

**CÔNG TY CỔ PHẦN  
CẤP THOÁT NƯỚC BÌNH ĐỊNH**

**CỘNG HÒA XÃ HỘI CHỦ NGHĨA VIỆT NAM  
Độc lập – Tự do – Hạnh phúc**

Số: **331** /CTN-KTTC

Bình Định, ngày **19** tháng 10 năm 2020

Về việc công bố Báo cáo tài chính  
quý III năm 2020.

Kính gửi:

- Ủy ban Chứng khoán Nhà nước;
- Sở Giao dịch chứng khoán Hà Nội.

1. Tên công ty: Công ty cổ phần Cấp thoát nước Bình Định
2. Mã chứng khoán: BDW
3. Địa chỉ trụ sở chính: 146 Lý Thái Tổ, phường Quang Trung, thành phố Quy Nhơn, tỉnh Bình Định.
4. Điện thoại: 0256 3646061 Fax: 0256 3847843
5. Người thực hiện công bố thông tin: Nguyễn Văn Châu
6. Nội dung của thông tin công bố:
  - 6.1. Báo cáo tài chính quý III năm 2020 của Công ty cổ phần Cấp thoát nước Bình Định được lập ngày 19/10/2020 bao gồm: BCĐKT, BCKQKD, BCLCTT, TMBCTC.
  - 6.2. Các nội dung giải trình:

Giải trình lợi nhuận sau thuế thu nhập doanh nghiệp tại Báo cáo kết quả hoạt động kinh doanh quý III năm 2020 tăng so với quý III năm 2019 (đính kèm công văn số: 330/CTN-KTTC ngày 19/10/2020 của CTCP Cấp thoát nước Bình Định).
7. Địa chỉ Website đăng tải toàn bộ báo cáo tài chính:  
<http://binhdinhwaco.com.vn>

Chúng tôi xin cam kết các thông tin công bố trên đây là đúng sự thật và hoàn toàn chịu trách nhiệm trước pháp luật về nội dung các thông tin đã công bố. *vu*

Nơi nhận:

- Như trên;
- Website Cty;
- Lưu: VT, CV.

*[Signature]*



Nguyễn Văn Châu

**CÔNG TY CỔ PHẦN  
CẤP THOÁT NƯỚC BÌNH ĐỊNH**

**CỘNG HÒA XÃ HỘI CHỦ NGHĨA VIỆT NAM  
Độc lập – Tự do – Hạnh phúc**

Số: **330** /CTN-KTTC

Bình Định, ngày **19** tháng 10 năm 2020

Về việc giải trình lợi nhuận sau thuế TNDN tại Báo cáo kết quả hoạt động kinh doanh quý III năm 2020 tăng so với quý III năm 2019.

Kính gửi:

- Ủy ban Chứng khoán Nhà nước;
- Sở Giao dịch chứng khoán Hà Nội.

Căn cứ Thông tư số 155/TT-BTC ngày 06/10/2015 của Bộ Tài chính về việc Hướng dẫn công bố thông tin trên thị trường chứng khoán;

Căn cứ Báo cáo kết quả hoạt động kinh doanh quý III năm 2020 và quý III năm 2019 của Công ty cổ phần Cấp thoát nước Bình Định.

Công ty cổ phần Cấp thoát nước Bình Định giải trình về lợi nhuận sau thuế thu nhập doanh nghiệp tại Báo cáo kết quả hoạt động kinh doanh quý III năm 2020 tăng so với quý III năm 2019 như sau:

Nội dung	ĐVT	Quý III năm 2019	Quý III năm 2020	% Tăng, giảm (+/-)
Lợi nhuận sau thuế	Đồng	6.598.346.154	9.072.887.190	37,50

Nguyên nhân lợi nhuận sau thuế quý III năm 2020 tăng 2.474.541.036 đồng so với quý III năm 2019 là do: Công ty chú trọng thực hiện nhiều biện pháp để giảm tỷ lệ thất thu, thất thoát và tiết giảm một số chi phí trong sản xuất nhất là chi phí điện năng.

Công ty cổ phần Cấp thoát nước Bình Định gửi công văn này đến quý cơ quan và các nhà đầu tư để giải trình về kết quả kinh doanh của Công ty. *f.m*

**Nơi nhận:**

- Như trên;
- Website Cty;
- BKS, HDQT (báo cáo);
- Lưu: VT, CV.



**CHỦ TỊCH HĐQT**

**Nguyễn Văn Châu**

**CÔNG TY CỔ PHẦN CẤP THOÁT NƯỚC BÌNH ĐỊNH**  
146 Lý Thái Tổ - phường Quang Trung  
TP Quy Nhơn - tỉnh Bình Định

*Nơi nhận: .....*

# **BÁO CÁO TÀI CHÍNH**

## **QUÝ III NĂM 2020**





**BẢNG CÂN ĐỐI KẾ TOÁN GIỮA NIÊN ĐỘ**

Quý III năm 2020

ĐVT: đồng

TÀI SẢN	Mã số	Thuyết minh	Số cuối quý (30/9/2020)	Số đầu năm (01/01/2020)
1	2	3	4	5
<b>A. TÀI SẢN NGẮN HẠN</b>	<b>100</b>		<b>57.170.252.977</b>	<b>45.651.117.473</b>
<b>I. Tiền và các khoản tương đương tiền</b>	<b>110</b>		<b>14.583.001.372</b>	<b>11.077.480.914</b>
1. Tiền	111	VI.1	4.983.001.372	10.077.480.914
2. Các khoản tương đương tiền	112		9.600.000.000	1.000.000.000
<b>II. Đầu tư tài chính ngắn hạn</b>	<b>120</b>		-	-
1. Chứng khoán kinh doanh	121		-	-
2. Dự phòng giảm giá chứng khoán kinh doanh (*)	122		-	-
3. Đầu tư nắm giữ đến ngày đáo hạn	123		-	-
<b>III. Các khoản phải thu ngắn hạn</b>	<b>130</b>		<b>23.961.310.407</b>	<b>18.895.171.274</b>
1. Phải thu ngắn hạn của khách hàng	131	VI.3a	21.634.531.633	15.986.167.867
2. Trả trước cho người bán ngắn hạn	132		407.934.000	1.198.996.000
3. Phải thu nội bộ ngắn hạn	133		-	-
4. Phải thu theo tiến độ kế hoạch hợp đồng xây dựng	134		-	-
5. Phải thu về cho vay ngắn hạn	135		-	-
6. Phải thu ngắn hạn khác	136	VI.4a	2.153.844.539	1.945.007.172
7. Dự phòng các khoản phải thu ngắn hạn khó đòi (*)	137	VI.6	(234.999.765)	(234.999.765)
8. Tài sản thiếu chờ xử lý	139		-	-
<b>IV. Hàng tồn kho</b>	<b>140</b>		<b>17.738.744.502</b>	<b>14.788.635.637</b>
1. Hàng tồn kho	141	VI.7	17.738.744.502	14.788.635.637
2. Dự phòng giảm giá hàng tồn kho (*)	149		-	-
<b>V. Tài sản ngắn hạn khác</b>	<b>150</b>		<b>887.196.696</b>	<b>889.829.648</b>
1. Chi phí trả trước ngắn hạn	151	VI.13a	875.350.133	-
2. Thuế giá trị gia tăng được khấu trừ	152	VI.17	-	872.217.119
3. Thuế và các khoản khác phải thu Nhà nước	153	VI.17	11.846.563	17.612.529
4. Giao dịch mua bán lại trái phiếu Chính phủ	154		-	-
5. Tài sản ngắn hạn khác	155		-	-
<b>B. TÀI SẢN DÀI HẠN</b>	<b>200</b>		<b>338.078.099.482</b>	<b>348.823.064.741</b>
<b>I. Các khoản phải thu dài hạn</b>	<b>210</b>		<b>147.183.361</b>	<b>147.183.361</b>
1. Phải thu dài hạn của khách hàng	211		-	-
2. Trả trước cho người bán dài hạn	212		-	-
3. Vốn kinh doanh ở đơn vị trực thuộc	213		-	-
4. Phải thu nội bộ dài hạn	214		-	-
5. Phải thu về cho vay dài hạn	215		-	-



TÀI SẢN	Mã số	Thuyết minh	Số cuối quý (30/9/2020)	Số đầu năm (01/01/2020)
1	2	3	4	5
6. Phải thu dài hạn khác	216	VI.4b	147.183.361	147.183.361
7. Dự phòng phải thu dài hạn khó đòi (*)	219		-	-
<b>II. Tài sản cố định</b>	<b>220</b>		<b>311.605.877.804</b>	<b>312.737.053.260</b>
1. Tài sản cố định hữu hình	221	VI.9	311.098.745.706	312.047.561.965
- Nguyên giá	222		734.077.541.988	704.547.544.534
- Giá trị hao mòn lũy kế (*)	223		(422.978.796.282)	(392.499.982.569)
2. Tài sản cố định thuê tài chính	224		-	-
- Nguyên giá	225		-	-
- Giá trị hao mòn lũy kế (*)	226		-	-
3. Tài sản cố định vô hình	227	VI.10	507.132.098	689.491.295
- Nguyên giá	228		909.436.800	909.436.800
- Giá trị hao mòn lũy kế (*)	229		(402.304.702)	(219.945.505)
<b>III. Bất động sản đầu tư</b>	<b>230</b>		<b>-</b>	<b>-</b>
- Nguyên giá	231		-	-
- Giá trị hao mòn lũy kế (*)	232		-	-
<b>IV. Tài sản dở dang dài hạn</b>	<b>240</b>	<b>VI.8</b>	<b>4.424.185.777</b>	<b>13.227.925.241</b>
1. Chi phí sản xuất, kinh doanh dở dang dài hạn	241		-	-
2. Chi phí xây dựng cơ bản dở dang	242		4.424.185.777	13.227.925.241
<b>V. Đầu tư tài chính dài hạn</b>	<b>250</b>		<b>-</b>	<b>-</b>
1. Đầu tư vào công ty con	251		-	-
2. Đầu tư vào công ty liên doanh, liên kết	252		-	-
3. Đầu tư góp vốn vào đơn vị khác	253		-	-
4. Dự phòng đầu tư tài chính dài hạn (*)	254		-	-
5. Đầu tư nắm giữ đến ngày đáo hạn	255		-	-
<b>VI. Tài sản dài hạn khác</b>	<b>260</b>		<b>21.900.852.540</b>	<b>22.710.902.879</b>
1. Chi phí trả trước dài hạn	261	VI.13b	21.900.852.540	22.710.902.879
2. Tài sản thuế thu nhập hoãn lại	262		-	-
3. Thiết bị, vật tư, phụ tùng thay thế dài hạn	263		-	-
4. Tài sản dài hạn khác	268		-	-
<b>TỔNG CỘNG TÀI SẢN (270 = 100 + 200)</b>	<b>270</b>		<b>395.248.352.459</b>	<b>394.474.182.214</b>

NGUỒN VỐN	Mã số	Thuyết minh	Số cuối quý (30/9/2020)	Số đầu năm (01/01/2020)
1	2	3	4	5
<b>C. NỢ PHẢI TRẢ</b>	<b>300</b>		<b>216.675.591.648</b>	<b>236.037.822.112</b>
<b>I. Nợ ngắn hạn</b>	<b>310</b>		<b>46.867.721.758</b>	<b>66.852.752.222</b>
1. Phải trả người bán ngắn hạn	311	VI.16a	10.049.225.397	13.668.269.831
2. Người mua trả tiền trước ngắn hạn	312		565.503.735	134.371.493
3. Thuế và các khoản phải nộp nhà nước	313	VI.17	4.141.311.270	4.633.072.685
4. Phải trả người lao động	314		14.074.017.544	12.800.110.797



NGUỒN VỐN	Mã số	Thuyết minh	Số cuối quý (30/9/2020)	Số đầu năm (01/01/2020)
1	2	3	4	5
5. Chi phí phải trả ngắn hạn	315	VI.18a	968.962.852	339.357.145
6. Phải trả nội bộ ngắn hạn	316		-	-
7. Phải trả theo tiến độ kế hoạch hợp đồng xây dựng	317		-	-
8. Doanh thu chưa thực hiện ngắn hạn	318		-	-
9. Phải trả ngắn hạn khác	319	VI.19a	5.316.230.801	7.626.643.312
10. Vay và nợ thuê tài chính ngắn hạn	320	VI.15a	2.647.084.000	15.561.664.800
11. Dự phòng phải trả ngắn hạn	321		-	-
12. Quỹ khen thưởng, phúc lợi	322		9.105.386.159	12.089.262.159
13. Quỹ bình ổn giá	323		-	-
14. Giao dịch mua bán lại trái phiếu Chính phủ	324		-	-
<b>II. Nợ dài hạn</b>	<b>330</b>		<b>169.807.869.890</b>	<b>169.185.069.890</b>
1. Phải trả người bán dài hạn	331	VI.16b	-	-
2. Người mua trả tiền trước dài hạn	332		-	-
3. Chi phí phải trả dài hạn	333	VI.18b	-	-
4. Phải trả nội bộ về vốn kinh doanh	334		-	-
5. Phải trả nội bộ dài hạn	335		-	-
6. Doanh thu chưa thực hiện dài hạn	336		-	-
7. Phải trả dài hạn khác	337	VI.19b	72.473.138.569	73.540.338.569
8. Vay và nợ thuê tài chính dài hạn	338	VI.15b	97.334.731.321	95.644.731.321
9. Trái phiếu chuyển đổi	339		-	-
10. Cổ phiếu ưu đãi	340		-	-
11. Thuế thu nhập hoãn lại phải trả	341		-	-
12. Dự phòng phải trả dài hạn	342		-	-
13. Quỹ phát triển khoa học, công nghệ	343		-	-
<b>D. VỐN CHỦ SỞ HỮU</b>	<b>400</b>		<b>178.572.760.811</b>	<b>158.436.360.102</b>
<b>I. Vốn chủ sở hữu</b>	<b>410</b>	<b>VI.25</b>	<b>157.985.191.489</b>	<b>137.848.790.780</b>
1. Vốn góp của chủ sở hữu	411		124.108.000.000	124.108.000.000
- Cổ phiếu phổ thông có quyền biểu quyết	411a		124.108.000.000	124.108.000.000
- Cổ phiếu ưu đãi	411b		-	-
2. Thặng dư vốn cổ phần	412		-	-
3. Quyền chọn chuyển đổi trái phiếu	413		-	-
4. Vốn khác của chủ sở hữu	414		-	-
5. Cổ phiếu quỹ (*)	415		-	-
6. Chênh lệch đánh giá lại tài sản	416		-	-
7. Chênh lệch tỷ giá hối đoái	417		-	-
8. Quỹ đầu tư phát triển	418		5.703.101.703	5.703.101.703
9. Quỹ hỗ trợ sắp xếp doanh nghiệp	419		-	-
10. Quỹ khác thuộc vốn chủ sở hữu	420		-	-
11. Lợi nhuận sau thuế chưa phân phối	421		28.174.089.786	8.037.689.077
- LNST chưa phân phối lũy kế đến cuối kỳ trước	421a		7.417.149.077	3.311.591.663
- LNST chưa phân phối kỳ này	421b		20.756.940.709	4.726.097.414





NGUỒN VỐN	Mã số	Thuyết minh	Số cuối quý (30/9/2020)	Số đầu năm (01/01/2020)
1	2	3	4	5
12. Nguồn vốn đầu tư XDCB	422		-	-
<b>II. Nguồn kinh phí và quỹ khác</b>	<b>430</b>		<b>20.587.569.322</b>	<b>20.587.569.322</b>
1. Nguồn kinh phí	431		-	-
2. Nguồn kinh phí đã hình thành TSCĐ	432	VI.28	20.587.569.322	20.587.569.322
<b>TỔNG CỘNG NGUỒN VỐN (440 = 300 + 400)</b>	<b>440</b>		<b>395.248.352.459</b>	<b>394.474.182.214</b>

Lập, ngày 19 tháng 10 năm 2020

Người lập biểu

Kế toán trưởng

Chủ tịch HĐQT


Nguyễn Thị Phương Trà

Đặng Hoàng Trung

Nguyễn Văn Châu



**BÁO CÁO KẾT QUẢ HOẠT ĐỘNG KINH DOANH GIỮA NIÊN ĐỘ**(Dạng đầy đủ)  
Quý III năm 2020

ĐVT: đồng


Chỉ tiêu	Mã số	Thuyết minh	Quý III		Lũy kế từ đầu năm đến cuối quý này	
			Năm nay	Năm trước	Năm nay	Năm trước
1	2	3	4	5	6	7
1. Doanh thu bán hàng và cung cấp dịch vụ	01	VII.1	60.198.373.015	56.718.557.927	165.891.707.292	158.651.963.829
2. Các khoản giảm trừ doanh thu	02	VII.2	-	58.032.052	19.504.909	66.427.146
<b>3. Doanh thu thuần về bán hàng và cung cấp DV (10=01-02)</b>	<b>10</b>		<b>60.198.373.015</b>	<b>56.660.525.875</b>	<b>165.872.202.383</b>	<b>158.585.536.683</b>
4. Giá vốn hàng bán	11	VII.3	34.592.530.032	35.765.932.537	99.907.665.980	100.013.748.757
<b>5. Lợi nhuận gộp về bán hàng và cung cấp DV (20=10-11)</b>	<b>20</b>		<b>25.605.842.983</b>	<b>20.894.593.338</b>	<b>65.964.536.403</b>	<b>58.571.787.926</b>
6. Doanh thu hoạt động tài chính	21	VII.4	59.174.734	81.465.191	92.395.831	149.472.070
7. Chi phí tài chính	22	VII.5	1.132.442.759	1.125.677.066	3.230.175.370	3.468.983.114
- Trong đó: Chi phí lãi vay	23		1.132.442.759	1.125.677.066	3.230.175.370	3.468.983.114
8. Chi phí bán hàng	25	VII.8b	8.151.752.830	7.291.100.101	24.195.956.207	20.516.938.109
9. Chi phí quản lý doanh nghiệp	26	VII.8a	5.179.437.491	4.640.132.434	13.549.900.541	13.325.637.126
<b>10. Lợi nhuận thuần từ HĐKD (30=20+(21-22)-(25+26))</b>	<b>30</b>		<b>11.201.384.637</b>	<b>7.919.148.928</b>	<b>25.080.900.116</b>	<b>21.409.701.647</b>
11. Thu nhập khác	31	VII.6	174.964.350	412.771.259	1.602.497.172	1.578.906.071
12. Chi phí khác	32	VII.7	24.680.000	72.377.494	706.104.403	892.400.254
<b>13. Lợi nhuận khác (40=31-32)</b>	<b>40</b>		<b>150.284.350</b>	<b>340.393.765</b>	<b>896.392.769</b>	<b>686.505.817</b>
<b>14. Tổng lợi nhuận kế toán trước thuế (50=30+40)</b>	<b>50</b>		<b>11.351.668.987</b>	<b>8.259.542.693</b>	<b>25.977.292.885</b>	<b>22.096.207.464</b>
15. Chi phí thuế TNDN hiện hành	51	VII.10	2.278.781.797	1.661.196.539	5.220.352.176	4.441.009.493
16. Chi phí thuế TNDN hoãn lại	52		-	-	-	-
<b>17. Lợi nhuận sau thuế TNDN (60=50-51-52)</b>	<b>60</b>		<b>9.072.887.190</b>	<b>6.598.346.154</b>	<b>20.756.940.709</b>	<b>17.655.197.971</b>
18. Lãi cơ bản trên cổ phiếu	70	VII.11	731	532	1.672	1.423
19. Lãi suy giảm trên cổ phiếu	71		-	-	-	-

Người lập biểu

Kế toán trưởng

Lập, ngày 19 tháng 10 năm 2020

Chủ tịch HĐQT



Nguyễn Thị Phương Trà

Đặng Hoàng Trung

Nguyễn Văn Châu



**BÁO CÁO LƯU CHUYỂN TIỀN TỆ GIỮA NIÊN ĐỘ**  
(Dạng đầy đủ)  
(Theo phương pháp trực tiếp)  
Từ ngày 01/01/2020 đến ngày 30/9/2020

Đơn vị tính: đồng

Chi tiêu	Mã số	Thuyết minh	Lũy kế từ đầu năm đến cuối quý này	
			Năm nay	Năm trước
1	2	3	4	5
<b>I. Lưu chuyển tiền từ hoạt động kinh doanh</b>				
1. Tiền thu từ bán hàng, cung cấp dịch vụ và doanh thu khác	01		198.120.178.592	186.251.193.753
2. Tiền chi trả cho người cung cấp hàng hóa và dịch vụ	02		(80.151.876.341)	(76.366.646.669)
3. Tiền chi trả cho người lao động	03		(34.126.593.053)	(28.773.916.923)
4. Tiền chi trả lãi vay	04		(3.631.894.008)	(3.952.572.685)
5. Tiền chi nộp thuế Thu nhập doanh nghiệp	05		(3.699.574.593)	(3.541.681.812)
6. Tiền thu khác từ hoạt động kinh doanh	06		2.945.761.048	3.653.391.180
7. Tiền chi khác cho hoạt động kinh doanh	07		(43.864.187.410)	(42.519.243.632)
<b>Lưu chuyển tiền thuần từ hoạt động kinh doanh</b>	<b>20</b>		<b>35.591.814.235</b>	<b>34.750.523.212</b>
<b>II. Lưu chuyển tiền từ hoạt động đầu tư</b>				
1. Tiền chi để mua sắm, xây dựng TSCĐ và các tài sản dài hạn khác	21		(14.752.869.808)	(18.329.715.745)
2. Tiền thu từ thanh lý, nhượng bán TSCĐ và các TSDH khác	22		-	-
3. Tiền chi cho vay, mua các công cụ nợ của đơn vị khác	23		-	-
4. Tiền thu hồi cho vay, bán lại các công cụ nợ của đơn vị khác	24		-	-
5. Tiền chi đầu tư góp vốn vào đơn vị khác	25		-	-
6. Tiền thu hồi đầu tư góp vốn vào đơn vị khác	26		-	-
7. Tiền thu lãi cho vay, cổ tức và lợi nhuận được chia	27		92.395.831	149.472.070
<b>Lưu chuyển tiền thuần từ hoạt động đầu tư</b>	<b>30</b>		<b>(14.660.473.977)</b>	<b>(18.180.243.675)</b>
<b>III. Lưu chuyển tiền từ hoạt động tài chính</b>				
1. Tiền thu từ phát hành cổ phiếu, nhận vốn góp của chủ sở hữu	31		-	-
2. Tiền trả lại vốn góp cho các CSH, mua lại CP của DN đã phát hành	32		-	-
3. Tiền thu từ đi vay	33		1.690.000.000	-
4. Tiền trả nợ gốc vay	34		(12.914.580.800)	(15.714.201.000)
5. Tiền trả nợ gốc thuê tài chính	35		-	-
6. Cổ tức, lợi nhuận đã trả cho chủ sở hữu	36		(6.201.239.000)	(4.958.919.250)
<b>Lưu chuyển tiền thuần từ hoạt động tài chính</b>	<b>40</b>		<b>(17.425.819.800)</b>	<b>(20.673.120.250)</b>
<b>Lưu chuyển tiền thuần trong kỳ (50=20+30+40)</b>	<b>50</b>		<b>3.505.520.458</b>	<b>(4.102.840.713)</b>
<b>Tiền và tương đương tiền đầu kỳ</b>	<b>60</b>		<b>11.077.480.914</b>	<b>11.558.514.578</b>
Ảnh hưởng của thay đổi tỷ giá hối đoái quy đổi ngoại tệ	61		-	-
<b>Tiền và tương đương tiền cuối kỳ (70=50+60+61)</b>	<b>70</b>		<b>14.583.001.372</b>	<b>7.455.673.865</b>

Người lập biểu

Kế toán trưởng

Nguyễn Thị Phương Trà

Đặng Hoàng Trung

Lập ngày 19 tháng 10 năm 2020

Chủ tịch HĐQT



Nguyễn Văn Châu

**BẢN THUYẾT MINH BÁO CÁO TÀI CHÍNH**  
**Quý III Năm 2020**

**I. Đặc điểm hoạt động của doanh nghiệp**

1. Hình thức sở hữu vốn: Công ty cổ phần (thời điểm chuyển đổi từ Công ty TNHH MTV sang Công ty cổ phần là 01/4/2015)

2. Lĩnh vực kinh doanh:

- Sản xuất và kinh doanh nước sạch;
- Duy tu, nạo vét và xử lý chất thải hệ thống thoát nước thành phố Quy Nhơn; Hút và xử lý chất thải bể phốt hầm cầu;
- Thiết kế công trình cấp thoát nước. Giám sát lắp đặt thiết bị công trình cấp thoát nước. Tư vấn lập dự án đầu tư;
- Thi công xây lắp và sửa chữa công trình cấp thoát nước;
- Mua bán vật tư, thiết bị chuyên ngành cấp thoát nước;
- Kiểm định đồng hồ đo nước;
- Sản xuất nước khoáng, nước tinh khiết đóng chai;
- Sản xuất nước đá;
- Thoát nước và xử lý nước thải;
- Bán buôn vật liệu, thiết bị lắp đặt khác trong xây dựng;
- Xây dựng công trình hạ tầng kỹ thuật;
- Xây dựng công trình dân dụng, công nghiệp;
- Vận tải hàng hóa bằng đường bộ;
- Cho thuê xe có động cơ;
- Cho thuê máy móc, thiết bị và đồ dùng hữu hình khác;
- Kinh doanh bất động sản, quyền sử dụng đất thuộc chủ sở hữu, chủ sử dụng hoặc đi thuê.

3. Ngành nghề kinh doanh: Ngành nghề kinh doanh chính là sản xuất và kinh doanh nước sạch

4. Chu kỳ sản xuất, kinh doanh thông thường: 12 tháng

5. Đặc điểm hoạt động của doanh nghiệp trong năm tài chính có ảnh hưởng đến Báo cáo tài chính

6. Cấu trúc doanh nghiệp

- Danh sách công ty con;
- Danh sách các công ty liên doanh, liên kết;
- Danh sách các đơn vị trực thuộc không có tư cách pháp nhân hạch toán phụ thuộc:

+ Xí nghiệp Cấp nước số 1 - Chi nhánh Công ty - Đ/c: Khu vực Bằng Châu, Phường Đập Đá, Thị xã An Nhơn, Tỉnh Bình Định

+ Xí nghiệp Cấp nước số 2 - Chi nhánh Công ty - Đ/c: Khối Trung Lương, Thị trấn Bồng Sơn, Huyện Hoài Nhơn, Tỉnh Bình Định

7. Tuyên bố về khả năng so sánh thông tin in trên Báo cáo tài chính (có so sánh được hay không, nếu không so sánh được phải nêu rõ lý do như vì sao chuyển đổi hình thức sở hữu, chia tách, sáp nhập, nêu độ dài về kỳ so sánh ...)



## II. Kỳ kế toán, đơn vị tiền tệ sử dụng trong kế toán

1. Kỳ kế toán năm: bắt đầu từ ngày 01/01 kết thúc vào ngày 31/12 hàng năm.
2. Đơn vị tiền tệ sử dụng trong kế toán: Đồng Việt Nam

## III. Chuẩn mực và Chế độ kế toán áp dụng

1. Chế độ kế toán áp dụng: Theo Thông tư 200/2014/TT-BTC ngày 22/12/2014 của Bộ Tài chính hướng dẫn Chế độ kế toán doanh nghiệp
2. Tuyên bố về việc tuân thủ Chuẩn mực kế toán và Chế độ kế toán: Báo cáo tài chính được lập và trình bày phù hợp với các Chuẩn mực và Chế độ kế toán Việt Nam

### IV. Các chính sách kế toán áp dụng (trong trường hợp doanh nghiệp hoạt động liên tục):

1. Nguyên tắc chuyển đổi Báo cáo tài chính lập bằng ngoại tệ sang Đồng Việt Nam (Trường hợp đồng tiền ghi số kế toán khác với Đồng Việt Nam): Ảnh hưởng (nếu có) do việc chuyển đổi Báo cáo tài chính từ đồng ngoại tệ sang Đồng Việt Nam
2. Các loại tỷ giá hối đoái áp dụng trong kế toán.
3. Nguyên tắc xác định lãi suất thực tế (lãi suất hiệu lực) dùng để chiết khấu dòng tiền.
4. Nguyên tắc ghi nhận các khoản tiền và các khoản tương đương tiền:
  - Tiền gửi ngân hàng: tiền gửi có kỳ hạn và không kỳ hạn
  - Theo quy định của chuẩn mực kế toán số 24 "Báo cáo lưu chuyển tiền tệ" và theo số liệu thực tế, xác nhận của các Ngân hàng nơi Công ty mở tài khoản giao dịch.

### 5. Nguyên tắc kế toán các khoản đầu tư tài chính

- a) Chứng khoán kinh doanh;
  - b) Các khoản đầu tư nắm giữ đến ngày đáo hạn;
  - c) Các khoản cho vay;
  - d) Đầu tư vào công ty con; công ty liên doanh, liên kết;
  - đ) Đầu tư vào công cụ vốn của đơn vị khác;
  - e) Các phương pháp kế toán đối với các giao dịch khác liên quan đến đầu tư tài chính.
6. Nguyên tắc kế toán nợ phải thu
    - Tiêu chí phân loại các khoản nợ phải thu (phải thu khách hàng, phải thu khác, phải thu nội bộ)
    - phương pháp lập dự phòng phải thu khó đòi: theo nguyên tắc kế toán dự phòng nợ phải thu khó đòi
  7. Nguyên tắc ghi nhận hàng tồn kho:
    - Nguyên tắc ghi nhận hàng tồn kho: được ghi nhận theo giá gốc
    - Phương pháp tính giá trị hàng tồn kho: tính giá trị hàng tồn kho theo phương pháp bình quân gia quyền
    - Phương pháp hạch toán hàng tồn kho: hạch toán hàng tồn kho theo phương pháp kê khai thường xuyên
    - Phương pháp lập dự phòng giảm giá hàng tồn kho.

### 8. Nguyên tắc ghi nhận và các khấu hao TSCĐ, TSCĐ thuê tài chính, bất động sản đầu tư:

- Ghi nhận TSCĐ hữu hình, TSCĐ vô hình theo nguyên giá
  - Phương pháp khấu hao TSCĐ hữu hình, TSCĐ vô hình: khấu hao theo đường thẳng; số phải khấu hao tính theo nguyên giá
9. Nguyên tắc kế toán các hợp đồng hợp tác kinh doanh.
  10. Nguyên tắc kế toán thuế TNDN hoãn lại.
  11. Nguyên tắc kế toán chi phí trả trước:

12. Nguyên tắc kế toán nợ phải trả.
- Phân loại nợ phải trả theo nợ ngắn hạn, nợ dài hạn
  - Theo dõi nợ phải trả theo từng đối tượng, kỳ hạn gốc, kỳ hạn còn lại tại thời điểm báo cáo, theo nguyên tắc
13. Nguyên tắc ghi nhận vay và nợ phải trả thuế tài chính.
- Giá trị khoản vay được ghi nhận theo giá trị thực tế nhận nợ vay
  - Có theo dõi theo từng đối tượng, kỳ hạn, nguyên tệ
14. Nguyên tắc ghi nhận và vốn hóa các khoản chi phí đi vay.
- Tỷ lệ vốn hóa được sử dụng để xác định chi phí đi vay được vốn hóa trong kỳ
15. Nguyên tắc ghi nhận chi phí phải trả.
16. Nguyên tắc và phương pháp ghi nhận các khoản dự phòng phải trả.
17. Nguyên tắc ghi nhận doanh thu chưa thực hiện.
18. Nguyên tắc ghi nhận trái phiếu chuyển đổi.
19. Nguyên tắc ghi nhận vốn chủ sở hữu:
- Nguyên tắc ghi nhận vốn góp của chủ sở hữu, thặng dư vốn cổ phần, quyền chọn trái phiếu chuyển đổi, vốn khác của chủ sở hữu.
  - Nguyên tắc ghi nhận chênh lệch đánh giá lại tài sản.
  - Nguyên tắc ghi nhận chênh lệch tỷ giá.
  - Nguyên tắc ghi nhận lợi nhuận chưa phân phối.
20. Nguyên tắc và phương pháp ghi nhận doanh thu:
- Doanh thu bán hàng: tuân thủ Chuẩn mực kế toán số 14 "Doanh thu và thu nhập khác"
  - Doanh thu cung cấp dịch vụ: tuân thủ Chuẩn mực kế toán số 14 "Doanh thu và thu nhập khác"
  - Doanh thu hoạt động tài chính: tuân thủ Chuẩn mực kế toán số 14 "Doanh thu và thu nhập khác"
  - Doanh thu hợp đồng xây dựng.
  - Thu nhập khác: tuân thủ Chuẩn mực kế toán số 14 "Doanh thu và thu nhập khác"
21. Nguyên tắc kế toán các khoản giảm trừ doanh thu
22. Nguyên tắc kế toán giá vốn hàng bán.
23. Nguyên tắc kế toán chi phí tài chính.
24. Nguyên tắc kế toán chi phí bán hàng, chi phí quản lý doanh nghiệp.
25. Nguyên tắc và phương pháp ghi nhận chi phí thuế thu nhập doanh nghiệp hiện hành, chi phí thuế thu nhập doanh nghiệp hoãn lại.
26. Các nguyên tắc và phương pháp kế toán khác.

**VI- Thông tin bổ sung cho các khoản mục trình bày trong Bảng cân đối kế toán**

	(Đơn vị tính: VNĐ)	
	Tại ngày	Tại ngày
	30/9/2020	01/01/2020
<b>1- Tiền</b>	22.226.904	7.697.715
- Tiền mặt	4.960.774.468	10.069.783.199
- Tiền gửi ngân hàng không kỳ hạn	-	-
- Tiền đang chuyển	4.983.001.372	10.077.480.914
<b>Cộng</b>	<b>4.983.001.372</b>	<b>10.077.480.914</b>





**3- Phải thu của khách hàng****a) Phải thu của khách hàng ngắn hạn**

- Phòng Kinh doanh (quản lý khách hàng)- Tiền nước phải thu - kv Quy Nhơn
- Xí nghiệp cấp nước số 1 (quản lý khách hàng) - Tiền nước phải thu
- Xí nghiệp cấp nước số 2 (quản lý khách hàng) - Tiền nước phải thu
- Các khoản phải thu khách hàng khác

Tại ngày 30/9/2020	Tại ngày 01/01/2020
21.634.531.633	15.986.167.867
18.021.417.141	12.622.855.143
1.620.830.127	1.383.142.717
1.172.834.210	1.203.504.320
819.450.155	776.665.687
<b>21.634.531.633</b>	<b>15.986.167.867</b>

**b) Phải thu của khách hàng dài hạn  
Cộng****4- Phải thu khác****a) Ngắn hạn**

- Tạm ứng
- Ký cược, ký quỹ
- Phải thu khác

*Trong đó: Tạm ứng vật tư phục vụ sxkd:***b) Dài hạn**

- Phải thu khác

**Cộng**

Tại ngày 30/9/2020		Tại ngày 01/01/2020	
Giá trị	Dự phòng	Giá trị	Dự phòng
2.153.844.539	-	1.945.007.172	-
-	-	28.500.000	-
-	-	25.929.500	-
2.153.844.539	-	1.890.577.672	-
1.913.160.707	-	1.678.966.465	-
147.183.361	-	147.183.361	-
147.183.361	-	147.183.361	-
<b>2.301.027.900</b>	-	<b>2.092.190.533</b>	-

**6- Dự phòng các khoản phải thu ngắn hạn khó đòi**

- Trích lập dự phòng- Tiền nước không thu được của khách hàng
- Trích lập dự phòng- Tiền công trình- Công ty cổ phần phát triển xây dựng Bình Định

**Cộng**

Tại ngày 30/9/2020	Tại ngày 01/01/2020
198.643.828	198.643.828
36.355.937	36.355.937
<b>234.999.765</b>	<b>234.999.765</b>

**7- Hàng tồn kho**

- Nguyên liệu, vật liệu
- Công cụ, dụng cụ

Chi phí sản xuất, kinh doanh dở dang

**Cộng**

Tại ngày 30/9/2020		Tại ngày 01/01/2020	
Giá gốc	Dự phòng	Giá gốc	Dự phòng
16.692.680.366	-	14.606.100.945	-
224.097.246	-	182.534.692	-
821.966.890	-	-	-
<b>17.738.744.502</b>	-	<b>14.788.635.637</b>	-

**8- Tài sản dở dang dài hạn**

Tại ngày 30/9/2020	Tại ngày 01/01/2020
Giá gốc	Giá trị có thể thu hồi
-	-

**a) Chi phí sản xuất kinh doanh dở dang dài hạn**

Tại ngày  
01/01/2020  
13.227.925.241  
12.982.168.587  
10.101.800.018

Tại ngày  
30/9/2020  
4.424.185.777  
4.424.185.777

- b) Xây dựng cơ bản dở dang  
- *Xây dựng cơ bản*  
Đầu tư xây dựng HTCN cho các điểm du lịch dọc Quy Nhơn-Sông Cầu và các KV 1,2,P.  
Ghềnh Răng  
Nâng công suất Nhà máy xử lý nước thị trấn Bồng Sơn - Tam Quan  
Khảo sát, thăm dò nguồn nước ngầm khu vực Tân An  
Đầu tư xây dựng NMXLN cung cấp cho khu công nghiệp BECAMEX Bình Định  
Tuyển ống cấp nước cho xã Nhơn Lý  
Các công trình khác  
- *Sửa chữa*  
Cộng

639.749.091  
613.840.909  
459.316.364  
456.590.155  
2.254.689.258  
2.880.368.569  
245.756.654  
13.227.925.241

9 - Tăng, giảm tài sản cố định hữu hình:

Khoản mục	Nhà cửa, vật kiến trúc	Máy móc, thiết bị	Phương tiện vận tải truyền dẫn	Thiết bị dụng cụ quản lý	TSCĐ khác	Tổng cộng
Nguyên giá TSCĐ hữu hình						
Số dư đầu năm (tại ngày 01/01/2020)	60.412.275.130	66.318.753.567	576.188.056.982	1.364.213.135	264.245.720	704.547.544.534
Tăng trong kỳ	3.154.869.026	3.603.441.502	22.026.414.199	745.272.727	-	29.529.997.454
- Mua trong kỳ	-	145.300.000	-	745.272.727	-	890.572.727
- Đầu tư XDCB hoàn thành	3.154.869.026	3.458.141.502	22.026.414.199	-	-	28.639.424.727
- Tăng khác	-	-	-	-	-	-
Giảm trong kỳ	-	-	-	-	-	-
- Thanh lý, nhượng bán, tháo dỡ	-	-	-	-	-	-
- Giảm khác	-	-	-	-	-	-
Số dư cuối kỳ (tại ngày 30/9/2020)	63.567.144.156	69.922.195.069	598.214.471.181	2.109.485.862	264.245.720	734.077.541.988
Giá trị hao mòn lũy kế						
Số dư đầu năm (tại ngày 01/01/2020)	36.745.903.803	31.754.052.333	322.764.250.921	971.529.792	264.245.720	392.499.982.569
Tăng trong kỳ	2.527.929.086	4.340.041.289	23.373.912.857	236.930.481	-	30.478.813.713
- Khấu hao trong kỳ	2.527.929.086	4.340.041.289	23.373.912.857	236.930.481	-	30.478.813.713
- Tăng khác	-	-	-	-	-	-
Giảm trong kỳ	-	-	-	-	-	-
- Thanh lý, nhượng bán, tháo dỡ	-	-	-	-	-	-
- Giảm khác	-	-	-	-	-	-
Số dư cuối kỳ (tại ngày 30/9/2020)	39.273.832.889	36.094.093.622	346.138.163.778	1.208.460.273	264.245.720	422.978.796.282
Giá trị còn lại của TSCĐ hữu hình						
Tại ngày 01/01/2020	23.666.371.327	34.564.701.234	253.423.806.061	392.683.343	-	312.047.561.965
Tại ngày 30/9/2020	24.293.311.267	33.828.101.447	252.076.307.403	901.025.589	-	311.098.745.706

Tại ngày 30/9/2020 nguyên giá tài sản cố định hữu hình hết khấu hao vẫn còn sử dụng là: 91.413.559.031 đồng.



**10 - Tăng, giảm tài sản cố định vô hình:**

Khoản mục	Chương trình phần mềm	Tổng cộng
Nguyên giá TSCĐ vô hình		
Số dư đầu năm (tại ngày 01/01/2020)	909.436.800	909.436.800
- Mua trong kỳ	-	-
- Tạo ra từ nội bộ DN	-	-
- Tăng do hợp nhất kinh doanh	-	-
- Tăng khác	-	-
- Thanh lý, nhượng bán	-	-
- Giảm khác	-	-
Số dư cuối kỳ (tại ngày 30/9/2020)	909.436.800	909.436.800
Giá trị hao mòn lũy kế		
Số dư đầu năm (tại ngày 01/01/2020)	219.945.505	219.945.505
- Khấu hao trong kỳ	182.359.197	182.359.197
- Tăng khác	-	-
- Chuyển sang bất động sản đầu tư	-	-
- Thanh lý, nhượng bán	-	-
- Giảm khác	-	-
Số dư cuối kỳ (tại ngày 30/9/2020)	402.304.702	402.304.702
Giá trị còn lại của TSCĐ hữu hình		
Tại ngày 01/01/2020	689.491.295	689.491.295
Tại ngày 30/9/2020	507.132.098	507.132.098

Tại ngày 30/9/2020 nguyên giá tài sản cố định vô hình hết khấu hao vẫn còn sử dụng là: 180.000.000 đồng.

**13- Chi phí trả trước**

**a) Ngắn hạn**

Chi phí khác

**b) Dài hạn**

Chi phí thay thế đồng hồ cho khách hàng phân bố dân

Chi phí lắp đặt hệ thống cấp nước cho khách hàng phân bố dân

Chi phí cấp phép khai thác nước

Chi phí khác

**Cộng**

**15- Vay và nợ thuê tài chính**

**a) Vay ngắn hạn (nợ dài hạn đến hạn trả)**

Ngân hàng Phát triển-CN Bình Định-Dự án Cấp nước và Vệ sinh TP Quy Nhơn-khoản 110 tỷ đồng (1)

Ngân hàng Phát triển-CN Bình Định-Dự án Cấp nước và Vệ sinh TP Quy Nhơn-khoản 13 tỷ đồng (2)

Ngân hàng Phát triển - CN Bình Định - Dự án 9 TT (3)

Tại ngày 30/9/2020	Tại ngày 01/01/2020
875.350.133	-
875.350.133	-
21.900.852.540	22.710.902.879
13.108.576.688	13.017.137.073
6.820.551.844	8.175.995.110
1.057.661.180	349.633.157
914.062.828	1.168.137.539
22.776.202.673	22.710.902.879
<b>Tại ngày 30/9/2020</b>	<b>Tại ngày 01/01/2020</b>
2.647.084.000	15.561.664.800
-	7.336.450.000
-	703.008.000
2.207.243.000	4.414.486.000

Quý Đầu tư phát triển - CN Bình Định - Dự án Bắc sông Hà Thanh - giai đoạn 2 (4)	24.000.000	96.000.000
Quý Đầu tư phát triển - CN Bình Định - Dự án Nhơn Hội (5)	-	1.612.697.800
Quý Đầu tư phát triển - CN Bình Định - Dự án Nhơn Phước (6)	151.500.000	606.000.000
Quý Đầu tư phát triển - CN Bình Định - Dự án Tuyển ống CN qua cầu Thị Nại (7)	264.341.000	793.023.000
<b>b) Vay dài hạn</b>	<b>97.334.731.321</b>	<b>95.644.731.321</b>
Ngân hàng Phát triển-CN Bình Định-Dự án Cấp nước và Vệ sinh TP Quy Nhơn-khoản 110 tỷ đồng (1)	40.350.535.600	40.350.535.600
Ngân hàng Phát triển-CN Bình Định-Dự án Cấp nước và Vệ sinh TP Quy Nhơn-khoản 13 tỷ đồng (2)	4.218.067.721	4.218.067.721
Ngân hàng Phát triển - CN Bình Định - Dự án 9 TT (3)	33.715.287.000	33.715.287.000
Quý Đầu tư phát triển - CN Bình Định - Dự án Bắc sông Hà Thanh - giai đoạn 2 (4)	325.264.000	325.264.000
Quý Đầu tư phát triển - CN Bình Định - Dự án Nhơn Hội (5)	-	-
Quý Đầu tư phát triển - CN Bình Định - Dự án Nhơn Phước (6)	1.115.000.000	1.115.000.000
Quý Đầu tư phát triển - CN Bình Định - Dự án Tuyển ống CN qua cầu Thị Nại (7)	11.366.677.000	11.366.677.000
Ngân hàng TMCP Ngoại thương Việt Nam - CN Bình Định - Dự án ĐTXD HTCN KV1,2 Ghềnh Ráng (8)	6.243.900.000	4.553.900.000
<b>Cộng</b>	<b>99.981.815.321</b>	<b>111.206.396.121</b>

- (1) *Khế ước nhận nợ vay nguồn vốn ODA số 507V.000.102 ngày 18/6/2008 với Ngân hàng Phát triển - chi nhánh Bình Định. Số tiền vay 110.046.760.600 đồng, thời hạn vay 25 năm, lãi suất vay 5%/năm (bao gồm phí quản lý 0,2%), lãi phạt 150% lãi suất vay trong hạn. Khoản vay đầu tư cho dự án Cấp nước và Vệ sinh thành phố Quy Nhơn*
- (2) *Khế ước nhận nợ vay nguồn vốn ODA số 507V.000.050 ngày 11/01/2010 với Ngân hàng Phát triển - chi nhánh Bình Định. Số tiền vay 13.708.675.721 đồng, thời hạn vay 25 năm, lãi suất vay 0%/năm. Khoản vay đầu tư cho dự án cấp nước và Vệ sinh thành phố Quy Nhơn.*
- (3) *Khế ước nhận nợ khung vay vốn ODA với Ngân hàng Phát triển Việt Nam - Chi nhánh Bình Định ngày 10/10/2006, với số tiền vay là 5.323.312 USD, đồng tiền vay và nhận nợ là đồng Việt Nam. Lãi suất vay 3%/năm, phí cho vay 0,2%/năm. Khoản vay đầu tư cho dự án Cấp nước 9 thị trấn tỉnh Bình Định theo Hiệp định vay lại giữa Bộ Tài chính và Công ty Cấp thoát nước Bình Định tháng 4/2006*
- (4) *Hợp đồng vay vốn số 09/2009/HĐTD ngày 25/12/2009 và Hợp đồng tin dụng sửa đổi bổ sung số 03/2011/HĐDC ngày 07/11/2011 với Quỹ Đầu tư và Phát triển Bình Định. Số tiền vay 901.264.000 đồng, thời hạn vay 132 tháng, ân hạn 12 tháng, lãi suất vay 0%/năm, trả nợ gốc từ tháng 02/2012. Khoản vay đầu tư Hệ thống cấp nước sinh hoạt khu dân cư B - Đảo 1, Bắc sông Hà Thanh, thành phố Quy Nhơn (giai đoạn 2).*
- Phụ lục Hợp đồng số: 03/2015/PLHD-QĐTPT ngày 27/01/2015 sửa đổi, bổ sung Hợp đồng tin dụng số 09/2009/HĐTD ngày 25/12/2009; thời hạn cho vay: 176 tháng, kể từ khi nhận khoản vay đầu tiên đến khi hoàn trả hết nợ vay; thời hạn trả gốc: 114 tháng; thời điểm bắt đầu trả nợ gốc: tháng 02/2015; kỳ hạn trả nợ gốc: 3 tháng.*
- (5) *Hợp đồng vay vốn số 34/2006/HĐTD ngày 28/11/2006 và Hợp đồng tin dụng sửa đổi bổ sung số 04/2011/HĐDC ngày 07/11/2011 với Quỹ đầu tư Phát triển Bình Định. Số tiền vay 4.552.697.800 đồng, thời hạn vay 156 tháng, lãi suất vay 0%/năm. Khoản vay đầu tư hệ thống cấp nước khu kinh tế Nhơn Hội (giai đoạn 1).*
- Phụ lục Hợp đồng số: 02/2015/PLHD-QĐTPT ngày 27/01/2015 sửa đổi, bổ sung Hợp đồng tin dụng số 34/2006/HĐTD ngày 28/11/2006; thời hạn cho vay: 160 tháng, kể từ khi nhận khoản vay đầu tiên đến khi hoàn trả hết nợ vay. Thời điểm bắt đầu trả nợ gốc: 1/2015. Kỳ hạn trả nợ gốc: 63 tháng. Kỳ hạn trả nợ gốc: hàng tháng.*



(6) Hợp đồng vay vốn số 01/2008/HĐTD và Hợp đồng tín dụng sửa đổi bổ sung số 02/2011/HĐĐC ngày 07/11/2011 với Quỹ Đầu tư Phát triển Bình Định. Số tiền vay 4.650.000.000 đồng, thời hạn vay 156 tháng, lãi suất vay 0%/năm. Khoản vay đầu tư hệ thống cấp nước khu tái định cư Nhơn Phước (giai đoạn 1).

Phụ lục Hợp đồng số: 04/2015/PLHD-QĐTPT ngày 27/01/2015 sửa đổi, bổ sung Hợp đồng tín dụng số 01/2008/HĐTD ngày 28/02/2008; thời hạn vay: 176 tháng, kể từ khi nhận khoản vay đầu tiên đến khi hoàn trả hết nợ vay; thời hạn trả gốc: 92 tháng; thời điểm bắt đầu trả nợ gốc: tháng 3/2015; kỳ hạn trả nợ gốc: hàng tháng.

(7) Hợp đồng tín dụng số 03/2017/HĐTD-QĐTPT, ngày 06 tháng 07 năm 2017 và Phụ lục Hợp đồng số 32/2017/PLHD-QĐTPT ngày 19/10/2017 giữa Quỹ Đầu tư phát triển tỉnh Bình Định và Công ty Cổ phần Cấp thoát nước Bình Định về việc thực hiện Dự án Đầu tư và cải tạo tuyến ống Cấp nước qua Cầu Thị Nại; thời hạn vay: 13 năm (156 tháng), lãi suất 7%/năm, thời hạn trả nợ: 11 năm 6 tháng (138 tháng), kỳ hạn trả nợ gốc: hàng quý, kỳ hạn trả lãi: hàng tháng.

(8) Hợp đồng cho vay theo dự án đầu tư số 70/2019/NHNT-BĐ, ngày 13 tháng 6 năm 2019 Ngân hàng TMCP Ngoại thương Việt Nam - chi nhánh Bình Định và Công ty Cổ phần Cấp thoát nước Bình Định (thực hiện Dự án Đầu tư xây dựng hệ thống cấp nước cho các điểm du lịch dọc Quy Nhơn - Sông Cầu và khu dân cư thuộc khu vực 1,2 Ghềnh Ráng (GD1)): Thời hạn vay: 162 tháng (kể từ ngày tiếp theo của ngày giải ngân vốn đầu tiên); Lãi suất: lãi suất cơ sở (trên lãi suất huy động tiết kiệm cá nhân VND kỳ hạn 12 tháng trả lãi sau được công bố tại Quyết định lãi suất của Tổng giám đốc VCB trong từng thời kỳ) cộng (+) biên độ (áp dụng trong thời gian vay từ năm thứ 1 đến hết năm thứ 4 là 2%/năm, từ năm thứ năm đến hết thời hạn vay là 2,5%/năm).

	Tại ngày 30/9/2020		Tại ngày 01/01/2020	
	Giá trị	Số có khả năng trả nợ	Giá trị	Số có khả năng trả nợ
<b>16- Phải trả người bán</b>				
<b>a) Các khoản phải trả người bán ngắn hạn</b>				
Công ty TNHH MTV cấp nước Senco Bình Định	10.049.225.397	10.049.225.397	13.668.269.831	13.668.269.831
Công ty CP tư vấn thiết kế xây dựng Hoàn Mỹ Việt Nam	6.102.852.000	6.102.852.000	4.898.649.420	4.898.649.420
Công ty Liên doanh TNHH Đồng hồ nước Zenner Coma	1.843.792.500	-	4.433.820.007	4.433.820.007
Công ty Cổ phần HA WACO Miền Nam	893.200.000	1.843.792.500	967.450.000	967.450.000
Các đối tượng khác	1.209.380.897	1.209.380.897	893.200.000	893.200.000
			2.475.150.404	2.475.150.404
<b>b) Các khoản phải trả người bán dài hạn</b>				
<b>Cộng</b>	<b>10.049.225.397</b>	<b>10.049.225.397</b>	<b>13.668.269.831</b>	<b>13.668.269.831</b>
<b>17- Thuế và các khoản phải nộp nhà nước</b>				
- Thuế giá trị gia tăng	Đầu năm (Tại ngày 01/01/2020)	Số phải nộp trong kỳ	Số đã thực nộp trong kỳ	Cuối kỳ (Tại ngày 30/9/2020)
+ Thuế GTGT hàng bán nội địa	(877.983.085)	4.187.373.737	1.831.761.219	1.477.629.433
+ Thuế GTGT giá dịch vụ thoát nước (thu và nộp hộ)	(877.983.085)	2.400.824.342	1.196.737.298	326.103.959
- Thuế thu nhập doanh nghiệp	-	1.786.549.395	635.023.921	1.151.525.474
- Thuế thu nhập cá nhân	758.004.214	5.220.352.176	3.699.574.593	2.278.781.797
- Thuế tài nguyên	143.156.790	107.677.478	219.605.271	31.228.997
- Thuế nhà đất	233.094.660	2.457.431.500	2.406.033.460	284.492.700
- Phí, lệ phí và các khoản phải nộp khác	(11.846.563)	-	-	(11.846.563)
+ Lệ phí Môn bài	3.498.817.021	8.815.756.093	12.245.394.771	69.178.343
		5.000.000	5.000.000	-

+ Phí BVMT đối với NTSH	51.477.125	402.854.693	419.156.975	35.174.843
+ Giá dịch vụ thoát nước, xử lý nước thải	3.447.339.896	7.655.110.400	11.102.450.296	-
+ Tiền cấp quyền KT tài nguyên nước	-	752.791.000	718.787.500	34.003.500
<b>Cộng</b>	<b>3.743.243.037</b>	<b>20.788.590.984</b>	<b>20.402.369.314</b>	<b>4.129.464.707</b>

	Tại ngày 30/9/2020	Tại ngày 01/01/2020
<b>18- Chi phí phải trả</b>		
a) Ngắn hạn	968.962.852	339.357.145
Chi phí lãi vay	273.909.292	-
Chi phí cấp quyền khai thác tài nguyên nước	-	339.357.145
Chi phí phân tích mẫu nước	540.387.000	-
Chi phí khác	154.666.560	-
b) Dài hạn	968.962.852	339.357.145
<b>Cộng</b>		

	Tại ngày 30/9/2020	Tại ngày 01/01/2020
<b>19- Phải trả khác</b>		
a) Ngắn hạn	5.316.230.801	7.626.643.312
- Quỹ chia cổ tức	11.879.750	5.592.578.750
- Phí BVMT đối với NTSH	54.046.758	60.078.436
- Tiền dịch vụ thoát nước, xử lý nước thải	4.917.397.153	1.967.026.000
- Các khoản phải trả, phải nộp khác	332.907.140	6.960.126
b) Dài hạn	72.473.138.569	73.540.338.569
- Các khoản phải trả, phải nộp khác	64.049.356.443	64.049.356.443
Ban QLDA Cấp nước và Vệ sinh TP Quy Nhơn	2.554.173.704	2.554.173.704
Công ty Môi trường Đô Thị (bàn giao)	5.869.608.422	6.936.808.422
Ngân hàng phát triển Bình Định - Lãi trong hạn dự án ADB	77.789.369.370	81.166.981.881
<b>Cộng</b>		

## 25- Vốn chủ sở hữu

### a- Bảng đối chiếu biến động của vốn chủ sở hữu

	Vốn đầu tư của chủ sở hữu	Vốn khác của chủ sở hữu	Quỹ đầu tư phát triển	Lợi nhuận sau thuế chưa phân phối	Tổng cộng
	1	2	3	4	5
<b>A</b>					
<b>Số dư đầu năm trước (tại 01/01/2019)</b>	124.108.000.000	-	3.640.910.220	3.932.131.663	131.681.041.883
Tăng vốn trong kỳ	-	-	-	-	-
Lãi trong kỳ	-	-	2.062.191.483	20.621.914.829	20.621.914.829
Phân phối quỹ	-	-	-	(10.310.957.415)	(8.248.765.932)
Chia cổ tức	-	-	-	(6.205.400.000)	(6.205.400.000)
<b>Số dư tại 31/12/2019</b>	<b>124.108.000.000</b>	<b>-</b>	<b>5.703.101.703</b>	<b>8.037.689.077</b>	<b>137.848.790.780</b>



	Vốn đầu tư của chủ sở hữu	Vốn khác của chủ sở hữu	Quỹ đầu tư phát triển	Lợi nhuận sau thuế chưa phân phối	Tổng cộng
Số dư đầu năm nay (01/01/2020)	124.108.000.000	-	5.703.101.703	8.037.689.077	137.848.790.780
Lãi trong kỳ	-	-	-	20.756.940.709	20.756.940.709
Phân phối quỹ	-	-	-	(620.540.000)	(620.540.000)
Chia cổ tức	-	-	-	28.174.089.786	157.985.191.489
<b>Tại ngày 30/9/2020</b>	<b>124.108.000.000</b>	<b>-</b>	<b>5.703.101.703</b>	<b>28.174.089.786</b>	<b>157.985.191.489</b>

**b- Chi tiết vốn đầu tư của chủ sở hữu**

- Giá trị vốn góp Công ty cổ phần:
    - + Vốn góp của Nhà nước
    - + Vốn góp của các cổ đông khác
- Công ty CP cấp thoát nước Thủy Anh*  
*Ông Dương Tiến Dũng*  
*Các cổ đông khác*

Tại ngày	Tại ngày
30/9/2020	01/01/2020
124.108.000.000	124.108.000.000
63.295.080.000	63.295.080.000
60.812.920.000	60.812.920.000
30.901.310.000	30.901.310.000
6.205.400.000	6.205.400.000
23.706.210.000	23.706.210.000

**d- Cổ phiếu**

- Số lượng cổ phiếu đã phát hành
    - + Cổ phiếu phổ thông
    - + Cổ phiếu ưu đãi (loại được phân loại là VCSH)
  - Số lượng cổ phiếu được mua lại (cổ phiếu quỹ)
    - + Cổ phiếu phổ thông
    - + Cổ phiếu ưu đãi (loại được phân loại là VCSH)
  - Số lượng cổ phiếu đang lưu hành
    - + Cổ phiếu phổ thông
    - + Cổ phiếu ưu đãi (loại được phân loại là VCSH)
- \* Mệnh giá cổ phiếu đang lưu hành (VND/cổ phiếu)

Tại ngày	Tại ngày
30/9/2020	01/01/2020
(cổ phiếu)	(cổ phiếu)
12.410.800	12.410.800
12.410.800	12.410.800
-	-
-	-
-	-
-	-
12.410.800	12.410.800
12.410.800	12.410.800
-	-
10.000	10.000

**e- Các quỹ của doanh nghiệp**

- Quỹ đầu tư phát triển
- Quỹ hỗ trợ sáp nhập doanh nghiệp
- Quỹ khác thuộc vốn chủ sở hữu

Tại ngày	Tại ngày
30/9/2020	01/01/2020
5.703.101.703	5.703.101.703
-	-
-	-

**28- Nguồn kinh phí đã hình thành tài sản cố định**

- TSCĐ nhận bàn giao từ UBND tỉnh  
Cộng

Tại ngày	Tại ngày
30/9/2020	01/01/2020
20.587.569.322	20.587.569.322
20.587.569.322	20.587.569.322

**29- Các khoản mục ngoài bảng cân đối kế toán**

**a) Tài sản nhận giữ hộ:**

Căn cứ theo văn bản số 605/UB-CN ngày 28/3/2002 v/v phê duyệt giá trị tài sản ống nước và phụ kiện kèm theo đã cấp cho Nhà máy nước Phú Phong nay chuyển giao cho Công ty Cấp thoát nước Bình Định, tài sản nhận giữ hộ như sau:

TT	Tên vật tư	Quy cách	Tình trạng	Đơn vị tính	Số lượng
1	<b>Bơm và phụ kiện</b>				
	1/ Bơm 2 cửa hút ngang và phụ tùng thay thế	Q=500m <sup>3</sup> /h; H=50; P=110	Bình thường	Bộ	3
	2/ Vòng bít SP		Bình thường	Bộ	6
	3/ Ó cầu trục SP		Bình thường	Bộ	3
	4/ Ống lồng trục SP		Bình thường	Bộ	3
	5/ Vò SP ( vòng bít)		Bình thường	Bộ	3
2	<b>Phụ kiện theo bộ</b>				
	1/ 01 Bộ bích đồng hồ, Roang, Bu lon và đai ốc đầu hút (cỡ M24), đầu xả (cỡ M22)		Bình thường	Bộ	3
	2/ 6 bu lon móng (cỡ M22)		Bình thường	cái	18
	3/ 1 đồng hồ đo hợp chất và 1 đồng hồ đo áp lực/1 máy		Bình thường	Bộ	3
	4/ 1 bộ dụng cụ đặc biệt cho mỗi mã hiệu gồm: 01 cờ lê, 01 cờ lê móc, 01 cục đệm đế		Bình thường	Bộ	1
3	<b>Bơm trực đứng và các phụ kiện rời</b>				
	1/ Ó trục bơm SP	Q=200m <sup>3</sup> /h; H=50; P=45	Bình thường	Bộ	2
	2/ Vòng bít SP		Bình thường	Bộ	2
	3/ Vòng đệm chữ O-SP		Bình thường	Bộ	4
	4/ Tấm chắn các		Bình thường	Bộ	2
4	<b>Phụ kiện theo bộ</b>				
	1/ 01 Bộ bích đồng hồ, Roang, Bu lon và đai ốc		Bình thường	Bộ	2
	2/ 1 đồng hồ đo hợp chất có vòi		Bình thường	cái	2
	3/ 2 cục điện có cáp 18,25m		Bình thường	cái	4
	4/ 4 bu lon móng cỡ M24		Bình thường	Bộ	8
	5/ 01 bộ dụng cụ cho mã mỗi mã hiệu gồm: 1 mõ lét TQ 12in, 1 dụng cụ đóng bạc		Bình thường	Bộ	1
	6/ Giường bơm ( 2 cái)		Bình thường	kiện	1
	7/ Bệ bơm ( 2 cái)		Bình thường	kiện	1
	8/ Ống nâng nước + ty bơm		Bình thường	kiện	1
5	<b>Bơm trực đứng và các phụ kiện rời</b>				
	1/ Ó trục bơm SP	Q=180m <sup>3</sup> /h; H=50; P=45	Bình thường	Bộ	3
	2/ Vòng bít SP		Bình thường	Bộ	3
	3/ Vòng đệm chữ O-SP		Bình thường	Bộ	6
			Bình thường	Bộ	3



TT	Tên vật tư	Quy cách	Tình trạng	Đơn vị tính	Số lượng
	4/ Tấm chắc các		Bình thường	Bộ	3
6	Phụ kiện theo bộ				
	1/ 01 Bộ bích đồng hồ, Roang, Bu lon và đai ốc		Bình thường	Bộ	3
	2/ 1 đồng hồ đo hợp chất có vòi		Bình thường	cái	3
	3/ 2 cực điện có cáp 23,75m		Bình thường	cái	6
	4/ 4 bu lon móng cỡ M24		Bình thường	Bộ	12
	5/ 01 bộ dụng cụ cho mã mỗi mã hiệu gồm: 1 mô lét TQ 12in, 1 dụng cụ đóng bạc		Bình thường	Bộ	1
	6/ Guồng bơm ( 3 cái)		Bình thường	kiện	1
	7/ Bê bơm ( 3 cái)		Bình thường	kiện	1
	8/ Ống nâng nước + ty bơm		Bình thường	kiện	1
7	Bảng khởi động từ và 4 bu lon móng	110KW-380v	Bình thường	Bộ	3
	1/ SP-Bóng đèn	1,2kw	Bình thường	chiếc	3
	2/ SP-Cầu chì	110kw	Bình thường	chiếc	6
	3/ Đồng hồ	110kwh	Bình thường	Bộ	3
8	Bảng khởi động từ và 4 bu lon móng	45kw-380v	Bình thường	Bộ	5
	1/ SP-Bóng đèn	1,2kw	Bình thường	Bộ	5
	2/ SP-Cầu chì	45	Bình thường	cái	5
	3/ SP-Bảng điều khiển	45	Bình thường	cái	5
	4/ Đồng hồ	45kw-380v	Bình thường	Bộ	5
9	Thiết bị thí nghiệm			Bộ	1
	1/ Phụ gia kiểm tra độ PH loại SP		Hỏng	Bộ	1
	2/ Thuốc đo độ PH loại SP-PH		Bình thường	Cái	1
	3/ Thiết bị thí nghiệm theo bộ :		Bình thường	Cái	1
	01 đồng hồ đo độ PH, Horiba D12		Bình thường	Bộ	1
	01 đồng hồ đo độ dẫn điện, Horiba ES12		Bình thường	Cái	1
	01 đồng hồ đo độ đục Hash, 2100P		Bình thường	Cái	1
	01 cân tiểu ly, Pretica 240A		Bình thường	Cái	1
	01 Lò khử trùng bằng hơi nóng Memmert-SLM 500		Bình thường	Cái	1
	01 bình nghiệm Stuart-SW-1		Bình thường	Cái	1
	01 bình nước dẫn điện Memmert-WB-7		Bình thường	Cái	1
	01 bình cấp nước sạch Bibby, D4000		Bình thường	Cái	1
	01 lò sấy Memmert BE 500		Bình thường	Cái	1
	02 máy khuấy có đĩa nóng, PCM, 502-C2		Bình thường	Cái	2
	01 nồi hấp Trutmaure 2340		Bình thường	Cái	1
	01 bộ đo lường Clo dư Shibata		Bình thường	Cái	1
	01 lò nung Carbolite CFW 12/5/91		Bình thường	Cái	1
	Hóa chất		Hỏng	Bộ	1
	Các vật liệu tiêu dùng khác		Hỏng	Bộ	1

**b) Nợ khó đòi đã xử lý:**

Công nợ phải thu khách hàng đã xử lý đến hết 30/9/2020 là: 444.619.535 đồng.

**VII- Thông tin bổ sung cho các khoản mục trình bày trong Báo cáo kết quả hoạt động kinh doanh**

	(Đơn vị tính: VNĐ)	
	Năm nay (Từ ngày 01/01/2020 đến 30/9/2020)	Năm trước (Từ ngày 01/01/2019 đến 30/9/2019)
<b>1- Tổng doanh thu bán hàng và cung cấp dịch vụ</b>	<b>165.891.707.292</b>	<b>158.651.963.829</b>
Trong đó:		
- Doanh thu bán hàng	161.011.248.132	150.662.917.522
- Doanh thu hoạt động xây lắp	4.868.762.678	6.765.681.766
- Doanh thu cung cấp dịch vụ	11.696.482	23.364.541
- Doanh thu trợ giá	-	1.200.000.000
<b>2- Các khoản giảm trừ doanh thu</b>	<b>19.504.909</b>	<b>66.427.146</b>
Trong đó:		
- Hàng bán bị trả lại	19.504.909	66.427.146
<b>* Doanh thu thuần về bán hàng và cung cấp dịch vụ</b>	<b>165.872.202.383</b>	<b>158.585.536.683</b>
Trong đó:		
- Doanh thu bán hàng	160.994.201.457	150.652.041.285
- Doanh thu hoạt động xây lắp	4.866.304.444	6.710.130.857
- Doanh thu cung cấp dịch vụ	11.696.482	23.364.541
- Doanh thu trợ giá	-	1.200.000.000
<b>3- Giá vốn hàng bán</b>		
Giá vốn bán hàng	96.939.810.538	95.742.495.445
Giá vốn hoạt động xây lắp	2.957.233.040	4.254.991.837
Giá vốn cung cấp dịch vụ	10.622.402	16.261.475
<b>Cộng</b>	<b>99.907.665.980</b>	<b>100.013.748.757</b>
<b>4- Doanh thu hoạt động tài chính</b>		
- Lãi tiền gửi	92.395.831	149.472.070
<b>Cộng</b>	<b>92.395.831</b>	<b>149.472.070</b>



	Năm nay (Từ ngày 01/01/2020 đến 30/9/2020)	Năm trước (Từ ngày 01/01/2019 đến 30/9/2019)
Chi phí lãi vay	3.230.175.370	3.468.983.114
<b>Cộng</b>	<b>3.230.175.370</b>	<b>3.468.983.114</b>

	Năm nay (Từ ngày 01/01/2020 đến 30/9/2020)	Năm trước (Từ ngày 01/01/2019 đến 30/9/2019)
	12.145.576	24.291.152
	12.227.926	-
	735.514.500	900.091.000
	842.609.170	654.523.919
<b>Cộng</b>	<b>1.602.497.172</b>	<b>1.578.906.071</b>

	Năm nay (Từ ngày 01/01/2020 đến 30/9/2020)	Năm trước (Từ ngày 01/01/2019 đến 30/9/2019)
	668.449.333	793.387.960
	37.655.070	99.012.294
<b>Cộng</b>	<b>706.104.403</b>	<b>892.400.254</b>

	Năm nay (Từ ngày 01/01/2020 đến 30/9/2020)	Năm trước (Từ ngày 01/01/2019 đến 30/9/2019)
	13.549.900.541	13.325.637.126
	9.640.870.000	9.127.291.000
	2.035.598.487	2.821.327.297
	1.873.432.054	1.377.018.829
	24.195.956.207	20.516.938.109
	8.914.453.000	8.558.380.000
	13.903.499.071	10.981.733.990
	1.378.004.136	976.824.119
<b>Cộng</b>	<b>37.745.856.748</b>	<b>33.842.575.235</b>

## 5- Chi phí tài chính

Chi phí lãi vay

**Cộng**

## 6- Thu nhập khác

- + Thu tiền phạt vi phạm hợp đồng
- + Thu phí BVMT nước thải sinh hoạt được trích để lại
- + Thu từ cho thuê tài sản
- + Thu nhập khác

**Cộng**

## 7- Chi phí khác

- + Chi phí cho thuê tài sản
- + Chi phí khác

**Cộng**

## 8- Chi phí bán hàng và chi phí quản lý doanh nghiệp

### a- Các khoản chi phí quản lý doanh nghiệp phát sinh trong kỳ

- Chi phí nhân viên quản lý
- Chi phí bằng tiền khác
- Các khoản chi phí QLDN khác

### b- Các khoản chi phí bán hàng phát sinh trong kỳ

- Chi phí nhân viên
- Chi phí lắp đặt và thay đồng hồ cho khách hàng
- Các khoản chi phí bán hàng khác

**Cộng**

**9- Chi phí sản xuất, kinh doanh theo yếu tố**

- Chi phí nguyên liệu, vật liệu
  - Chi phí nhân công
  - Chi phí khấu hao tài sản cố định
  - Chi phí dịch vụ mua ngoài
  - Chi phí khác bằng tiền
- Cộng**

Năm nay (Từ ngày 01/01/2020 đến 30/9/2020)	Năm trước (Từ ngày 01/01/2019 đến 30/9/2019)
60.695.848.900	58.829.367.842
35.025.644.601	33.904.362.628
29.790.231.374	29.011.418.640
6.500.539.163	5.073.274.327
6.463.225.580	7.292.984.131
<b>138.475.489.618</b>	<b>134.111.407.568</b>

**10- Chi phí thuế thu nhập doanh nghiệp hiện hành**

Chi phí thuế thu nhập doanh nghiệp tính trên thu nhập chịu thuế năm hiện hành  
Điều chỉnh chi phí thuế thu nhập doanh nghiệp của các năm trước vào chi phí thuế thu nhập doanh nghiệp hiện hành  
Tổng chi phí thuế thu nhập doanh nghiệp hiện hành

Năm nay (Từ ngày 01/01/2020 đến 30/9/2020)	Năm trước (Từ ngày 01/01/2019 đến 30/9/2019)
5.220.352.176	4.441.009.493
<b>5.220.352.176</b>	<b>4.441.009.493</b>

**11- Lãi cơ bản trên cổ phiếu**

Lợi nhuận sau thuế thu nhập doanh nghiệp (đồng)  
Trích quỹ khen thưởng, phúc lợi  
Số lượng bình quân gia quyền của cổ phiếu đang lưu hành trong kỳ (đồng)  
Lãi cơ bản trên cổ phiếu (đồng/cổ phiếu)


Năm nay (Từ ngày 01/01/2020 đến 30/9/2020)	Năm trước (Từ ngày 01/01/2019 đến 30/9/2019)
20.756.940.709	17.655.197.971
<b>12.410.800</b>	<b>12.410.800</b>
<b>1.672</b>	<b>1.423</b>

Người lập biểu

Nguyễn Thị Phương Trà

Kế toán trưởng

Đặng Hoàng Trung



Nguyễn Văn Châu



