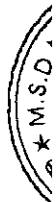

**CÔNG TY CỔ PHẦN ĐẦU TƯ VÀ XÂY DỰNG
BDC VIỆT NAM**

BÁO CÁO TÀI CHÍNH TỔNG HỢP

Quý IV năm tài chính kết thúc ngày 31 tháng 12 năm 2020



MỤC LỤC

Nội dung	Trang
Báo cáo tài chính tổng hợp đã được kiểm toán	1 – 30
<i>Bảng cân đối kế toán tổng hợp tại ngày 31 tháng 12 năm 2020</i>	<i>2– 5</i>
<i>Báo cáo kết quả hoạt động kinh doanh tổng hợp Quý IV năm 2020</i>	<i>6</i>
<i>Báo cáo lưu chuyển tiền tệ tổng hợp Quý IV năm 2020</i>	<i>7 - 8</i>
<i>Bản thuyết minh Báo cáo tài chính tổng hợp Quý IV năm 2020</i>	<i>9 - 30</i>

CÔNG TY CỔ PHẦN ĐẦU TƯ VÀ XÂY DỰNG BDC VIỆT NAM

Địa chỉ: Số 6 ngõ 180, phố Thái Thịnh, phường Láng Hạ, quận Đống Đa, thành phố Hà Nội

BÁO CÁO TÀI CHÍNH TỔNG HỢP

Quý IV năm tài chính kết thúc ngày 31 tháng 12 năm 2020

BẢNG CÂN ĐỐI KẾ TOÁN TỔNG HỢP

Tại ngày 31 tháng 12 năm 2020

Đơn vị tính: VND

TÀI SẢN	Mã số	Thuyết minh	Số cuối kỳ	Số đầu năm
A - TÀI SẢN NGẮN HẠN	100		82.566.117.946	82.007.981.500
I. Tiền và các khoản tương đương tiền	110	V.1	6.053.771.201	2.252.703.597
1. Tiền	111		6.053.771.201	2.252.703.597
2. Các khoản tương đương tiền	112		-	-
II. Đầu tư tài chính ngắn hạn	120		-	-
1. Chứng khoán kinh doanh	121		-	-
2. Dự phòng giảm giá chứng khoán kinh doanh	122		-	-
3. Đầu tư nắm giữ đến ngày đáo hạn	123		-	-
III. Các khoản phải thu ngắn hạn	130		68.842.341.344	63.990.038.561
1. Phải thu ngắn hạn của khách hàng	131	V.2	42.452.110.975	40.469.821.826
2. Trả trước cho người bán ngắn hạn	132	V.3	24.347.916.118	24.248.230.712
3. Phải thu nội bộ ngắn hạn	133		-	-
4. Phải thu theo tiến độ kế hoạch hợp đồng xây dựng	134		-	-
5. Phải thu về cho vay ngắn hạn	135		-	-
6. Phải thu ngắn hạn khác	136	V.4	9.084.328.902	5.767.589.616
7. Dự phòng phải thu ngắn hạn khó đòi	137	V.5	(7.042.014.651)	(6.495.603.593)
8. Tài sản thiếu chờ xử lý	139		-	-
IV. Hàng tồn kho	140		6.510.596.375	14.312.835.597
1. Hàng tồn kho	141	V.6	6.510.596.375	14.312.835.597
2. Dự phòng giảm giá hàng tồn kho	149		-	-
V. Tài sản ngắn hạn khác	150		1.159.409.026	1.452.403.745
1. Chi phí trả trước ngắn hạn	151		-	-
2. Thuế giá trị gia tăng được khấu trừ	152		244.843.789	498.360.861
3. Thuế và các khoản khác phải thu Nhà nước	153	V.14	914.565.237	954.042.884
4. Giao dịch mua bán lại trái phiếu Chính phủ	154		-	-
5. Tài sản ngắn hạn khác	155		-	-

CÔNG TY CỔ PHẦN ĐẦU TƯ VÀ XÂY DỰNG BDC VIỆT NAM

Địa chỉ: Số 6 ngõ 180, phố Thái Thịnh, phường Láng Hạ, quận Đống Đa, thành phố Hà Nội

BÁO CÁO TÀI CHÍNH TỔNG HỢP

Quý IV năm tài chính kết thúc ngày 31 tháng 12 năm 2020

Bảng cân đối kế toán tổng hợp (tiếp theo)

TÀI SẢN	Mã số	Thuyết minh	Số cuối kỳ	Số đầu năm
B - TÀI SẢN DÀI HẠN	200		60.106.010.249	56.448.824.921
I. Các khoản phải thu dài hạn	210		326.422.934	91.000.000
1. Phải thu dài hạn của khách hàng	211		-	-
2. Trả trước cho người bán dài hạn	212		-	-
3. Vốn kinh doanh ở đơn vị trực thuộc	213		-	-
4. Phải thu nội bộ dài hạn	214		-	-
5. Phải thu về cho vay dài hạn	215		-	-
6. Phải thu dài hạn khác	216		326.422.934	91.000.000
7. Dự phòng phải thu dài hạn khó đòi	219		-	-
II. Tài sản cố định	220		2.830.248.281	1.313.773.743
1. Tài sản cố định hữu hình	221	V.8	2.830.248.281	1.313.773.743
<i>Nguyên giá</i>	222		75.478.037.866	88.144.026.297
<i>Giá trị hao mòn lũy kế</i>	223		(72.647.789.585)	(86.830.252.554)
2. Tài sản cố định thuê tài chính	224		-	-
<i>Nguyên giá</i>	225		-	-
<i>Giá trị hao mòn lũy kế</i>	226		-	-
3. Tài sản cố định vô hình	227		-	-
<i>Nguyên giá</i>	228		-	-
<i>Giá trị hao mòn lũy kế</i>	229		-	-
III. Bất động sản đầu tư	230		-	-
<i>Nguyên giá</i>	231		-	-
<i>Giá trị hao mòn lũy kế</i>	232		-	-
IV. Tài sản dở dang dài hạn	240		48.348.694.643	46.406.377.386
1. Chi phí sản xuất, kinh doanh dở dang dài hạn	241	V.9	45.395.772.840	45.395.772.840
2. Chi phí xây dựng cơ bản dở dang	242	V.10	2.952.921.803	1.010.604.546
V. Đầu tư tài chính dài hạn	250	V.11	8.600.644.391	8.600.644.391
1. Đầu tư vào công ty con	251		-	-
2. Đầu tư vào công ty liên doanh, liên kết	252		4.180.644.391	4.180.644.391
3. Đầu tư góp vốn vào đơn vị khác	253		4.420.000.000	4.420.000.000
4. Dự phòng đầu tư tài chính dài hạn	254		-	-
5. Đầu tư nắm giữ đến ngày đáo hạn	255		-	-
VI. Tài sản dài hạn khác	260		-	37.029.401
1. Chi phí trả trước dài hạn	261	V.7	-	37.029.401
2. Tài sản thuê thu nhập hoãn lại	262		-	-
3. Thiết bị, vật tư, phụ tùng thay thế dài hạn	263		-	-
4. Tài sản dài hạn khác	268		-	-
TỔNG CỘNG TÀI SẢN	270		142.672.128.195	138.456.806.421

CÔNG TY CỔ PHẦN ĐẦU TƯ VÀ XÂY DỰNG BDC VIỆT NAM

Địa chỉ: Số 6 ngõ 180, phố Thái Thịnh, phường Láng Hạ, quận Đống Đa, thành phố Hà Nội

BÁO CÁO TÀI CHÍNH TỔNG HỢP

Quý IV năm tài chính kết thúc ngày 31 tháng 12 năm 2020

Bảng cân đối kế toán tổng hợp (tiếp theo)

NGUỒN VỐN	Mã số	Thuyết minh	Số cuối kỳ	Số đầu năm
C - NỢ PHẢI TRẢ	300		90.246.811.346	86.185.831.393
I. Nợ ngắn hạn	310		83.904.545.229	80.286.566.276
1. Phải trả người bán ngắn hạn	311	V.12	44.083.974.663	38.976.289.087
2. Người mua trả tiền trước ngắn hạn	312	V.13	7.065.153.297	9.943.484.022
3. Thuế và các khoản phải nộp Nhà nước	313	V.14	21.890.988.618	22.401.914.844
4. Phải trả người lao động	314		119.471.205	162.113.305
5. Chi phí phải trả ngắn hạn	315		-	-
6. Phải trả nội bộ ngắn hạn	316		-	-
7. Phải trả theo tiến độ kế hoạch hợp đồng xây dựng	317		-	-
8. Doanh thu chưa thực hiện ngắn hạn	318		-	-
9. Phải trả ngắn hạn khác	319	V.15	240.073.960	386.148.400
10. Vay và nợ thuê tài chính ngắn hạn	320	V.16a	10.445.316.600	8.357.049.732
11. Dự phòng phải trả ngắn hạn	321		-	-
12. Quỹ khen thưởng, phúc lợi	322		59.566.886	59.566.886
13. Quỹ bình ổn giá	323		-	-
14. Giao dịch mua bán lại trái phiếu Chính phủ	324		-	-
II. Nợ dài hạn	330		6.342.266.117	5.899.265.117
1. Phải trả người bán dài hạn	331		-	-
2. Người mua trả tiền trước dài hạn	332		-	-
3. Chi phí phải trả dài hạn	333	V.17	1.699.931.117	1.699.931.117
4. Phải trả nội bộ về vốn kinh doanh	334		-	-
5. Phải trả nội bộ dài hạn	335		-	-
6. Doanh thu chưa thực hiện dài hạn	336		-	-
7. Phải trả dài hạn khác	337		-	-
8. Vay và nợ thuê tài chính dài hạn	338	V.16b	4.642.335.000	4.199.334.000
9. Trái phiếu chuyển đổi	339		-	-
10. Cổ phiếu ưu đãi	340		-	-
11. Thuế thu nhập hoãn lại phải trả	341		-	-
12. Dự phòng phải trả dài hạn	342		-	-
13. Quỹ phát triển khoa học và công nghệ	343		-	-

CÔNG TY CỔ PHẦN ĐẦU TƯ VÀ XÂY DỰNG BDC VIỆT NAM

Địa chỉ: Số 6 ngõ 180, phố Thái Thịnh, phường Láng Hạ, quận Đống Đa, thành phố Hà Nội

BÁO CÁO TÀI CHÍNH TỔNG HỢP

Quý IV năm tài chính kết thúc ngày 31 tháng 12 năm 2020

Bảng cân đối kế toán tổng hợp (tiếp theo)


NGUỒN VỐN	Mã số	Thuyết minh	Số cuối kỳ	Số đầu năm
D - NGUỒN VỐN CHỦ SỞ HỮU	400		52.425.316.849	52.270.975.028
I. Vốn chủ sở hữu	410	V.18	52.425.316.849	52.270.975.028
1. Vốn góp của chủ sở hữu	411		41.039.290.000	41.039.290.000
- Cổ phiếu phổ thông có quyền biểu quyết	411a		41.039.290.000	41.039.290.000
- Cổ phiếu ưu đãi	411b		-	-
2. Thặng dư vốn cổ phần	412		149.852.000	149.852.000
3. Quyền chọn chuyển đổi trái phiếu	413		-	-
4. Vốn khác của chủ sở hữu	414		-	-
5. Cổ phiếu quỹ	415		-	-
6. Chênh lệch đánh giá lại tài sản	416		-	-
7. Chênh lệch tỷ giá hối đoái	417		-	-
8. Quỹ đầu tư phát triển	418		3.343.084.386	3.343.084.386
9. Quỹ hỗ trợ sắp xếp doanh nghiệp	419		-	-
10. Quỹ khác thuộc vốn chủ sở hữu	420		-	-
11. Lợi nhuận sau thuế chưa phân phối	421		7.893.090.463	7.738.748.642
- LNST chưa phân phối lũy kế đến cuối kỳ trước	421a		7.738.748.642	7.674.204.770
- LNST chưa phân phối kỳ này	421b		154.341.821	64.543.872
12. Nguồn vốn đầu tư xây dựng cơ bản	422		-	-
II. Nguồn kinh phí và quỹ khác	430		-	-
1. Nguồn kinh phí	431		-	-
2. Nguồn kinh phí đã hình thành tài sản cố định	432		-	-
TỔNG CỘNG NGUỒN VỐN	440		142.672.128.195	138.456.806.421

Kê toán trưởng



Ngô Đức Nam

Lập, ngày 16 tháng 01 năm 2021



Nguyễn Quốc Hương

CÔNG TY CỔ PHẦN ĐẦU TƯ VÀ XÂY DỰNG BDC VIỆT NAM

Địa chỉ: Số 6, Ngõ 180, Phố Thái Thịnh, Quận Đống Đa, TP Hà Nội

BÁO CÁO TÀI CHÍNH TỔNG HỢP

Quý IV Năm tài chính kết thúc ngày 31 tháng 12 năm 2020

BÁO CÁO KẾT QUẢ HOẠT ĐỘNG KINH DOANH TỔNG HỢP

(Dạng đầy đủ)

Quý IV của năm tài chính kết thúc ngày 31 tháng 12 năm 2020

ĐVT: VNĐ

STT	Chỉ tiêu	Mã số	Thuyết minh	Quý IV		Lũy kế từ đầu năm đến cuối quý IV	
				Năm nay	Năm trước	Năm nay	Năm trước
1.	Doanh thu bán hàng và cung cấp dịch vụ	01	VI.1	29.040.659.915	19.872.301.820	62.217.419.762	31.834.591.819
2.	Các khoản giảm trừ doanh thu	02					
3.	Doanh thu thuần về bán hàng và cung cấp dịch vụ	10		29.040.659.915	19.872.301.820	62.217.419.762	31.834.591.819
4.	Giá vốn hàng bán	11	VI.2	28.300.786.691	19.477.813.457	59.429.530.797	30.248.489.843
5.	Lợi nhuận gộp về bán hàng và cung cấp dịch vụ	20		739.873.224	394.488.363	2.787.888.965	1.586.101.976
6.	Doanh thu hoạt động tài chính	21	VI.3	280.093	1.338.862	4.577.915	2.823.877
7.	Chi phí tài chính	22	VI.4	220.601.844	145.968.906	489.471.782	415.604.037
	Trong đó: chi phí lãi vay	23		220.601.844	145.968.906	489.471.782	415.604.037
8.	Chi phí bán hàng	24					
9.	Chi phí quản lý doanh nghiệp	25	VI.5	438.120.565	209.685.203	2.105.606.863	982.520.652
10.	Lợi nhuận thuần từ hoạt động kinh doanh	30		81.430.908	40.173.116	197.388.235	190.801.164
11.	Thu nhập khác	31					
12.	Chi phí khác	32		-		3.568.767	1.228.828
13.	Lợi nhuận khác	40		-	-	(3.568.767)	(1.228.828)
14.	Tổng lợi nhuận kế toán trước thuế	50		81.430.908	40.173.116	193.819.468	189.572.336
15.	Chi phí thuế thu nhập doanh nghiệp hiện hành	51		16.286.182	8.034.623	39.477.647	38.160.233
16.	Chi phí thuế thu nhập doanh nghiệp hoãn lại	52					
17.	Lợi nhuận sau thuế thu nhập doanh nghiệp	60		65.144.726	32.138.493	154.341.821	151.412.103
18.	Lãi cơ bản trên cổ phiếu	70		16	8	38	37

Kế toán trưởng



Ngô Đức Nam

Lập ngày 16 tháng 01 năm 2021



Nguyễn Quốc Hương

CÔNG TY CỔ PHẦN ĐẦU TƯ VÀ XÂY DỰNG BDC VIỆT NAM

Địa chỉ: Số 6 ngõ 180, phố Thái Thịnh, phường Láng Hạ, quận Đống Đa, thành phố Hà Nội

BÁO CÁO TÀI CHÍNH TỔNG HỢP

Quý IV năm tài chính kết thúc ngày 31 tháng 12 năm 2020

BÁO CÁO LƯU CHUYỂN TIỀN TỆ TỔNG HỢP

(Theo phương pháp gián tiếp)

Quý IV năm 2020

CHỈ TIÊU	Mã Thuyết số minh	Lũy kế đến cuối kỳ này năm nay	Đơn vị tính: VND
			Lũy kế đến cuối kỳ này năm trước
I. Lưu chuyển tiền từ hoạt động kinh doanh			
1. Lợi nhuận trước thuế	01	193.819.468	189.572.336
2. Điều chỉnh cho các khoản:			
- Khấu hao tài sản cố định và bất động sản đầu tư	02	(14.182.462.969)	549.644.766
- Các khoản dự phòng	03	546.411.058	(460.034.329)
- Lãi, lỗ chênh lệch tỷ giá hối đoái do đánh giá lại các khoản mục tiền tệ có gốc ngoại tệ	04	-	-
- Lãi, lỗ từ hoạt động đầu tư	05	(4.577.915)	-
- Chi phí lãi vay	06	489.471.782	415.604.037
- Các khoản điều chỉnh khác	07	-	-
3. Lợi nhuận từ hoạt động kinh doanh trước thay đổi vốn lưu động	08	(12.957.338.576)	694.786.810
- Tăng, giảm các khoản phải thu	09	(5.341.142.056)	(4.308.864.444)
- Tăng, giảm hàng tồn kho	10	7.802.239.222	(2.904.338.702)
- Tăng, giảm các khoản phải trả	11	1.490.234.438	(686.593.182)
- Tăng, giảm chi phí trả trước	12	37.029.401	109.350.456
- Tăng, giảm chứng khoán kinh doanh	13	-	-
- Tiền lãi vay đã trả	14	(489.471.782)	(415.604.037)
- Thuế thu nhập doanh nghiệp đã nộp	15	-	-
- Tiền thu khác từ hoạt động kinh doanh	16	-	-
- Tiền chi khác cho hoạt động kinh doanh	17	-	-
Lưu chuyển tiền thuần từ hoạt động kinh doanh	20	(9.458.449.353)	(7.511.263.099)
II. Lưu chuyển tiền từ hoạt động đầu tư			
1. Tiền chi để mua sắm, xây dựng tài sản cố định và các tài sản dài hạn khác	21	10.723.671.174	(1.313.880.000)
2. Tiền thu từ thanh lý, nhượng bán tài sản cố định và các tài sản dài hạn khác	22	-	-
3. Tiền chi cho vay, mua các công cụ nợ của đơn vị khác	23	-	-
4. Tiền thu hồi cho vay, bán lại các công cụ nợ của đơn vị khác	24	-	-
5. Tiền chi đầu tư góp vốn vào đơn vị khác	25	-	-
6. Tiền thu hồi đầu tư góp vốn vào đơn vị khác	26	-	-
7. Tiền thu lãi cho vay, cổ tức và lợi nhuận được chia	27	4.577.915	2.823.877
Lưu chuyển tiền thuần từ hoạt động đầu tư	30	10.728.249.089	(1.311.056.123)

CÔNG TY CỔ PHẦN ĐẦU TƯ VÀ XÂY DỰNG BDC VIỆT NAM

Địa chỉ: Số 6 ngõ 180, phố Thái Thịnh, phường Láng Hạ, quận Đống Đa, thành phố Hà Nội

BÁO CÁO TÀI CHÍNH TỔNG HỢP

Quý IV năm tài chính kết thúc ngày 31 tháng 12 năm 2020

Báo cáo lưu chuyển tiền tệ tổng hợp (tiếp theo)


CHỈ TIÊU	Mã Thuyết số minh	Lũy kế đến cuối kỳ này năm nay	Lũy kế đến cuối kỳ này năm trước	
III. Lưu chuyển tiền từ hoạt động tài chính				
1. Tiền thu từ phát hành cổ phiếu, nhận vốn góp của chủ sở hữu	31	-	-	
2. Tiền trả lại vốn góp cho các chủ sở hữu, mua lại cổ phiếu của doanh nghiệp đã phát hành	32	-	-	
3. Tiền thu từ đi vay	33	3.830.299.101	197.401.279	
4. Tiền trả nợ gốc vay	34	(1.299.031.233)	-	
5. Tiền trả nợ gốc thuê tài chính	35	-	-	
6. Cổ tức, lợi nhuận đã trả cho chủ sở hữu	36	-	-	
Lưu chuyển tiền thuần từ hoạt động tài chính	40	2.531.267.868	197.401.279	
Lưu chuyển tiền thuần trong năm	50	3.801.067.604	(8.624.917.943)	
Tiền và tương đương tiền đầu năm	60	V.1	2.252.703.597	10.855.692.231
Ảnh hưởng của thay đổi tỷ giá hối đoái quy đổi ngoại tệ	61	-	-	
Tiền và tương đương tiền cuối năm	70	V.1	6.053.771.201	2.230.774.288

Kế toán trưởng



Ngô Đức Nam

Lập, ngày 16 tháng 01 năm 2021



Nguyễn Quốc Hương

CÔNG TY CỔ PHẦN ĐẦU TƯ VÀ XÂY DỰNG BDC VIỆT NAM

Địa chỉ: Số 6 ngõ 180, phố Thái Thịnh, phường Láng Hạ, quận Đống Đa, thành phố Hà Nội

BÁO CÁO TÀI CHÍNH TỔNG HỢP

Quý IV năm tài chính kết thúc ngày 31 tháng 12 năm 2020

Bản thuyết minh Báo cáo tài chính tổng hợp (tiếp theo)

BẢN THUYẾT MINH BÁO CÁO TÀI CHÍNH TỔNG HỢP Quý IV Năm 2020

I. ĐẶC ĐIỂM HOẠT ĐỘNG CỦA CÔNG TY

1. **Hình thức sở hữu vốn** : Công ty Cổ phần

2. **Lĩnh vực kinh doanh** : Kinh doanh thương mại, xây dựng lắp đặt

3. **Ngành nghề kinh doanh** :

Ngành nghề kinh doanh của Công ty gồm:

- Xây dựng các công trình giao thông trong và ngoài nước (bao gồm: cầu, đường, sân bay, bến cảng, san lấp mặt bằng);
- Xây dựng các công trình công nghiệp, dân dụng, thủy lợi và đường điện đến 35KV;
- Nạo vét, đào đắp công trình;
- Đầu tư xây dựng các công trình: cơ sở hạ tầng cụm dân cư, đô thị, khu công nghiệp, giao thông vận tải;
- Thí nghiệm vật liệu, tư vấn đầu tư, tư vấn giám sát các công trình không do Công ty thi công;
- Khai thác, kinh doanh đá, sản xuất kinh doanh vật liệu xây dựng, cấu kiện thép, cấu kiện bê tông đúc sẵn, bê tông nhựa;
- Xuất nhập khẩu vật tư thiết bị, hàng hóa, dịch vụ du lịch, khách sạn, vui chơi giải trí;
- Sửa chữa xe máy thiết bị thi công, gia công cơ khí;
- Kinh doanh bất động sản;
- Vận tải hành khách, hàng hóa;
- Thiết kế xây dựng công trình biển;
- Thiết kế các công trình xây dựng thủy lợi;
- Thiết kế các công trình cảng, đường thủy;
- Thiết kế đường bộ;
- Thiết kế công trình giao thông (cầu, hầm);
- Thiết kế kết cấu: đối với công trình xây dựng dân dụng và công nghiệp;
- Đào tạo nghề công nhân kỹ thuật: công nhân vận hành máy thi công đường bộ, đường thủy, công nhân sắt hàn công trình, mộc công trình, tiếp viên phục vụ du lịch, nhà hàng (chỉ được hoạt động sau khi cơ quan Nhà nước có thẩm quyền cho phép);
- Khảo sát địa hình công trình thủy lợi, giao thông, dân dụng;
- Khai thác, chế biến và kinh doanh khoáng sản (trừ các loại khoáng sản Nhà nước cấm);
- Kinh doanh nguyên liệu, hương liệu thuốc lá./.

4. **Chu kỳ sản xuất, kinh doanh thông thường:** Trong vòng 12 tháng

5. **Cấu trúc doanh nghiệp:**

Các đơn vị trực thuộc:

Tên đơn vị	Địa chỉ
Chi nhánh Công ty Cổ phần Đầu tư và Xây dựng Công trình 1 - Xí nghiệp Xây dựng số 2	Số 15/82/186 Vạn Phúc, phường Kim Mã, quận Ba Đình, thành phố Hà Nội
Chi nhánh Công ty Cổ phần MCO Việt Nam (TP Hà Nội)	Số 20/8 Đinh Bộ Lĩnh, phường 24, quận Bình Thạnh, thành phố Hồ Chí Minh

CÔNG TY CỔ PHẦN ĐẦU TƯ VÀ XÂY DỰNG BDC VIỆT NAM

Địa chỉ: Số 6 ngõ 180, phố Thái Thịnh, phường Láng Hạ, quận Đống Đa, thành phố Hà Nội

BÁO CÁO TÀI CHÍNH TỔNG HỢP

Quý IV năm tài chính kết thúc ngày 31 tháng 12 năm 2020

Bản thuyết minh Báo cáo tài chính tổng hợp (tiếp theo)

6. Tuyên bố về khả năng so sánh thông tin trên BCTC: Số liệu BCTC Quý IV năm 2020 hoàn toàn nhất quán và đảm bảo tính so sánh được với số liệu BCTC năm 2019

II. KỶ KẾ TOÁN, ĐƠN VỊ TIỀN TỆ SỬ DỤNG TRONG KẾ TOÁN

1. Kỳ kế toán năm

Kỳ kế toán năm của Công ty bắt đầu từ ngày 01 tháng 01 và kết thúc vào ngày 31 tháng 12 hàng năm.

2. Đơn vị tiền tệ sử dụng trong kế toán

Đơn vị tiền tệ sử dụng trong kế toán là Đồng Việt Nam (VND).

III. CHUẨN MỰC VÀ CHẾ ĐỘ KẾ TOÁN ÁP DỤNG

1. Chế độ kế toán áp dụng

Công ty áp dụng Chế độ Kế toán Doanh nghiệp Việt Nam được ban hành theo Thông tư số 200/2014/TT-BTC ngày 22 tháng 12 năm 2014 của Bộ trưởng Bộ Tài chính và các thông tư hướng dẫn thực hiện chuẩn mực và chế độ kế toán của Bộ Tài chính.

2. Tuyên bố về việc tuân thủ chuẩn mực kế toán và chế độ kế toán

Ban Tổng Giám đốc đảm bảo đã tuân thủ yêu cầu của các chuẩn mực kế toán và Chế độ Kế toán Doanh nghiệp Việt Nam được ban hành theo Thông tư số 200/2014/TT-BTC ngày 22 tháng 12 năm 2014 của Bộ trưởng Bộ Tài chính cũng như các thông tư hướng dẫn thực hiện chuẩn mực và chế độ kế toán của Bộ Tài chính trong việc lập Báo cáo tài chính.

3. Hình thức kế toán áp dụng

Công ty sử dụng hình thức kế toán nhật ký chung trên máy vi tính.

CÔNG TY CỔ PHẦN ĐẦU TƯ VÀ XÂY DỰNG BDC VIỆT NAM

Địa chỉ: Số 6 ngõ 180, phố Thái Thịnh, phường Láng Hạ, quận Đống Đa, thành phố Hà Nội

BÁO CÁO TÀI CHÍNH TỔNG HỢP

Quý IV năm tài chính kết thúc ngày 31 tháng 12 năm 2020

Bản thuyết minh Báo cáo tài chính tổng hợp (tiếp theo)

IV. CÁC CHÍNH SÁCH KẾ TOÁN ÁP DỤNG

1. Cơ sở lập Báo cáo tài chính

Báo cáo tài chính được lập trên cơ sở kế toán dồn tích (trừ các thông tin liên quan đến các luồng tiền).

Các đơn vị trực thuộc hình thành bộ máy kế toán riêng, hạch toán phụ thuộc. Báo cáo tài chính tổng hợp của toàn Công ty được lập trên cơ sở tổng hợp các Báo cáo tài chính của các đơn vị trực thuộc. Doanh thu và số dư giữa các đơn vị trực thuộc được loại trừ khi lập Báo cáo tài chính tổng hợp.

2. Nguyên tắc ghi nhận các khoản tiền và các khoản tương đương tiền

Tiền và các khoản tương đương tiền bao gồm tiền mặt, tiền gửi ngân hàng, tiền đang chuyển và các khoản đầu tư ngắn hạn có thời hạn thu hồi hoặc đáo hạn không quá 3 tháng kể từ ngày mua, dễ dàng chuyển đổi thành một lượng tiền xác định cũng như không có nhiều rủi ro trong việc chuyển đổi.

3. Nguyên tắc kế toán các khoản đầu tư tài chính

i. Đầu tư vào công ty con; công ty liên doanh, liên kết;

Các khoản đầu tư vào công ty con, công ty liên doanh, liên kết, các khoản đầu tư góp vốn vào đơn vị khác được ghi nhận theo giá gốc. Tiền lãi, cổ tức, lợi nhuận của các kỳ trước khi khoản đầu tư được mua được hạch toán giảm giá trị của chính khoản đầu tư đó. Tiền lãi, cổ tức và lợi nhuận của các kỳ sau khi khoản đầu tư được mua được ghi nhận doanh thu.

Thời điểm ghi nhận các khoản đầu tư tài chính dài hạn là thời điểm chính thức có quyền sở hữu, cụ thể như sau:

+ Chứng khoán niêm yết được ghi nhận tại thời điểm khớp lệnh (T+0);

+ Chứng khoán chưa niêm yết, các khoản đầu tư dưới hình thức khác được ghi nhận tại thời điểm chính thức có quyền sở hữu theo quy định của pháp luật.

Khi lập Báo cáo tài chính tổng hợp, doanh nghiệp phải xác định giá trị khoản đầu tư bị tổn thất để trích lập dự phòng tổn thất đầu tư.

4. Các khoản phải thu thương mại và phải thu khác

Các khoản phải thu thương mại và các khoản phải thu khác được ghi nhận theo thực tế phát sinh có đầy đủ chứng từ hợp lý hợp lệ.

Dự phòng phải thu khó đòi được lập cho từng khoản nợ phải thu khó đòi căn cứ vào tuổi nợ quá hạn của các khoản nợ hoặc dự kiến mức tổn thất có thể xảy ra theo qui định tại Thông tư số 48/2019/TT-BTC ngày 08/08/2019 của Bộ Tài chính hướng dẫn chế độ trích lập và sử dụng các khoản dự phòng giảm giá hàng tồn kho, tổn thất các khoản đầu tư tài chính, nợ phải thu.

5. Nguyên tắc ghi nhận hàng tồn kho

Hàng tồn kho được xác định trên cơ sở giá gốc. Giá gốc hàng tồn kho bao gồm chi phí mua, chi phí chế biến và các chi phí liên quan trực tiếp khác phát sinh để có được hàng tồn kho ở địa điểm và trạng thái hiện tại.

Giá gốc hàng tồn kho được tính theo phương pháp bình quân gia quyền và được hạch toán theo phương pháp kê khai thường xuyên.

Dự phòng giảm giá hàng tồn kho được lập vào cuối năm khi có sự suy giảm của giá trị thuần có thể thực hiện được so với giá gốc của hàng tồn kho. Việc lập dự phòng giảm giá hàng tồn kho được

CÔNG TY CỔ PHẦN ĐẦU TƯ VÀ XÂY DỰNG BDC VIỆT NAM

Địa chỉ: Số 6 ngõ 180, phố Thái Thịnh, phường Láng Hạ, quận Đống Đa, thành phố Hà Nội

BÁO CÁO TÀI CHÍNH TỔNG HỢP

Quý IV năm tài chính kết thúc ngày 31 tháng 12 năm 2020

Bản thuyết minh Báo cáo tài chính tổng hợp (tiếp theo)

tính theo từng loại vật tư, hàng hóa, sản phẩm tồn kho theo qui định tại Thông tư số 48/2019/TT-BTC ngày 08/08/2019 của Bộ Tài chính hướng dẫn chế độ trích lập và sử dụng các khoản dự phòng giảm giá hàng tồn kho, tổn thất các khoản đầu tư tài chính, nợ phải thu...

6. Nguyên tắc ghi nhận và khấu hao TSCĐ

a) Nguyên tắc ghi nhận và khấu hao Tài sản cố định hữu hình

Tài sản cố định hữu hình được thể hiện theo nguyên giá trừ hao mòn lũy kế. Nguyên giá Tài sản cố định hữu hình bao gồm toàn bộ các chi phí mà Công ty phải bỏ ra để có được Tài sản cố định hữu hình tính đến thời điểm đưa tài sản đó vào trạng thái sẵn sàng sử dụng. Các chi phí phát sinh sau ghi nhận ban đầu chỉ được ghi tăng nguyên giá Tài sản cố định hữu hình nếu các chi phí này chắc chắn làm tăng lợi ích kinh tế trong tương lai do sử dụng tài sản đó. Các chi phí không thỏa mãn điều kiện trên được ghi nhận ngay vào chi phí.

Khi Tài sản cố định hữu hình được bán hay thanh lý, nguyên giá và khấu hao lũy kế được xóa sổ và bất kỳ khoản lãi lỗ nào phát sinh do việc thanh lý đều được tính vào thu nhập hay chi phí trong năm.

Tài sản cố định hữu hình được khấu hao theo phương pháp đường thẳng dựa trên thời gian hữu dụng ước tính. Số năm khấu hao của các loại Tài sản cố định hữu hình như sau:

<u>Loại tài sản cố định</u>	<u>Số năm</u>
Nhà cửa, vật kiến trúc	10
Máy móc và thiết bị	03 – 05
Phương tiện vận tải, truyền dẫn	06 – 10
Thiết bị, dụng cụ quản lý	03 – 05
Tài sản cố định khác	03 – 05

b) Chi phí Xây dựng cơ bản dở dang

Chi phí XDCBDD phản ánh các chi phí liên quan trực tiếp (bao gồm cả lãi vay vốn hóa nếu có) đến các tài sản đang trong quá trình xây dựng, máy móc thiết bị đang lắp đặt cũng như chi phí liên quan đến việc sửa chữa TSCĐ đang thực hiện. Các tài sản này được ghi nhận theo giá gốc và không được tính khấu hao.

7. Nguyên tắc kế toán nợ phải trả

Các khoản nợ phải trả được theo dõi chi tiết theo kỳ hạn phải trả, đối tượng phải trả, loại nguyên tệ phải trả và các yếu tố khác theo nhu cầu quản lý của doanh nghiệp.

Các khoản phải trả thỏa mãn định nghĩa của các khoản mục tiền tệ có gốc ngoại tệ được đánh giá lại cuối năm khi lập Báo cáo tài chính.

8. Nguyên tắc ghi nhận vay và nợ phải trả thuê tài chính

Công ty phải theo dõi chi tiết kỳ hạn phải trả của các khoản vay, nợ thuê tài chính. Các khoản có thời gian trả nợ hơn 12 tháng kể từ thời điểm lập Báo cáo tài chính, kế toán trình bày là vay và nợ thuê tài chính dài hạn. Các khoản đến hạn trả trong vòng 12 tháng tiếp theo kể từ thời điểm lập Báo cáo tài chính, kế toán trình bày là vay và nợ thuê tài chính ngắn hạn để có kế hoạch chi trả.

Đối với khoản nợ thuê tài chính, tổng số nợ thuê phản ánh vào bên Có của tài khoản vay và nợ thuê tài chính là tổng số tiền phải trả được tính bằng giá trị hiện tại của khoản thanh toán tiền thuê tối thiểu hoặc giá trị hợp lý của tài sản thuê.

CÔNG TY CỔ PHẦN ĐẦU TƯ VÀ XÂY DỰNG BDC VIỆT NAM

Địa chỉ: Số 6 ngõ 180, phố Thái Thịnh, phường Láng Hạ, quận Đống Đa, thành phố Hà Nội

BÁO CÁO TÀI CHÍNH TỔNG HỢP

Quý IV năm tài chính kết thúc ngày 31 tháng 12 năm 2020

Bản thuyết minh Báo cáo tài chính tổng hợp (tiếp theo)

9. Nguyên tắc ghi nhận chi phí phải trả

Các khoản phải trả cho hàng hóa, dịch vụ đã nhận được từ người bán hoặc đã cung cấp cho người mua trong năm báo cáo nhưng thực tế chưa chi trả do chưa có hóa đơn hoặc chưa đủ hồ sơ, tài liệu kế toán, và chi phí lãi tiền vay phải trả được ghi nhận vào chi phí sản xuất, kinh doanh của năm báo cáo.

Việc hạch toán các khoản chi phí phải trả vào chi phí sản xuất, kinh doanh trong năm phải thực hiện theo nguyên tắc phù hợp giữa doanh thu và chi phí phát sinh trong năm. Các khoản chi phí thực tế phát sinh phải được quyết toán với chi phí phải trả đã trích trước, chênh lệch sẽ được hoàn nhập hoặc hạch toán tiếp vào chi phí.

10. Nguyên tắc ghi nhận vốn chủ sở hữu

Vốn đầu tư của chủ sở hữu

Vốn đầu tư của chủ sở hữu được ghi nhận theo số thực tế đã đầu tư của các cổ đông.

Thặng dư vốn cổ phần

Thặng dư vốn cổ phần được ghi nhận theo số chênh lệch giữa giá phát hành và mệnh giá cổ phiếu khi phát hành lần đầu, phát hành bổ sung hoặc chênh lệch giữa giá tái phát hành và giá trị sổ sách của cổ phiếu quỹ. Chi phí trực tiếp liên quan đến việc phát hành bổ sung cổ phiếu và tái phát hành cổ phiếu quỹ được ghi giảm thặng dư vốn cổ phần.

Lợi nhuận chưa phân phối

Ghi nhận kết quả kinh doanh (lãi, lỗ) sau thuế thu nhập doanh nghiệp và tình hình phân chia lợi nhuận hoặc xử lý lỗ của doanh nghiệp.

Các quỹ khác

Các quỹ được trích lập và sử dụng theo Điều lệ Công ty và Nghị quyết Đại hội đồng cổ đông phê chuẩn hàng năm.

Cổ tức

Cổ tức được ghi nhận là nợ phải trả khi được công bố.

11. Nguyên tắc và phương pháp ghi nhận doanh thu

a) Doanh thu bán hàng

Doanh thu bán hàng được ghi nhận khi đồng thời thỏa mãn các điều kiện sau:

- Phần lớn rủi ro và lợi ích gắn liền với quyền sở hữu sản phẩm hoặc hàng hóa đã được chuyển giao cho người mua;
- Công ty không còn nắm giữ quyền quản lý hàng hóa như người sở hữu hàng hóa hoặc quyền kiểm soát hàng hóa;
- Doanh thu được xác định tương đối chắc chắn;
- Công ty đã thu hoặc sẽ thu được lợi ích kinh tế từ giao dịch bán hàng;
- Xác định được chi phí liên quan đến giao dịch bán hàng./.

b) Doanh thu cung cấp dịch vụ

Doanh thu cung cấp dịch vụ được ghi nhận khi đồng thời thỏa mãn các điều kiện sau:

- Doanh thu được xác định tương đối chắc chắn;
- Có khả năng thu được lợi ích kinh tế từ giao dịch cung cấp dịch vụ đó;
- Xác định được phần công việc đã hoàn thành vào ngày lập Bảng cân đối kế toán;
- Xác định được chi phí phát sinh cho giao dịch và chi phí để hoàn thành giao dịch cung cấp dịch vụ đó./.

CÔNG TY CỔ PHẦN ĐẦU TƯ VÀ XÂY DỰNG BDC VIỆT NAM

Địa chỉ: Số 6 ngõ 180, phố Thái Thịnh, phường Láng Hạ, quận Đống Đa, thành phố Hà Nội

BÁO CÁO TÀI CHÍNH TỔNG HỢP

Quý IV năm tài chính kết thúc ngày 31 tháng 12 năm 2020

Bản thuyết minh Báo cáo tài chính tổng hợp (tiếp theo)

c) Doanh thu hoạt động tài chính

Doanh thu phát sinh từ tiền lãi, tiền bản quyền, cổ tức, lợi nhuận được chia và các khoản doanh thu hoạt động tài chính khác được ghi nhận khi thỏa mãn đồng thời hai (02) điều kiện sau:

- Có khả năng thu được lợi ích kinh tế từ giao dịch đó;
- Doanh thu được xác định tương đối chắc chắn./.

d) Doanh thu hợp đồng xây dựng

Khi kết quả thực hiện hợp đồng được ước tính một cách đáng tin cậy thì:

+ Đối với các hợp đồng xây dựng qui định nhà thầu được thanh toán theo tiến độ kế hoạch, doanh thu và chi phí liên quan đến hợp đồng được ghi nhận tương ứng với phần công việc đã hoàn thành do Công ty/Doanh nghiệp tự xác định.

+ Đối với các hợp đồng xây dựng qui định nhà thầu được thanh toán theo giá trị khối lượng thực hiện, doanh thu và chi phí liên quan đến hợp đồng được ghi nhận tương ứng với phần công việc đã hoàn thành được khách hàng xác nhận và được phản ánh trên hóa đơn đã lập.

Các khoản tăng, giảm khối lượng xây lắp, các khoản thu bồi thường và các khoản thu khác chỉ được ghi nhận doanh thu khi đã được thống nhất với khách hàng.

Khi kết quả thực hiện hợp đồng xây dựng không thể ước tính được một cách đáng tin cậy, thì:

+ Doanh thu chỉ được ghi nhận tương đương với chi phí của hợp đồng đã phát sinh mà việc hoàn trả là tương đối chắc chắn.

+ Chi phí của hợp đồng chỉ được ghi nhận vào chi phí khi đã phát sinh.

Chênh lệch giữa tổng doanh thu lũy kế của hợp đồng xây dựng đã ghi nhận và khoản tiền lũy kế ghi trên hóa đơn thanh toán theo tiến độ kế hoạch của hợp đồng được ghi nhận là khoản phải thu hoặc phải trả theo tiến độ kế hoạch của các hợp đồng xây dựng.

12. Nguyên tắc kế toán giá vốn hàng bán.

Giá vốn hàng bán trong năm được ghi nhận phù hợp với doanh thu phát sinh trong năm và đảm bảo tuân thủ nguyên tắc thận trọng.

Đối với chi phí nguyên vật liệu trực tiếp tiêu hao vượt mức bình thường, chi phí nhân công, chi phí sản xuất chung cố định không phân bổ vào giá trị sản phẩm nhập kho, kế toán phải tính ngay vào giá vốn hàng bán (sau khi trừ đi các khoản bồi thường, nếu có) kể cả khi sản phẩm, hàng hóa chưa được xác định là tiêu thụ.

Khoản dự phòng giảm giá hàng tồn kho được tính vào giá vốn hàng bán trên cơ sở số lượng hàng tồn kho và phần chênh lệch giữa giá trị thuần có thể thực hiện được nhỏ hơn giá gốc hàng tồn kho. Khi xác định khối lượng hàng tồn kho bị giảm giá cần phải trích lập dự phòng, kế toán phải loại trừ khối lượng hàng tồn kho đã ký được hợp đồng tiêu thụ (có giá trị thuần có thể thực hiện được không thấp hơn giá trị ghi sổ) nhưng chưa chuyển giao cho khách hàng nếu có bằng chứng chắc chắn về việc khách hàng sẽ không từ bỏ thực hiện hợp đồng.

13. Nguyên tắc kế toán chi phí tài chính

Phản ánh những khoản chi phí hoạt động tài chính bao gồm các khoản chi phí hoặc các khoản lỗ liên quan đến các hoạt động đầu tư tài chính, chi phí cho vay và đi vay vốn, chi phí góp vốn liên doanh, liên kết, lỗ chuyển nhượng chứng khoán ngắn hạn, chi phí giao dịch bán chứng khoán; Dự phòng giảm giá chứng khoán kinh doanh, dự phòng tổn thất đầu tư vào đơn vị khác, khoản lỗ phát sinh khi bán ngoại tệ, lỗ tỷ giá hối đoái....

CÔNG TY CỔ PHẦN ĐẦU TƯ VÀ XÂY DỰNG BDC VIỆT NAM

Địa chỉ: Số 6 ngõ 180, phố Thái Thịnh, phường Láng Hạ, quận Đống Đa, thành phố Hà Nội

BÁO CÁO TÀI CHÍNH TỔNG HỢP

Quý IV năm tài chính kết thúc ngày 31 tháng 12 năm 2020

Bản thuyết minh Báo cáo tài chính tổng hợp (tiếp theo)

14. Nguyên tắc kế toán chi phí quản lý doanh nghiệp

Chi phí quản lý doanh nghiệp phản ánh các chi phí quản lý chung của doanh nghiệp gồm các chi phí về lương nhân viên bộ phận quản lý doanh nghiệp (tiền lương, tiền công, các khoản phụ cấp,...); bảo hiểm xã hội, bảo hiểm y tế, kinh phí công đoàn, bảo hiểm thất nghiệp của nhân viên quản lý doanh nghiệp; chi phí vật liệu văn phòng, công cụ lao động, khấu hao TSCĐ dùng cho quản lý doanh nghiệp; tiền thuê đất, thuế môn bài; khoản lập dự phòng phải thu khó đòi; dịch vụ mua ngoài (điện, nước, điện thoại, fax, bảo hiểm tài sản, cháy nổ...); chi phí bằng tiền khác (tiếp khách, hội nghị khách hàng...).

15. Nguyên tắc và phương pháp ghi nhận chi phí thuế thu nhập doanh nghiệp hiện hành

Chi phí thuế thu nhập doanh nghiệp hiện hành

Chi phí thuế thu nhập doanh nghiệp là thuế thu nhập hiện hành, được tính dựa trên thu nhập tính thuế. Thu nhập tính thuế chênh lệch so với lợi nhuận kế toán là do điều chỉnh các khoản chênh lệch tạm thời giữa thuế và kế toán, các chi phí không được trừ cũng như điều chỉnh các khoản thu nhập không phải chịu thuế và các khoản lỗ được chuyển.

Công ty có nghĩa vụ nộp thuế thu nhập doanh nghiệp với thuế suất 20%.

16. Công cụ tài chính

i. Tài sản tài chính

Phân loại tài sản tài chính

Công ty phân loại các tài sản tài chính thành các nhóm: tài sản tài chính được ghi nhận theo giá trị hợp lý thông qua Báo cáo kết quả hoạt động kinh doanh, các khoản đầu tư nắm giữ đến ngày đáo hạn, các khoản cho vay và phải thu, tài sản tài chính sẵn sàng để bán. Việc phân loại các tài sản tài chính này phụ thuộc vào bản chất và mục đích của tài sản tài chính và được quyết định tại thời điểm ghi nhận ban đầu.

Tài sản tài chính được ghi nhận theo giá trị hợp lý thông qua Báo cáo kết quả hoạt động kinh doanh

Tài sản tài chính được phân loại là ghi nhận theo giá trị hợp lý thông qua Báo cáo kết quả hoạt động kinh doanh nếu được nắm giữ để kinh doanh hoặc được xếp vào nhóm phản ánh theo giá trị hợp lý thông qua Báo cáo kết quả hoạt động kinh doanh tại thời điểm ghi nhận ban đầu.

Tài sản tài chính được phân loại vào nhóm chứng khoán nắm giữ để kinh doanh nếu:

- Được mua hoặc tạo ra chủ yếu cho mục đích bán lại trong thời gian ngắn;
- Công ty có ý định nắm giữ nhằm mục đích thu lợi ngắn hạn;
- Công cụ tài chính phái sinh (ngoại trừ các công cụ tài chính phái sinh được xác định là một hợp đồng bảo lãnh tài chính hoặc một công cụ phòng ngừa rủi ro hiệu quả).

Các khoản đầu tư nắm giữ đến ngày đáo hạn

Các khoản đầu tư nắm giữ đến ngày đáo hạn là các tài sản tài chính phi phái sinh với các khoản thanh toán cố định hoặc có thể xác định và có kỳ đáo hạn cố định mà Công ty có ý định và có khả năng giữ đến ngày đáo hạn.

Các khoản cho vay và phải thu

Các khoản cho vay và phải thu là các tài sản tài chính phi phái sinh với các khoản thanh toán cố định hoặc có thể xác định và không được niêm yết trên thị trường.

Tài sản tài chính sẵn sàng để bán

Tài sản tài chính sẵn sàng để bán là các tài sản tài chính phi phái sinh được xác định là sẵn sàng để bán hoặc không được phân loại là các tài sản tài chính ghi nhận theo giá trị hợp lý thông qua Báo cáo kết quả hoạt động kinh doanh, các khoản đầu tư giữ đến ngày đáo hạn hoặc các khoản cho vay và phải thu.

CÔNG TY CỔ PHẦN ĐẦU TƯ VÀ XÂY DỰNG BDC VIỆT NAM

Địa chỉ: Số 6 ngõ 180, phố Thái Thịnh, phường Láng Hạ, quận Đống Đa, thành phố Hà Nội

BÁO CÁO TÀI CHÍNH TỔNG HỢP

Quý IV năm tài chính kết thúc ngày 31 tháng 12 năm 2020

Bản thuyết minh Báo cáo tài chính tổng hợp (tiếp theo)

Giá trị ghi sổ ban đầu của tài sản tài chính

Các tài sản tài chính được ghi nhận tại ngày mua và dừng ghi nhận tại ngày bán. Tại thời điểm ghi nhận lần đầu, tài sản tài chính được xác định theo giá mua/chi phí phát hành cộng các chi phí phát sinh khác liên quan trực tiếp đến việc mua, phát hành tài sản tài chính đó.

ii. Nợ phải trả tài chính

Công ty phân loại nợ phải trả tài chính thành các nhóm: nợ phải trả tài chính được ghi nhận theo giá trị hợp lý thông qua Báo cáo kết quả hoạt động kinh doanh, các khoản nợ phải trả tài chính được xác định theo giá trị phân bổ. Việc phân loại các khoản nợ tài chính phụ thuộc vào bản chất và mục đích của khoản nợ tài chính và được quyết định tại thời điểm ghi nhận ban đầu.

Nợ phải trả tài chính được ghi nhận theo giá trị hợp lý thông qua Báo cáo kết quả hoạt động kinh doanh

Nợ phải trả tài chính được phân loại là ghi nhận theo giá trị hợp lý thông qua Báo cáo kết quả hoạt động kinh doanh nếu được nắm giữ để kinh doanh hoặc được xếp vào nhóm phản ánh theo giá trị hợp lý thông qua Báo cáo kết quả hoạt động kinh doanh tại thời điểm ghi nhận ban đầu.

Nợ phải trả tài chính được phân loại vào nhóm chứng khoán nắm giữ để kinh doanh nếu:

- Được phát hành hoặc tạo ra chủ yếu cho mục đích mua lại trong thời gian ngắn;
- Công ty có ý định nắm giữ nhằm mục đích thu lợi ngắn hạn;
- Công cụ tài chính phái sinh (ngoại trừ các công cụ tài chính phái sinh được xác định là một hợp đồng bảo lãnh tài chính hoặc một công cụ phòng ngừa rủi ro hiệu quả).

Các khoản nợ phải trả tài chính được xác định theo giá trị phân bổ

Nợ phải trả tài chính được xác định theo giá trị phân bổ được xác định bằng giá trị ghi nhận ban đầu của nợ phải trả tài chính trừ đi các khoản hoàn trả gốc, cộng hoặc trừ các khoản phân bổ lũy kế tính theo phương pháp lãi suất thực tế của phần chênh lệch giữa giá trị ghi nhận ban đầu và giá trị đáo hạn, trừ đi các khoản giảm trừ (trực tiếp hoặc thông qua việc sử dụng một tài khoản dự phòng) do giảm giá trị hoặc do không thể thu hồi.

Phương pháp lãi suất thực tế là phương pháp tính toán giá trị phân bổ của một hoặc một nhóm nợ phải trả tài chính và phân bổ thu nhập lãi hoặc chi phí lãi trong năm có liên quan. Lãi suất thực tế là lãi suất chiết khấu các luồng tiền ước tính sẽ chi trả hoặc nhận được trong tương lai trong suốt vòng đời dự kiến của công cụ tài chính hoặc ngắn hơn, nếu cần thiết, trở về giá trị ghi sổ hiện tại thuần của nợ phải trả tài chính.

Giá trị ghi sổ ban đầu của nợ phải trả tài chính

Tại thời điểm ghi nhận lần đầu, các khoản nợ phải trả tài chính được xác định theo giá phát hành cộng các chi phí phát sinh liên quan trực tiếp đến việc phát hành nợ tài chính đó.

iii. Công cụ vốn chủ sở hữu

Công cụ vốn chủ sở hữu là hợp đồng chứng tỏ được những lợi ích còn lại về tài sản của Công ty sau khi trừ đi toàn bộ nghĩa vụ.

17. Báo cáo theo bộ phận

Bộ phận theo lĩnh vực kinh doanh là một phần có thể xác định riêng biệt tham gia vào quá trình sản xuất hoặc cung cấp sản phẩm, dịch vụ và có rủi ro và lợi ích kinh tế khác với các bộ phận kinh doanh khác.

Bộ phận theo khu vực địa lý là một phần có thể xác định riêng biệt tham gia vào quá trình sản xuất hoặc cung cấp sản phẩm, dịch vụ trong phạm vi một môi trường kinh tế cụ thể và có rủi ro và lợi ích kinh tế khác với các bộ phận kinh doanh trong các môi trường kinh tế khác.

CÔNG TY CỔ PHẦN ĐẦU TƯ VÀ XÂY DỰNG BDC VIỆT NAM

Địa chỉ: Số 6 ngõ 180, phố Thái Thịnh, phường Láng Hạ, quận Đống Đa, thành phố Hà Nội

BÁO CÁO TÀI CHÍNH TỔNG HỢP

Quý IV năm tài chính kết thúc ngày 31 tháng 12 năm 2020

Bản thuyết minh Báo cáo tài chính tổng hợp (tiếp theo)**V. THÔNG TIN BỔ SUNG CHO CÁC KHOẢN MỤC TRÌNH BÀY TRONG BẢNG CÂN ĐỐI KẾ TOÁN TỔNG HỢP****1. Tiền và các khoản tương đương tiền**

	<u>Số cuối kỳ</u>	<u>Số đầu năm</u>
Tiền mặt	1.982.404.857	2.182.173.610
Tiền gửi ngân hàng	4.071.366.344	70.529.987
Cộng	<u>6.053.771.201</u>	<u>2.252.703.597</u>

2. Phải thu của khách hàng ngắn hạn

	<u>Số cuối kỳ</u>	<u>Số đầu năm</u>
Ban QLDA đường	7.105.000.000	7.105.000.000
Ban QLDA đường cao tốc Sài Gòn - Trung Lương	6.553.229.329	6.653.229.329
Ban ĐH DA Vũng Áng - Quảng Trạch - Tổng công ty Cổ phần Xây lắp dầu khí VN	1.583.736.861	1.583.736.861
Tổng công ty TM Kỹ thuật & Đầu tư - Công ty Cổ phần	2.602.831.794	2.602.831.794
Công ty Cổ phần LICOGI 16	1.616.422.153	1.616.422.153
Ban QLDA 1	850.406.382	850.406.382
Cục hàng hải Việt Nam	-	1.166.100.000
Công ty CP Xây dựng Bình Nam	-	-
Khu QLGT đô thị số 4	4.258.992.020	4.258.992.020
Các đối tượng khác	17.881.492.436	11.802.599.887
Cộng	<u>42.452.110.975</u>	<u>40.469.821.826</u>

3. Trả trước cho người bán ngắn hạn

	<u>Số cuối kỳ</u>	<u>Số đầu năm</u>
Công ty Hồng Hà	16.085.470.000	16.085.470.000
Công ty TNHH XD và Phát triển công nghệ Hải Hà	2.664.948.000	3.587.673.000
Các đối tượng khác	5.597.498.118	4.947.812.712
Cộng	<u>24.347.916.118</u>	<u>24.248.230.712</u>

4. Phải thu khác ngắn hạn

	<u>Số cuối kỳ</u>		<u>Số đầu năm</u>	
	<u>Giá trị</u>	<u>Dự phòng</u>	<u>Giá trị</u>	<u>Dự phòng</u>
Tạm ứng	7.915.131.830	-	4.598.392.544	-
<i>Tạm ứng của hội đồng quản trị, ban kiểm soát</i>	-	-	136.109.000	-
<i>Tạm ứng các đối tượng khác</i>	7.915.131.830	-	4.462.283.544	-
Ký cược, ký quỹ	751.174.424	-	751.174.424	-
Các khoản phải thu ngắn hạn khác	418.022.648	(184.219.263)	418.022.648	(750.075.394)
Cộng	<u>9.084.328.902</u>	<u>(184.219.263)</u>	<u>5.767.589.616</u>	<u>(750.075.394)</u>

CÔNG TY CỔ PHẦN ĐẦU TƯ VÀ XÂY DỰNG BDC VIỆT NAM

Địa chỉ: Số 6 ngõ 180, phố Thái Thịnh, phường Láng Hạ, quận Đống Đa, thành phố Hà Nội
BÁO CÁO TÀI CHÍNH TỔNG HỢP

Quý IV năm tài chính kết thúc ngày 31 tháng 12 năm 2020
 Bản thuyết minh Báo cáo tài chính tổng hợp (tiếp theo)

5. Dự phòng phải thu ngắn hạn khó đòi

	Số cuối kỳ		Số đầu năm			
	Thời gian quá hạn	Giá gốc	Dự phòng	Thời gian quá hạn	Giá gốc	Dự phòng
Công nợ phải thu khách hàng		6.857.795.388	6.857.795.388		6.311.384.330	6.311.384.330
UBND Thị xã Sơn La	Quá hạn trên 3 năm	614.384.422	614.384.422	Quá hạn trên 3 năm	614.384.422	614.384.422
Công ty CPXD Vận Tải Ô Tô Số Chín	Quá hạn trên 3 năm	33.831.417	33.831.417	Quá hạn trên 3 năm	33.831.417	33.831.417
Công ty TNHH Thương Mại Đại Thiên Sơn	Quá hạn trên 3 năm	289.252.500	289.252.500	Quá hạn trên 3 năm	289.252.500	289.252.500
Công ty Cổ Phần Đầu Tư và Xây Dựng 703	Quá hạn trên 3 năm	82.924.033	82.924.033	Quá hạn trên 3 năm	82.924.033	82.924.033
Doanh nghiệp tư nhân Vạn Đức	Quá hạn trên 3 năm	15.000.000	15.000.000	Quá hạn trên 3 năm	15.000.000	15.000.000
BQL dự án Thủy điện Xoong Con	Khó có khả năng thu hồi	15.000.000	15.000.000	Khó có khả năng thu hồi	15.000.000	15.000.000
Ban QLDA công trình giao thông Nghệ An	Khó có khả năng thu hồi	626.918.132	626.918.132	Khó có khả năng thu hồi	626.918.132	626.918.132
Công ty Cổ phần cảng Cát Lái	Khó có khả năng thu hồi	69.626.650	69.626.650	Khó có khả năng thu hồi	69.626.650	69.626.650
Công ty Cổ phần Xây dựng Đường bộ số 1 Hà Tĩnh	Khó có khả năng thu hồi	314.359.000	314.359.000	Khó có khả năng thu hồi	314.359.000	314.359.000
Công ty Cổ phần xây dựng công trình giao thông 61	Khó có khả năng thu hồi	796.850.000	796.850.000	Khó có khả năng thu hồi	796.850.000	796.850.000
Tổng công ty TM Kỹ thuật & Đầu tư - Công ty Cổ phần	Đã thu hồi được 1 phần	2.602.831.794	2.602.831.794	Đã thu hồi được 1 phần	2.602.831.794	2.602.831.794
Ban QLDA 1	Khó có khả năng thu hồi	850.406.382	850.406.382	Khó có khả năng thu hồi	850.406.382	850.406.382
Công ty CP ĐT PT hạ tầng & XL Hòa Bình	Khó có khả năng thu hồi	546.411.058	546.411.058	Khó có khả năng thu hồi	546.411.058	546.411.058
Công nợ phải thu khác		184.219.263	184.219.263		184.219.263	184.219.263
Công ty TNHH Một Thành Viên Hơi Kỹ Nghệ Que Hàn	Quá hạn trên 3 năm	5.000.000	5.000.000	Quá hạn trên 3 năm	5.000.000	5.000.000
Quý CT Móng bồn Xăng dầu Petec	Quá hạn trên 3 năm	25.175.000	25.175.000	Quá hạn trên 3 năm	25.175.000	25.175.000
Ông Cao Hồng	Quá hạn trên 3 năm	70.136.200	70.136.200	Quá hạn trên 3 năm	70.136.200	70.136.200

CÔNG TY CỔ PHẦN ĐẦU TƯ VÀ XÂY DỰNG BDC VIỆT NAM

Địa chỉ: Số 6 ngõ 180, phố Thái Thịnh, phường Láng Hạ, quận Đống Đa, thành phố Hà Nội
BÁO CÁO TÀI CHÍNH TỔNG HỢP

Quý IV năm tài chính kết thúc ngày 31 tháng 12 năm 2020
 Bản thuyết minh Báo cáo tài chính tổng hợp (tiếp theo)

	Số cuối kỳ			Số đầu năm		
	Thời gian quá hạn	Giá gốc	Dự phòng	Thời gian quá hạn	Giá gốc	Dự phòng
Bà Lê Thị Huyền	Quá hạn trên 3 năm	5.325.000	5.325.000	Quá hạn trên 3 năm	5.325.000	5.325.000
Ông Nguyễn Văn Thừa	Quá hạn trên 3 năm	1.500.000	1.500.000	Quá hạn trên 3 năm	1.500.000	1.500.000
Ông Lê Minh Đức	Quá hạn trên 3 năm	22.921.300	22.921.300	Quá hạn trên 3 năm	22.921.300	22.921.300
Ông Nguyễn Sỹ Phúc	Quá hạn trên 3 năm	5.000.000	5.000.000	Quá hạn trên 3 năm	5.000.000	5.000.000
Ông Nguyễn Tuấn Anh	Quá hạn trên 3 năm	22.650.000	22.650.000	Quá hạn trên 3 năm	22.650.000	22.650.000
Công ty TNHH Phúc Lộc Ván	Khó có khả năng thu hồi	3.000.000	3.000.000	Khó có khả năng thu hồi	3.000.000	3.000.000
Công ty TNHH Xây Dựng Thương						
Mại Dịch Vụ Phú Thanh	Khó có khả năng thu hồi	18.000.000	18.000.000	Khó có khả năng thu hồi	18.000.000	18.000.000
Ông Phan Văn Nhật	Khó có khả năng thu hồi	5.511.763	5.511.763	Khó có khả năng thu hồi	5.511.763	5.511.763
Cộng		6.860.063.472	6.495.603.593		7.927.530.932	7.320.097.801

CÔNG TY CỔ PHẦN ĐẦU TƯ VÀ XÂY DỰNG BDC VIỆT NAM

Địa chỉ: Số 6 ngõ 180, phố Thái Thịnh, phường Láng Hạ, quận Đống Đa, thành phố Hà Nội

BÁO CÁO TÀI CHÍNH TỔNG HỢP

Quý IV năm tài chính kết thúc ngày 31 tháng 12 năm 2020

Bản thuyết minh Báo cáo tài chính tổng hợp (tiếp theo)

Tình hình biến động dự phòng nợ phải thu khó đòi như sau:

	<u>Nợ phải thu ngắn hạn</u>	<u>Nợ phải thu dài hạn</u>	<u>Cộng</u>
Số đầu năm	6.495.603.593	-	6.495.603.593
Hoàn nhập dự phòng	-	-	-
Trích lập dự phòng	546.411.058	-	546.411.058
Số cuối kỳ	7.042.014.651	-	7.042.014.651

6. Hàng tồn kho

	<u>Số cuối kỳ</u>		<u>Số đầu năm</u>	
	<u>Giá gốc</u>	<u>Dự phòng</u>	<u>Giá gốc</u>	<u>Dự phòng</u>
Nguyên liệu, vật liệu	4.345.988.272	-	8.288.874.424	-
Công cụ, dụng cụ	-	-	-	-
Chi phí sản xuất, kinh doanh dở dang	2.164.608.103	-	6.023.961.173	-
Cộng	6.510.596.375	-	14.312.835.597	-

7. Chi phí trả trước dài hạn

	<u>Số cuối kỳ</u>	<u>Số đầu năm</u>
Chi phí bảo hiểm	-	18.550.151
Chi phí công cụ dụng cụ	-	18.479.250
Cộng	-	37.029.401

CÔNG TY CỔ PHẦN ĐẦU TƯ VÀ XÂY DỰNG BDC VIỆT NAM

Địa chỉ: Số 6 ngõ 180, phố Thái Thịnh, phường Láng Hạ, quận Đống Đa, thành phố Hà Nội

BÁO CÁO TÀI CHÍNH TỔNG HỢP

Quý IV năm tài chính kết thúc ngày 31 tháng 12 năm 2020

Bản thuyết minh Báo cáo tài chính tổng hợp (tiếp theo)

8. Tăng giảm tài sản cố định hữu hình

	Nhà cửa, vật kiến trúc	Máy móc và thiết bị	Phương tiện vận tải, truyền dẫn	Thiết bị, dụng cụ quản lý	Tài sản cố định khác	Cộng
Nguyên giá						
Số đầu năm	1.243.460.275	67.240.504.431	18.905.246.765	427.975.000	326.839.826	88.144.026.297
Tăng trong kỳ	-	1.894.545.455	-	-	-	1.894.545.455
Tháo dỡ tài sản		(9.830.949.116)	(3.974.769.944)	(427.975.000)	(326.839.826)	(14.560.533.886)
Số cuối kỳ	1.243.460.275	59.304.100.770	14.930.476.821	-	-	75.478.037.866
<i>Trong đó:</i>						
Đã khấu hao hết nhưng vẫn còn sử dụng	1.243.460.275	54.131.007.509	13.456.295.912	-	-	68.909.835.166
Giá trị hao mòn						
Số đầu năm	1.243.460.275	67.179.494.002	17.652.483.451	427.975.000	326.839.826	86.830.252.554
Tăng trong kỳ	-	231.065.189	147.005.728	-	-	414.822.849
Tháo dỡ tài sản		(9.830.949.116)	(3.974.769.944)	(427.975.000)	(326.839.826)	(14.560.533.886)
Số cuối kỳ	1.243.460.275	57.579.610.075	13.824.719.235	-	-	72.647.789.585
Giá trị còn lại						
Số đầu năm	-	61.010.429	1.252.763.314	-	-	1.313.773.743
Số cuối kỳ	-	1.724.490.695	1.105.757.586	-	-	2.830.248.281

CÔNG TY CỔ PHẦN ĐẦU TƯ VÀ XÂY DỰNG BDC VIỆT NAM

Địa chỉ: Số 6 ngõ 180, phố Thái Thịnh, phường Láng Hạ, quận Đống Đa, thành phố Hà Nội

BÁO CÁO TÀI CHÍNH TỔNG HỢP

Quý IV năm tài chính kết thúc ngày 31 tháng 12 năm 2020

Bản thuyết minh Báo cáo tài chính tổng hợp (tiếp theo)**9. Chi phí sản xuất kinh doanh dở dang dài hạn**

Là giá trị dở dang các công trình đã hoàn thành nhưng chưa được quyết toán.

10. Xây dựng cơ bản dở dang

Là chi phí sửa chữa sà lan MCO9.

11. Các khoản đầu tư tài chính

	Số cuối kỳ			Số đầu năm		
	Giá gốc	Dự phòng	Giá trị hợp lý	Giá gốc	Dự phòng	Giá trị hợp lý
B- Đầu tư vào công ty liên doanh, liên kết						
Công ty Cổ phần Đầu tư và Xây dựng MCK(a)	4.180.644.391	-	4.180.644.391	4.180.644.391	-	4.180.644.391
C- Đầu tư vào đơn vị khác						
Công ty Cổ phần doanh nghiệp trẻ Việt Nam (b)	3.420.000.000	-	3.420.000.000	3.420.000.000	-	3.420.000.000
Công ty Cổ phần Công nghệ và Truyền thông CK (c)	1.000.000.000	-	1.000.000.000	1.000.000.000	-	1.000.000.000
Cộng	8.600.644.391	-	8.600.644.391	8.600.644.391	-	8.600.644.391

(a) Là khoản đầu tư vào Công ty Cổ phần Đầu tư và Xây dựng MCK theo Giấy chứng nhận đăng ký kinh doanh số 2901092786 ngày 16 tháng 6 năm 2009, đăng ký thay đổi lần thứ 01 ngày 23 tháng 11 năm 2010, Tổng vốn điều lệ của Công ty Cổ phần Đầu tư và Xây dựng MCK là 83.200.000.000 đồng, tỷ lệ sở hữu của Công ty Cổ phần Đầu tư và Xây dựng BDC Việt Nam là 41%, Công ty Cổ phần Đầu tư CK Việt Nam là 39% và Công ty Cổ phần Tập đoàn T&T là 20%. Đến thời điểm ngày 31 tháng 12 năm 2019, Công ty Cổ phần Đầu tư và Xây dựng BDC Việt Nam đã tạm góp vốn bằng tiền và các chi phí là 4.180.644.391 đồng.

(b) Là khoản góp vốn hợp tác kinh doanh đầu tư xây dựng dự án Khu đô thị Quán Bàu - TP Vinh (tỉnh Nghệ An) cùng với Công ty Cổ phần Doanh nghiệp trẻ Nghệ An và Công ty Cổ phần Tân Bình. Theo đó, phía Công ty góp vốn theo tỷ lệ 30% trên tổng vốn đầu tư (dự kiến tổng vốn đầu tư là 50 tỷ đồng) và chuyển vốn góp cho Công ty Cổ phần Doanh nghiệp trẻ Nghệ An. Các bên thành lập Ban quản lý dự án chung do các bên cùng cử người đại diện tham gia vào dự án, phía Công ty Cổ phần Doanh nghiệp trẻ Nghệ An chịu trách nhiệm làm đại diện pháp nhân cho chủ đầu tư trong quá trình thực hiện dự án. Khi toàn bộ quá trình thực hiện dự án được hoàn thành, căn cứ vào tỷ lệ vốn góp của các bên sẽ tiến hành phân chia kết quả đầu tư bằng lợi nhuận thu được khi bán các sản phẩm xây dựng đã hoàn thành là các căn hộ, nền đất, khi không bán được các bên thống nhất sẽ phân chia kết quả đầu tư bằng sản phẩm. Mỗi bên sở hữu lợi nhuận hoặc sản phẩm theo tỷ lệ vốn góp của mình. Số đã đầu tư đến ngày 31 tháng 12 năm 2019 là 3.420.000.000 đồng.

(c) Khoản đầu tư mua cổ phiếu của Công ty Cổ phần Công nghệ và Truyền thông CK với số cổ phần nắm giữ là 10.000 cổ phần, mệnh giá 100.000 đồng, tổng giá trị đã đầu tư là 1.000.000.000 đồng.

CÔNG TY CỔ PHẦN ĐẦU TƯ VÀ XÂY DỰNG BDC VIỆT NAM

Địa chỉ: Số 6 ngõ 180, phố Thái Thịnh, phường Láng Hạ, quận Đống Đa, thành phố Hà Nội

BÁO CÁO TÀI CHÍNH TỔNG HỢP

Quý IV năm tài chính kết thúc ngày 31 tháng 12 năm 2020

Bản thuyết minh Báo cáo tài chính tổng hợp (tiếp theo)**12. Phải trả người bán ngắn hạn**

	<u>Số cuối kỳ</u>	<u>Số đầu năm</u>
Công ty Cổ phần MCO Nghệ An	711.502.403	711.502.403
Công ty TNHH Thiên An	1.469.497.670	1.469.497.670
Công ty Cổ phần Đầu tư phát triển xây dựng bê tông	2.763.743.640	2.913.743.640
Công ty TNHH MTV Quản lý & Xây dựng đường bộ 496	-	-
Công ty Cổ phần Đầu tư và Phát triển Công nghiệp	-	1.003.357.795
Công ty Xây dựng Việt Đức	1.676.874.491	2.126.623.130
Công ty TNHH Xây dựng và Thương mại Phú Thịnh Việt Yên	1.067.863.597	1.210.128.447
Công ty Cổ phần Tư vấn Đầu tư & Xây dựng công trình Bắc Nam	499.230.000	3.141.124.240
Công ty TNHH MTV SMC Bình Dương	2.125.738.486	2.125.738.486
Công ty TNHH Xây dựng Tùng Mai	227.082.464	227.082.464
Công ty Cổ Phần Xây Dựng Công Trình Giao Thông 61	1.849.369.209	1.849.369.209
Các đối tượng khác	31.693.072.703	22.198.121.603
Cộng	<u>44.083.974.663</u>	<u>38.976.289.087</u>

13. Người mua trả tiền trước ngắn hạn

	<u>Số cuối kỳ</u>	<u>Số đầu năm</u>
Ban QLDA	-	505.139.725
Công ty CP PT đường cao tốc Biên Hoà - Vũng Tàu	713.898.000	713.898.000
Tổng công ty XD CTGT4 CTCP chi nhánh 412	80.000.000	80.000.000
Công ty cổ phần Nam Tân	1.522.684.000	1.522.684.000
Ban QLDA Xây dựng Thành phố	-	3.294.507.000
Các đối tượng khác	4.748.571.297	3.827.255.297
Cộng	<u>7.065.153.297</u>	<u>9.943.484.022</u>

14. Thuế và các khoản phải nộp Nhà nước

	<u>Số đầu năm</u>		<u>Phát sinh trong kỳ</u>		<u>Số cuối kỳ</u>	
	<u>Phải nộp</u>	<u>Phải thu</u>	<u>Số phải nộp</u>	<u>Số đã nộp</u>	<u>Phải nộp</u>	<u>Phải thu</u>
Thuế GTGT hàng bán nội địa	21.883.349.635	-	-	(510.926.226)	21.372.423.409	-
Thuế thu nhập doanh nghiệp	511.179.365	954.042.844	39.477.647	-	511.179.365	914.565.197
Thuế thu nhập cá nhân	7.385.844	-	-	-	7.385.844	-
Các loại thuế khác	-	-	3.000.000	(3.000.000)	-	-
Cộng	<u>22.401.914.844</u>	<u>954.042.844</u>	<u>42.477.647</u>	<u>(513.926.226)</u>	<u>21.890.988.618</u>	<u>914.565.197</u>

Thuế giá trị gia tăng

Công ty nộp thuế giá trị gia tăng theo phương pháp khấu trừ với thuế suất 10%.

Thuế thu nhập doanh nghiệp

Công ty phải nộp thuế thu nhập doanh nghiệp cho các khoản thu nhập tính thuế với thuế suất 20%.

CÔNG TY CỔ PHẦN ĐẦU TƯ VÀ XÂY DỰNG BDC VIỆT NAM

Địa chỉ: Số 6 ngõ 180, phố Thái Thịnh, phường Láng Hạ, quận Đống Đa, thành phố Hà Nội

BÁO CÁO TÀI CHÍNH TỔNG HỢP

Quý IV năm tài chính kết thúc ngày 31 tháng 12 năm 2020

Bản thuyết minh Báo cáo tài chính tổng hợp (tiếp theo)**15. Phải trả khác ngắn hạn**

	<u>Số cuối kỳ</u>	<u>Số đầu năm</u>
Kinh phí công đoàn	82.523.358	82.523.358
Các khoản phải trả ngắn hạn khác	157.550.602	303.625.042
Cộng	240.073.960	386.148.400

16. Vay và nợ thuê tài chính**a) Vay và nợ thuê tài chính ngắn hạn**

	<u>Số cuối kỳ</u>	<u>Số đầu năm</u>
Vay ngắn hạn Ngân hàng Nông nghiệp và Phát triển Nông thôn Việt Nam – Chi nhánh Hà Nội (a)	4.672.732.101	2.584.465.233
Vay ngắn hạn các tổ chức khác	5.472.918.499	5.472.918.499
Vay dài hạn đến hạn trả Ngân hàng Nông nghiệp và Phát triển Nông thôn Việt Nam- Chi nhánh Hà Nội	299.666.000	299.666.000
Cộng	10.445.316.600	8.357.049.732

(a) Là khoản vay Ngân hàng nông nghiệp và phát triển nông thôn Việt Nam - Chi nhánh Hà Nội theo hợp đồng sau:

- Hợp đồng tín dụng số 1500LAV20202376 ngày 04 tháng 06 năm 2020, số tiền vay tối đa 2.500.000.000 VNĐ, mục đích thanh toán chi phí thực hiện thi công các công trình xây dựng. Thời gian vay tối đa 07 tháng theo từng giấy nhận nợ, lãi suất cho vay quy định theo từng giấy nhận nợ.

- Hợp đồng tín dụng số 1500LAV202004921 ngày 12 tháng 11 năm 2020, số tiền vay tối đa 2.600.000.000 VNĐ, mục đích thanh toán chi phí thực hiện thi công các công trình xây dựng. Thời gian vay tối đa 04 tháng theo từng giấy nhận nợ, lãi suất cho vay quy định theo từng giấy nhận nợ.

Tài sản đảm bảo bao gồm:

- Giá trị nhà ở và đất ở theo Giấy chứng nhận quyền sử dụng đất, quyền sở hữu nhà ở và tài sản khác gắn liền với đất số 10101090082 do Sở tài nguyên và Môi trường thành phố Hà Nội cấp ngày 26 tháng 04 năm 2002. Hợp đồng thế chấp bất động sản để đảm bảo việc thực hiện nghĩa vụ của bên thứ ba số công chứng 1309.2020 ngày 09 tháng 04 năm 2020.

Chi tiết số phát sinh về các khoản vay và nợ thuê tài chính ngắn hạn như sau:

	<u>Số đầu năm</u>	<u>Số tiền vay phát sinh trong kỳ</u>	<u>Kết chuyển từ vay dài hạn</u>	<u>Số tiền vay đã trả trong kỳ</u>	<u>Số cuối kỳ</u>
Vay ngắn hạn ngân hàng	2.584.465.233	12.090.836.896	-	(10.002.570.028)	4.672.732.101
Vay ngắn hạn các tổ chức khác	5.472.918.499	1.000.000.000-	-	(1.000.000.000)	5.472.918.499
Vay dài hạn đến hạn trả	299.666.000	-	299.666.000	(299.666.000)	299.666.000
Cộng	8.357.049.732	13.090.836.896	299.666.000	(13.302.236.028)	10.445.316.600

b) Vay và nợ thuê tài chính dài hạn

	<u>Số cuối kỳ</u>		<u>Số đầu năm</u>	
	<u>Giá trị</u>	<u>Khả năng trả nợ</u>	<u>Giá trị</u>	<u>Khả năng trả nợ</u>
<i>Vay dài hạn Ngân hàng NN & PTNT VN – Chi nhánh Hà Nội (a)</i>	<i>1.342.001.000</i>	<i>1.342.001.000</i>	<i>599.334.000</i>	<i>599.334.000</i>
<i>Vay dài hạn các cá nhân</i>	<i>3.600.000.000</i>	<i>3.600.000.000</i>	<i>3.600.000.000</i>	<i>3.600.000.000</i>
<i>Vay Ông Nguyễn Tài Thạch</i>	<i>2.100.000.000</i>	<i>2.100.000.000</i>	<i>2.100.000.000</i>	<i>2.100.000.000</i>
<i>Vay Bà Lê Thị Bình</i>	<i>1.500.000.000</i>	<i>1.500.000.000</i>	<i>1.500.000.000</i>	<i>1.500.000.000</i>
Cộng	4.642.335.000	4.642.335.000	4.199.334.000	4.199.334.000

CÔNG TY CỔ PHẦN ĐẦU TƯ VÀ XÂY DỰNG BDC VIỆT NAM

Địa chỉ: Số 6 ngõ 180, phố Thái Thịnh, phường Láng Hạ, quận Đống Đa, thành phố Hà Nội

BÁO CÁO TÀI CHÍNH TỔNG HỢP

Quý IV năm tài chính kết thúc ngày 31 tháng 12 năm 2020

Bản thuyết minh Báo cáo tài chính tổng hợp (tiếp theo)

(a) Là khoản vay dài hạn ngân hàng Nông nghiệp và Phát triển Nông thôn Việt Nam - Chi nhánh Hà Nội để mua xe ô tô Toyota Fortune và máy đào DOOSAN DX140WACE.

17. Chi phí phải trả dài hạn

	<u>Số cuối kỳ</u>	<u>Số đầu năm</u>
Ngân hàng TMCP Công thương VN - Chi phí lãi vay phải trả	1.699.931.117	1.699.931.117
Cộng	1.699.931.117	1.699.931.117

18. Vốn chủ sở hữu**a) Bảng đối chiếu biến động của vốn chủ sở hữu**

	<u>Vốn đầu tư của chủ sở hữu</u>	<u>Thặng dư vốn cổ phần</u>	<u>Quỹ đầu tư phát triển</u>	<u>Lợi nhuận sau thuế chưa phân phối</u>	<u>Cộng</u>
Số dư đầu năm trước	41.039.290.000	149.852.000	3.343.084.386	7.674.204.770	52.206.431.156
Lợi nhuận trong năm trước	-	-	-	64.543.872	64.543.872
Số dư cuối năm trước	41.039.290.000	149.852.000	3.343.084.386	7.738.748.642	52.270.975.028
Số dư đầu năm nay	41.039.290.000	149.852.000	3.343.084.386	7.738.748.642	52.270.975.028
Lợi nhuận trong kỳ này	-	-	-	154.341.821	154.341.821
Số dư cuối kỳ này	41.039.290.000	149.852.000	3.343.084.386	7.893.090.463	52.425.316.849

b) Chi tiết vốn góp của chủ sở hữu

	<u>Số cuối kỳ</u>	<u>Số đầu năm</u>
Vốn góp của Tổng Công ty Xây dựng Đường thủy	4.706.740.000	4.706.740.000
Vốn góp của các cổ đông khác	36.332.550.000	36.332.550.000
Thặng dư vốn cổ phần	149.852.000	149.852.000
Cộng	41.189.142.000	41.189.142.000

c) Cổ phiếu

	<u>Số cuối kỳ</u>	<u>Số đầu năm</u>
Số lượng cổ phiếu đăng ký phát hành	4.103.929	4.103.929
Số lượng cổ phiếu đã phát hành công chúng	4.103.929	4.103.929
- <i>Cổ phiếu phổ thông</i>	4.103.929	4.103.929
- <i>Cổ phiếu ưu đãi</i>	-	-
Số lượng cổ phiếu đang lưu hành	4.103.929	4.103.929
- <i>Cổ phiếu phổ thông</i>	4.103.929	4.103.929
- <i>Cổ phiếu ưu đãi</i>	4.103.929	4.103.929

Mệnh giá cổ phiếu đang lưu hành: 10.000 VND.

CÔNG TY CỔ PHẦN ĐẦU TƯ VÀ XÂY DỰNG BDC VIỆT NAM

Địa chỉ: Số 6 ngõ 180, phố Thái Thịnh, phường Láng Hạ, quận Đống Đa, thành phố Hà Nội

BÁO CÁO TÀI CHÍNH TỔNG HỢP

Quý IV năm tài chính kết thúc ngày 31 tháng 12 năm 2020

Bản thuyết minh Báo cáo tài chính tổng hợp (tiếp theo)**VI. THÔNG TIN BỔ SUNG CHO CÁC KHOẢN MỤC TRÌNH BÀY TRONG BÁO CÁO KẾT QUẢ HOẠT ĐỘNG KINH DOANH TỔNG HỢP****1. Doanh thu***Doanh thu bán hàng và cung cấp dịch vụ*

	<u>Lũy kế đến cuối kỳ này năm nay</u>	<u>Lũy kế đến cuối kỳ này năm trước</u>
Doanh thu cung cấp dịch vụ, hàng hóa		150.000.000
Doanh thu hợp đồng xây dựng	62.217.419.762	31.684.591.819
Cộng	<u>62.217.419.762</u>	<u>31.834.591.819</u>

2. Giá vốn hàng bán

	<u>Lũy kế đến cuối kỳ này năm nay</u>	<u>Lũy kế đến cuối kỳ này năm trước</u>
Giá vốn của dịch vụ, hàng hóa đã cung cấp	-	116.624.363
Giá vốn của hợp đồng xây dựng	59.609.530.797	30.131.865.480
Cộng	<u>59.609.530.797</u>	<u>30.248.489.843</u>

3. Doanh thu hoạt động tài chính

	<u>Lũy kế đến cuối kỳ này năm nay</u>	<u>Lũy kế đến cuối kỳ này năm trước</u>
Lãi tiền gửi có kỳ hạn	4.577.915	2.823.877
Cộng	<u>4.577.915</u>	<u>2.823.877</u>

4. Chi phí tài chính

	<u>Lũy kế đến cuối kỳ này năm nay</u>	<u>Lũy kế đến cuối kỳ này năm trước</u>
Chi phí lãi vay	489.471.782	415.604.037
Cộng	<u>489.471.782</u>	<u>415.604.037</u>

5. Chi phí quản lý doanh nghiệp

	<u>Lũy kế đến cuối kỳ này năm nay</u>	<u>Lũy kế đến cuối kỳ này năm trước</u>
Chi phí cho nhân viên	604.012.854	1.335.428.339
Chi phí khấu hao tài sản cố định	147.005.728	
Thuế, phí và lệ phí	3.000.000	3.000.000
Chi phí dịch vụ mua ngoài	294.558.118	73.397.550
Các chi phí khác	1.057.030.163	318.133.309
Cộng	<u>2.105.606.863</u>	<u>1.865.318.905</u>

6. Chi phí thuế thu nhập doanh nghiệp hiện hành

Thuế thu nhập doanh nghiệp phải nộp trong năm được dự tính như sau:

	<u>Lũy kế đến cuối kỳ này năm nay</u>	<u>Lũy kế đến cuối kỳ này năm trước</u>
Tổng lợi nhuận kế toán trước thuế	193.819.468	189.572.336
Các khoản điều chỉnh tăng, giảm lợi nhuận kế toán để xác định lợi nhuận chịu thuế TNDN:	-	-
- Các khoản điều chỉnh tăng	3.568.767	1.228.828
- Các khoản điều chỉnh giảm	-	-
Thu nhập chịu thuế	197.388.235	190.801.164
Thuế suất thuế thu nhập doanh nghiệp	20%	20%
Chi phí thuế TNDN hiện hành	<u>39.477.647</u>	<u>38.160.233</u>

CÔNG TY CỔ PHẦN ĐẦU TƯ VÀ XÂY DỰNG BDC VIỆT NAM

Địa chỉ: Số 6 ngõ 180, phố Thái Thịnh, phường Láng Hạ, quận Đống Đa, thành phố Hà Nội

BÁO CÁO TÀI CHÍNH TỔNG HỢP

Quý IV năm tài chính kết thúc ngày 31 tháng 12 năm 2020

Bản thuyết minh Báo cáo tài chính tổng hợp (tiếp theo)

7. Lãi cơ bản trên cổ phiếu

	Lũy kế đến cuối kỳ này năm nay	Lũy kế đến cuối kỳ này năm trước
Lợi nhuận kế toán sau thuế thu nhập doanh nghiệp	154.341.821	151.412.103
Các khoản điều chỉnh tăng, giảm lợi nhuận kế toán để xác định lợi nhuận phân bổ cho cổ đông sở hữu cổ phiếu phổ thông:	-	-
Cổ phiếu phổ thông đang lưu hành bình quân trong năm	4.103.929	4.103.929
Lãi cơ bản trên cổ phiếu	38	37

VII. NHỮNG THÔNG TIN KHÁC

1. Thông tin về các bên liên quan

Các bên liên quan với Công ty bao gồm: các thành viên quản lý chủ chốt, các cá nhân có liên quan với các thành viên quản lý chủ chốt và các bên liên quan khác.

A, Giao dịch và số dư với các thành viên quản lý chủ chốt và các cá nhân có liên quan với các thành viên quản lý chủ chốt

Các thành viên quản lý chủ chốt gồm: các thành viên Hội đồng quản trị/Hội đồng thành viên và các thành viên Ban điều hành Ban Tổng Giám đốc, Giám đốc tài chính, kế toán trưởng. Các cá nhân có liên quan với các thành viên quản lý chủ chốt là các thành viên mật thiết trong gia đình các thành viên quản lý chủ chốt.

Giao dịch với các thành viên quản lý chủ chốt và các cá nhân có liên quan với các thành viên quản lý chủ chốt

Các khoản công nợ phải thu các thành viên quản lý chủ chốt và các cá nhân có liên quan với các thành viên quản lý chủ chốt không có bảo đảm và sẽ được thanh toán bằng tiền. Không có khoản dự phòng phải thu khó đòi nào được lập cho các khoản nợ phải thu các thành viên quản lý chủ chốt và các cá nhân có liên quan với các thành viên quản lý chủ chốt.

2. Thông tin về bộ phận

Thông tin bộ phận được trình bày theo lĩnh vực kinh doanh và khu vực địa lý. Báo cáo bộ phận chính yếu là theo lĩnh vực kinh doanh dựa trên cơ cấu tổ chức và quản lý nội bộ và hệ thống Báo cáo tài chính nội bộ của Công ty do các hoạt động kinh doanh của Công ty được tổ chức và quản lý theo tính chất của sản phẩm và dịch vụ do Công ty cung cấp với mỗi một bộ phận là một đơn vị kinh doanh cung cấp các sản phẩm khác nhau và phục vụ cho các thị trường khác nhau do rủi ro và tỷ suất sinh lời của Công ty bị tác động chủ yếu bởi những khác biệt về sản phẩm và dịch vụ Công ty cung cấp.

B, Thông tin về khu vực địa lý

Toàn bộ hoạt động của Công ty chỉ diễn ra trên lãnh thổ Việt Nam.

3. Quản lý rủi ro tài chính

Hoạt động của Công ty phát sinh các rủi ro tài chính sau: rủi ro tín dụng, rủi ro thanh khoản và rủi ro thị trường. Ban Tổng Giám đốc chịu trách nhiệm trong việc thiết lập các chính sách và các kiểm soát nhằm giảm thiểu các rủi ro tài chính cũng như giám sát việc thực hiện các chính sách và các kiểm soát đã thiết lập.

A, Rủi ro tín dụng

Rủi ro tín dụng là rủi ro mà một bên tham gia trong hợp đồng không có khả năng thực hiện được nghĩa vụ của mình dẫn đến tổn thất về tài chính cho Công ty.

CÔNG TY CỔ PHẦN ĐẦU TƯ VÀ XÂY DỰNG BDC VIỆT NAM

Địa chỉ: Số 6 ngõ 180, phố Thái Thịnh, phường Láng Hạ, quận Đống Đa, thành phố Hà Nội

BÁO CÁO TÀI CHÍNH TỔNG HỢP

Quý IV năm tài chính kết thúc ngày 31 tháng 12 năm 2020

Bản thuyết minh Báo cáo tài chính tổng hợp (tiếp theo)

Công ty có các rủi ro tín dụng phát sinh chủ yếu từ các khoản phải thu khách hàng, tiền gửi ngân hàng và cho vay.

Phải thu khách hàng

Công ty giảm thiểu rủi ro tín dụng bằng cách chỉ giao dịch với các đơn vị có khả năng tài chính tốt, yêu cầu mở thư tín dụng hoặc có tài sản đảm bảo đối với các đơn vị giao dịch lần đầu hay chưa có thông tin về khả năng tài chính. Ngoài ra, nhân viên kế toán công nợ thường xuyên theo dõi nợ phải thu để đôn đốc thu hồi.

Khoản phải thu khách hàng của Công ty liên quan đến nhiều đơn vị và cá nhân nên rủi ro tín dụng tập trung đối với khoản phải thu khách hàng là thấp.

Tiền gửi ngân hàng

Các khoản tiền gửi ngân hàng có kỳ hạn và không có kỳ hạn của Công ty được gửi tại các ngân hàng được nhiều người biết đến ở Việt Nam do vậy rủi ro tín dụng đối với tiền gửi ngân hàng là thấp.

B, Rủi ro thanh khoản

Rủi ro thanh khoản là rủi ro Công ty gặp khó khăn khi thực hiện nghĩa vụ tài chính do thiếu tiền.

Rủi ro thanh khoản của Công ty chủ yếu phát sinh từ việc các tài sản tài chính và nợ phải trả tài chính có các thời điểm đáo hạn lệch nhau.

Công ty quản lý rủi ro thanh khoản thông qua các biện pháp: thường xuyên theo dõi các yêu cầu về thanh toán hiện tại và dự kiến trong tương lai để duy trì một lượng tiền cũng như các khoản vay ở mức phù hợp, giám sát các luồng tiền phát sinh thực tế với dự kiến nhằm giảm thiểu ảnh hưởng do biến động của luồng tiền.

Thời hạn thanh toán của các khoản nợ phải trả tài chính phi phái sinh (không bao gồm lãi phải trả) dựa trên thời hạn thanh toán theo hợp đồng và chưa được chiết khấu như sau:

	Từ 1 năm trở xuống	Trên 1 năm đến 5 năm	Trên 5 năm	Cộng
Số cuối kỳ				
Vay và nợ	10.445.316.600	1.342.001.000	3.600.000.000	15.387.317.600
Phải trả người bán	44.083.974.663	-	-	44.083.974.663
Các khoản phải trả khác	359.545.165	1.699.931.117	-	2.059.476.282
Cộng	54.888.835.828	3.041.932.117	3.600.000.000	61.530.767.945
Số đầu năm				
Vay và nợ	8.357.049.732	599.334.000	3.600.000.000	12.556.383.732
Phải trả người bán	38.976.289.087	-	-	38.976.289.087
Các khoản phải trả khác	548.261.705	1.699.931.117	-	2.248.192.822
Cộng	47.881.600.524	2.299.265.117	3.600.000.000	53.780.865.641

Ban Tổng Giám đốc cho rằng mức độ rủi ro đối với việc trả nợ là thấp. Công ty có khả năng thanh toán các khoản nợ đến hạn từ dòng tiền từ hoạt động kinh doanh và tiền thu từ các tài sản tài chính đáo hạn. Công ty có đủ khả năng tiếp cận các nguồn vốn và các khoản vay đến hạn trong vòng 12 tháng có thể được gia hạn với các bên cho vay hiện tại.

C, Rủi ro thị trường

Rủi ro thị trường là rủi ro mà giá trị hợp lý hoặc các luồng tiền trong tương lai của công cụ tài chính sẽ biến động theo những thay đổi của giá thị trường.

Rủi ro thị trường liên quan đến hoạt động của Công ty gồm: rủi ro lãi suất, rủi ro giá hàng hóa/nguyên vật liệu.

CÔNG TY CỔ PHẦN ĐẦU TƯ VÀ XÂY DỰNG BDC VIỆT NAM

Địa chỉ: Số 6 ngõ 180, phố Thái Thịnh, phường Láng Hạ, quận Đống Đa, thành phố Hà Nội

BÁO CÁO TÀI CHÍNH TỔNG HỢP

Quý IV năm tài chính kết thúc ngày 31 tháng 12 năm 2020

Bản thuyết minh Báo cáo tài chính tổng hợp (tiếp theo)

Rủi ro lãi suất

Rủi ro lãi suất là rủi ro mà giá trị hợp lý hoặc các luồng tiền trong tương lai của công cụ tài chính sẽ biến động theo những thay đổi của lãi suất thị trường.

Rủi ro lãi suất của Công ty chủ yếu liên quan đến các khoản tiền gửi có kỳ hạn, các khoản cho vay và các khoản vay có lãi suất thả nổi.

Rủi ro về giá hàng hóa/nguyên vật liệu

Công ty có rủi ro về sự biến động của giá hàng hóa/nguyên vật liệu. Công ty quản lý rủi ro về giá hàng hóa/nguyên vật liệu bằng cách theo dõi chặt chẽ các thông tin và tình hình có liên quan của thị trường nhằm quản lý thời điểm mua hàng, kế hoạch sản xuất và mức hàng tồn kho một cách hợp lý.

Công ty chưa sử dụng các công cụ phái sinh đảm bảo để phòng ngừa các rủi ro về giá hàng hóa/nguyên vật liệu.

4. Giá trị hợp lý của tài sản và nợ phải trả tài chính

	Giá trị sổ sách		Giá trị hợp lý	
	Số cuối kỳ	Số đầu năm	Số cuối kỳ	Số đầu năm
Tài sản tài chính				
Tiền và các khoản tương đương tiền	6.053.771.201	2.252.703.597	6.053.771.201	2.252.703.597
Phải thu khách hàng	35.594.315.587	34.158.437.496	35.594.315.587	34.158.437.496
Các khoản phải thu khác	9.226.532.573	5.674.370.353	9.226.532.573	5.674.370.353
Tài sản tài chính sẵn sàng để bán	8.600.644.391	8.600.644.391	8.600.644.391	8.600.644.391
Cộng	59.475.263.752	50.686.155.837	59.475.263.752	50.686.155.837
Nợ phải trả tài chính				
Vay và nợ	15.387.317.600	12.556.383.732	15.387.317.600	12.556.383.732
Phải trả người bán	44.083.974.663	38.976.289.087	44.083.974.663	38.976.289.087
Các khoản phải trả khác	2.059.476.282	2.248.192.822	2.059.476.282	2.248.192.822
Cộng	61.530.767.945	53.780.865.641	61.530.767.945	53.780.865.641

Giá trị hợp lý của các tài sản tài chính và nợ phải trả tài chính được phản ánh theo giá trị có thể được chuyển đổi trong một giao dịch hiện tại giữa các bên có đầy đủ hiểu biết và mong muốn giao dịch.

Công ty sử dụng phương pháp và giả định sau để ước tính giá trị hợp lý của các tài sản tài chính và nợ phải trả tài chính:

- Giá trị hợp lý của tiền và các khoản tương đương tiền, phải thu khách hàng, cho vay, các khoản phải thu khác, vay, phải trả người bán và các khoản phải trả khác ngắn hạn tương đương giá trị sổ sách (đã trừ dự phòng cho phân ước tính có khả năng không thu hồi được) của các khoản mục này do có kỳ hạn ngắn.
- Giá trị hợp lý của các tài sản tài chính sẵn sàng để bán được niêm yết trên thị trường chứng khoán là giá công bố giao dịch tại ngày kết thúc năm tài chính. Giá trị hợp lý của các tài sản tài chính sẵn sàng để bán chưa niêm yết được ước tính bằng các phương pháp định giá phù hợp.
- Giá trị hợp lý của các khoản cho vay, phải thu khách hàng, các khoản phải thu khác, vay, phải trả người bán và các khoản phải trả khác dài hạn, các khoản đầu tư nắm giữ đến ngày đáo hạn chưa niêm yết trên thị trường chứng khoán và không có giá giao dịch do 3 công ty chứng khoán công bố được ước tính bằng cách chiết khấu dòng tiền với lãi suất áp dụng cho các khoản nợ có đặc điểm và thời gian đáo hạn còn lại tương tự.

CÔNG TY CỔ PHẦN ĐẦU TƯ VÀ XÂY DỰNG BDC VIỆT NAM

Địa chỉ: Số 6 ngõ 180, phố Thái Thịnh, phường Láng Hạ, quận Đống Đa, thành phố Hà Nội

BÁO CÁO TÀI CHÍNH TỔNG HỢP

Quý IV năm tài chính kết thúc ngày 31 tháng 12 năm 2020

Bản thuyết minh Báo cáo tài chính tổng hợp (tiếp theo)

5. Thông tin so sánh


Là số liệu trên Báo cáo tài chính tổng hợp năm 2019.

Lập ngày 16 tháng 01 năm 2021

Kế toán trưởng



Ngô Đức Nam



Nguyễn Quốc Hương