




**Ngân hàng Thương mại Cổ phần Sài Gòn - Hà Nội**

**Báo cáo tài chính riêng cho năm kết thúc  
ngày 31 tháng 12 năm 2020**



**Ngân hàng Thương mại Cổ phần Sài Gòn - Hà Nội**  
**Thông tin về Ngân hàng**

<b>Giấy phép Hoạt động số</b>	0041/NH-GP	ngày 13 tháng 11 năm 1993
	Giấy phép Hoạt động được Ngân hàng Nhà nước Việt Nam cấp và có giá trị trong 50 năm kể từ ngày cấp.	
<b>Giấy Chứng nhận Đăng ký Kinh doanh số</b>	1800278630	ngày 17 tháng 6 năm 2013
	Giấy Chứng nhận Đăng ký Kinh doanh của Ngân hàng đã được điều chỉnh nhiều lần và lần điều chỉnh gần đây nhất vào ngày 27 tháng 5 năm 2019.	
<b>Hội đồng Quản trị</b>	Ông Đỗ Quang Hiền Ông Võ Đức Tiên Ông Nguyễn Văn Lê Ông Thái Quốc Minh Ông Đỗ Quang Huy  Ông Phạm Công Đoàn Bà Nguyễn Thị Hoạt  Ông Trịnh Thanh Hải	Chủ tịch Phó Chủ tịch Thành viên Thành viên Thành viên <i>(Miễn nhiệm ngày 15 tháng 6 năm 2020)</i> Thành viên Thành viên <i>(Bổ nhiệm ngày 15 tháng 6 năm 2020)</i> Thành viên độc lập
<b>Ban Kiểm soát</b>	Ông Phạm Hòa Bình Bà Nguyễn Thị Hoạt  Ông Nguyễn Hữu Đức  Bà Lê Thanh Cẩm Bà Phạm Thị Bích Hồng	Trưởng ban Phó ban <i>(Miễn nhiệm ngày 15 tháng 6 năm 2020)</i> Thành viên <i>(Miễn nhiệm ngày 15 tháng 6 năm 2020)</i> Thành viên Thành viên
<b>Ban Tổng Giám đốc và Kế toán trưởng</b>	Ông Nguyễn Văn Lê Ông Lê Đăng Khoa Ông Nguyễn Huy Tài Bà Ngô Thu Hà Bà Ninh Thị Lan Phương Bà Đặng Tố Loan  Bà Ngô Thị Vân	Tổng Giám đốc Phó Tổng Giám đốc Phó Tổng Giám đốc Phó Tổng Giám đốc Phó Tổng Giám đốc Phó Tổng Giám đốc <i>(Miễn nhiệm ngày 1 tháng 6 năm 2020)</i> Kế toán trưởng
<b>Người đại diện theo pháp luật</b>	Ông Nguyễn Văn Lê	Tổng Giám đốc
<b>Trụ sở đăng ký</b>	Số 77 Trần Hưng Đạo, Quận Hoàn Kiếm Hà Nội, Việt Nam	
<b>Công ty kiểm toán</b>	Công ty TNHH KPMG Việt Nam	



**Ngân hàng Thương mại Cổ phần Sài Gòn - Hà Nội**  
**Báo cáo của Ban Tổng Giám đốc**

Ban Tổng Giám đốc Ngân hàng Thương mại Cổ phần Sài Gòn - Hà Nội (“Ngân hàng”) trình bày báo cáo này và báo cáo tài chính riêng đính kèm của Ngân hàng cho năm kết thúc ngày 31 tháng 12 năm 2020.

Ban Tổng Giám đốc Ngân hàng chịu trách nhiệm lập và trình bày trung thực và hợp lý báo cáo tài chính riêng theo Chuẩn mực Kế toán Việt Nam, Chế độ Kế toán Việt Nam áp dụng cho các Tổ chức tín dụng do Ngân hàng Nhà nước Việt Nam ban hành và các quy định pháp lý có liên quan đến việc lập và trình bày báo cáo tài chính. Theo ý kiến của Ban Tổng Giám đốc Ngân hàng:

- (a) báo cáo tài chính riêng được trình bày từ trang 5 đến trang 70 đã phản ánh trung thực và hợp lý tình hình tài chính chưa hợp nhất của Ngân hàng tại ngày 31 tháng 12 năm 2020, kết quả hoạt động kinh doanh và lưu chuyển tiền tệ chưa hợp nhất của Ngân hàng cho năm kết thúc cùng ngày, phù hợp với Chuẩn mực Kế toán Việt Nam, Chế độ Kế toán Việt Nam áp dụng cho các Tổ chức tín dụng do Ngân hàng Nhà nước Việt Nam ban hành và các quy định pháp lý có liên quan đến việc lập và trình bày báo cáo tài chính; và
- (b) tại ngày lập báo cáo này, không có lý do gì để Ban Tổng Giám đốc Ngân hàng cho rằng Ngân hàng sẽ không thể thanh toán các khoản nợ phải trả khi đến hạn.

Tại ngày lập báo cáo này, Ban Tổng Giám đốc Ngân hàng đã phê duyệt phát hành báo cáo tài chính riêng đính kèm.

 Thay mặt Ban Tổng Giám đốc  
  
Nguyễn Văn Lê  
Tổng Giám đốc

Hà Nội, ngày 1 tháng 3 năm 2021



KPMG Limited  
46<sup>th</sup> Floor, Keangnam Landmark 72  
E6 Pham Hung Road, Me Tri Ward  
South Tu Liem District, Hanoi, Vietnam  
+84 (24) 3946 1600 | kpmg.com.vn

## **BÁO CÁO KIỂM TOÁN ĐỘC LẬP**

**Kính gửi các Cổ đông  
Ngân hàng Thương mại Cổ phần Sài Gòn - Hà Nội**

Chúng tôi đã kiểm toán báo cáo tài chính riêng đính kèm của Ngân hàng Thương mại Cổ phần Sài Gòn - Hà Nội (“Ngân hàng”), bao gồm bảng cân đối kế toán riêng tại ngày 31 tháng 12 năm 2020, báo cáo kết quả hoạt động kinh doanh riêng và báo cáo lưu chuyển tiền tệ riêng cho năm kết thúc cùng ngày và các thuyết minh kèm theo được Ban Tổng Giám đốc Ngân hàng phê duyệt phát hành ngày 1 tháng 3 năm 2021, được trình bày từ trang 5 đến trang 70.

### **Trách nhiệm của Ban Tổng Giám đốc**

Ban Tổng Giám đốc Ngân hàng chịu trách nhiệm lập và trình bày trung thực và hợp lý báo cáo tài chính riêng này theo Chuẩn mực Kế toán Việt Nam, Chế độ Kế toán Việt Nam áp dụng cho các tổ chức tín dụng do Ngân hàng Nhà nước Việt Nam ban hành và các quy định pháp lý có liên quan đến việc lập và trình bày báo cáo tài chính, và chịu trách nhiệm về kiểm soát nội bộ mà Ban Tổng Giám đốc xác định là cần thiết để đảm bảo việc lập báo cáo tài chính riêng không có sai sót trọng yếu do gian lận hay nhầm lẫn.

### **Trách nhiệm của kiểm toán viên**

Trách nhiệm của chúng tôi là đưa ra ý kiến về báo cáo tài chính riêng này dựa trên kết quả kiểm toán của chúng tôi. Chúng tôi đã thực hiện công việc kiểm toán theo các Chuẩn mực Kiểm toán Việt Nam. Các chuẩn mực này yêu cầu chúng tôi tuân thủ chuẩn mực và các quy định về đạo đức nghề nghiệp và lập kế hoạch và thực hiện cuộc kiểm toán để đạt được sự đảm bảo hợp lý về việc liệu báo cáo tài chính riêng có còn sai sót trọng yếu hay không.

Công việc kiểm toán bao gồm việc thực hiện các thủ tục nhằm thu thập các bằng chứng kiểm toán về các số liệu và các thuyết minh trong báo cáo tài chính. Các thủ tục được lựa chọn dựa trên xét đoán của kiểm toán viên, bao gồm đánh giá rủi ro có sai sót trọng yếu trong báo cáo tài chính do gian lận hoặc nhầm lẫn. Khi thực hiện các đánh giá rủi ro này, kiểm toán viên xem xét kiểm soát nội bộ của Ngân hàng liên quan tới việc lập và trình bày báo cáo tài chính trung thực và hợp lý nhằm thiết kế các thủ tục kiểm toán phù hợp với tình hình thực tế, tuy nhiên không nhằm mục đích đưa ra ý kiến về hiệu quả của kiểm soát nội bộ của Ngân hàng. Công việc kiểm toán cũng bao gồm việc đánh giá tính thích hợp của các chính sách kế toán được áp dụng và tính hợp lý của các ước tính kế toán của Ban Tổng giám đốc, cũng như đánh giá việc trình bày tổng thể báo cáo tài chính.

Chúng tôi tin rằng các bằng chứng kiểm toán mà chúng tôi thu được là đầy đủ và thích hợp làm cơ sở cho ý kiến kiểm toán của chúng tôi.



## Ý kiến của kiểm toán viên

Theo ý kiến của chúng tôi, báo cáo tài chính riêng đã phản ánh trung thực và hợp lý, trên các khía cạnh trọng yếu, tình hình tài chính chưa hợp nhất của Ngân hàng Thương mại Cổ phần Sài Gòn - Hà Nội tại ngày 31 tháng 12 năm 2020, kết quả hoạt động kinh doanh và lưu chuyển tiền tệ chưa hợp nhất cho năm kết thúc cùng ngày của Ngân hàng, phù hợp với các Chuẩn mực Kế toán Việt Nam, Chế độ Kế toán Việt Nam áp dụng cho các Tổ chức tín dụng do Ngân hàng Nhà nước Việt Nam ban hành và các quy định pháp lý có liên quan đến việc lập và trình bày báo cáo tài chính.

## Vấn đề cần nhấn mạnh

Chúng tôi lưu ý người đọc đến Thuyết minh 3(b) của báo cáo tài chính riêng trong đó mô tả chính sách kế toán riêng về ghi nhận dự phòng cho các khoản tồn đọng tài chính thực hiện theo Đề án "Sáp nhập Ngân hàng Thương mại Cổ phần Nhà Hà Nội vào Ngân hàng Thương mại Cổ phần Sài Gòn - Hà Nội 2016 - 2020" ("Đề án"). Đối với các khoản tồn đọng tài chính, chủ yếu từ Ngân hàng Thương mại Cổ phần Nhà Hà Nội ("HBB"), Ngân hàng đã được Ngân hàng Nhà nước Việt Nam ("NHNNVN") cho phép áp dụng các chính sách kế toán riêng trên cơ sở các giải pháp xử lý tài chính kiến nghị trong Đề án chỉnh sửa, bổ sung đã được Ngân hàng Nhà nước Việt Nam phê duyệt ngày 8 tháng 11 năm 2016. Đối với các khoản tồn đọng tài chính này, Ngân hàng được phép phân bổ dự phòng rủi ro theo lộ trình được xác định trong Đề án. Ý kiến của chúng tôi không bị thay đổi do ảnh hưởng của vấn đề này.

## Công ty TNHH KPMG

Việt Nam

Báo cáo kiểm toán số: 20-02-00121-21-1



Đàm Xuân Lâm

Giấy Chứng nhận Đăng ký Hành nghề

Kiểm toán số: 0861-2018-007-1

Phó Tổng Giám đốc

Trần Đình Vinh

Giấy Chứng nhận Đăng ký Hành nghề

Kiểm toán số: 0339-2018-007-1

Hà Nội, ngày 1 tháng 3 năm 2021

	Thuyết minh	31/12/2020 Triệu VND	31/12/2019 Triệu VND
<b>A</b>	<b>TÀI SẢN</b>		
<b>I</b>	<b>Tiền mặt và vàng</b>	<b>1.554.080</b>	<b>1.679.027</b>
<b>II</b>	<b>Tiền gửi tại Ngân hàng Nhà nước</b>	<b>13.997.150</b>	<b>9.194.229</b>
<b>III</b>	<b>Tiền gửi và cho vay các tổ chức tín dụng khác</b>	<b>36.909.903</b>	<b>39.037.922</b>
1	Tiền gửi tại các tổ chức tín dụng khác	36.909.227	39.037.922
2	Cho vay các tổ chức tín dụng khác	676	-
<b>V</b>	<b>Các công cụ tài chính phái sinh và các tài sản tài chính khác</b>	<b>134.441</b>	<b>172.946</b>
<b>VI</b>	<b>Cho vay khách hàng</b>	<b>289.435.406</b>	<b>250.839.421</b>
1	Cho vay khách hàng	292.768.355	253.894.808
2	Dự phòng rủi ro cho vay khách hàng	(3.332.949)	(3.055.387)
<b>VIII</b>	<b>Chứng khoán đầu tư</b>	<b>28.639.598</b>	<b>21.604.317</b>
1	Chứng khoán đầu tư sẵn sàng để bán	16.386.007	6.558.244
2	Chứng khoán đầu tư giữ đến ngày đáo hạn	13.132.592	15.780.793
3	Dự phòng rủi ro chứng khoán đầu tư	(879.001)	(734.720)
<b>IX</b>	<b>Góp vốn, đầu tư dài hạn</b>	<b>4.001.401</b>	<b>4.068.620</b>
1	Đầu tư vào công ty con	3.868.261	3.935.480
4	Đầu tư dài hạn khác	165.891	165.891
5	Dự phòng giảm giá đầu tư dài hạn	(32.751)	(32.751)
<b>X</b>	<b>Tài sản cố định</b>	<b>4.811.078</b>	<b>4.766.876</b>
1	Tài sản cố định hữu hình	485.781	453.262
a	Nguyên giá	1.182.567	1.130.178
b	Giá trị hao mòn lũy kế	(696.786)	(676.916)
3	Tài sản cố định vô hình	4.325.297	4.313.614
a	Nguyên giá	4.599.119	4.570.821
b	Giá trị hao mòn lũy kế	(273.822)	(257.207)
<b>XII</b>	<b>Tài sản Có khác</b>	<b>27.965.746</b>	<b>29.846.416</b>
1	Các khoản phải thu	19.470.691	14.998.861
2	Các khoản lãi, phí phải thu	7.453.170	7.990.106
4	Tài sản Có khác	1.378.263	7.359.206
5	Các khoản dự phòng rủi ro cho các tài sản Có nội bảng khác	(336.378)	(501.757)
	<b>TỔNG TÀI SẢN</b>	<b>407.448.803</b>	<b>361.209.774</b>

Các thuyết minh đính kèm là bộ phận hợp thành của báo cáo tài chính riêng này

	Thuyết minh	31/12/2020 Triệu VND	31/12/2019 Triệu VND
<b>B</b>	<b>NỢ PHẢI TRẢ VÀ VỐN CHỦ SỞ HỮU</b>		
	<b>NỢ PHẢI TRẢ</b>		
<b>I</b>	<b>Các khoản nợ Chính phủ và Ngân hàng Nhà nước</b>	<b>17</b>	<b>609.712</b>
			<b>725.071</b>
<b>II</b>	<b>Tiền gửi và vay các tổ chức tín dụng khác</b>	<b>18</b>	<b>38.873.349</b>
1	Tiền gửi của các tổ chức tín dụng khác	21.864.328	31.185.054
2	Vay các tổ chức tín dụng khác	17.009.021	16.998.117
<b>III</b>	<b>Tiền gửi của khách hàng</b>	<b>19</b>	<b>301.327.326</b>
			<b>258.206.367</b>
<b>V</b>	<b>Vốn tài trợ, ủy thác đầu tư, cho vay tổ chức tín dụng chịu rủi ro</b>	<b>20</b>	<b>3.512.967</b>
			<b>2.509.687</b>
<b>VI</b>	<b>Phát hành giấy tờ có giá</b>	<b>21</b>	<b>29.096.059</b>
			<b>24.932.764</b>
<b>VII</b>	<b>Các khoản nợ khác</b>	<b>22</b>	<b>10.534.431</b>
1	Các khoản lãi, phí phải trả	8.490.677	8.331.725
3	Các khoản phải trả và công nợ khác	2.043.754	219.057
			<b>8.550.782</b>
	<b>TỔNG NỢ PHẢI TRẢ</b>		<b>383.953.844</b>
			<b>343.107.842</b>
	<b>VỐN CHỦ SỞ HỮU</b>		
<b>VIII</b>	<b>Vốn và các quỹ</b>	<b>23</b>	<b>23.494.959</b>
1	Vốn	17.606.547	12.132.617
a	Vốn điều lệ	17.510.091	12.036.161
c	Thặng dư vốn cổ phần	101.716	101.716
d	Cổ phiếu quỹ	(5.260)	(5.260)
2	Các quỹ của tổ chức tín dụng	2.127.570	1.762.550
5	Lợi nhuận chưa phân phối	3.760.842	4.206.765
			<b>18.101.932</b>
	<b>TỔNG VỐN CHỦ SỞ HỮU</b>		<b>23.494.959</b>
			<b>18.101.932</b>
	<b>TỔNG NỢ PHẢI TRẢ VÀ VỐN CHỦ SỞ HỮU</b>		<b>407.448.803</b>
			<b>361.209.774</b>

Ngân hàng Thương mại Cổ phần Sài Gòn - Hà Nội  
Số 77 Trần Hưng Đạo, Quận Hoàn Kiếm,  
Hà Nội, Việt Nam  
Bảng cân đối kế toán riêng tại ngày 31 tháng 12 năm 2020  
(tiếp theo)

Mẫu B02/TCTD  
(Ban hành theo Thông tư số  
49/2014/TT-NHNN ngày 31 tháng 12 năm 2014  
của Ngân hàng Nhà nước Việt Nam)

31/12/2020  
Triệu VND

31/12/2019  
Triệu VND

## CÁC CHỈ TIÊU NGOÀI BẢNG CÂN ĐỐI KẾ TOÁN

### I NGHĨA VỤ NỢ TIỀM ẨN

1	Bảo lãnh vay vốn	22.695	17.272
2	Cam kết giao dịch hối đoái	15.068.742	45.299.719
	<i>Cam kết mua ngoại tệ có kỳ hạn</i>	1.046.075	4.900.326
	<i>Cam kết bán ngoại tệ có kỳ hạn</i>	473.179	1.392.000
	<i>Cam kết giao dịch hoán đổi</i>	13.549.488	39.007.393
4	Cam kết trong nghiệp vụ L/C	16.434.126	12.903.074
5	Bảo lãnh khác	11.033.874	14.242.741

Ngày 1 tháng 3 năm 2021


Người lập:

Người kiểm soát

Người duyệt:

Nguyễn Thị Liên  
Trưởng phòng Kế toán  
Tổng hợp

Ngô Thị Vân  
Kế toán trưởng



Ngô Thu Hà  
Phó Tổng Giám đốc

Nguyễn Văn Lê  
Tổng Giám đốc

Các thuyết minh đính kèm là bộ phận hợp thành của báo cáo tài chính riêng này



	Thuyết minh	2020 Triệu VND	2019 Triệu VND
1	Thu nhập lãi và các khoản thu nhập trương tự	29.604.959	26.276.779
2	Chi phí lãi và các chi phí trương tự	(21.033.430)	(19.441.376)
<b>I</b>	<b>Thu nhập lãi thuần</b>	<b>8.571.529</b>	<b>6.835.403</b>
3	Thu nhập từ hoạt động dịch vụ	553.592	710.278
4	Chi phí hoạt động dịch vụ	(142.741)	(110.208)
<b>II</b>	<b>Lãi thuần từ hoạt động dịch vụ</b>	<b>410.851</b>	<b>600.070</b>
<b>III</b>	<b>Lãi thuần từ hoạt động kinh doanh ngoại hối</b>	<b>124.819</b>	<b>160.029</b>
<b>V</b>	<b>Lãi thuần từ mua bán chứng khoán đầu tư</b>	<b>1.292.653</b>	<b>464.302</b>
5	Thu nhập từ hoạt động khác	425.192	368.098
6	Chi phí hoạt động khác	(91.471)	(128.620)
<b>VI</b>	<b>Lãi thuần từ hoạt động khác</b>	<b>333.721</b>	<b>239.478</b>
<b>VII</b>	<b>Thu nhập từ góp vốn, mua cổ phần</b>	<b>66.293</b>	<b>170.827</b>
<b>VIII</b>	<b>Chi phí hoạt động</b>	<b>(3.747.988)</b>	<b>(3.468.003)</b>
<b>IX</b>	<b>Lợi nhuận thuần từ hoạt động kinh doanh trước chi phí dự phòng rủi ro tín dụng</b>	<b>7.051.878</b>	<b>5.002.106</b>
<b>X</b>	<b>Chi phí dự phòng rủi ro tín dụng</b>	<b>(4.025.365)</b>	<b>(2.361.673)</b>
	▪ Chi phí dự phòng tín dụng	(3.954.413)	(2.361.673)
	▪ Trích lập bổ sung dự phòng cho các khoản nợ thuộc Tổng Công ty Công nghiệp Tàu thủy do lợi nhuận thực hiện vượt quá lợi nhuận kế hoạch	3(b) (70.952)	-
<b>XI</b>	<b>Tổng lợi nhuận trước thuế (mang sang trang sau)</b>	<b>3.026.513</b>	<b>2.640.433</b>

Ngân hàng Thương mại Cổ phần Sài Gòn - Hà Nội  
Số 77 Trần Hưng Đạo, Quận Hoàn Kiếm,  
Hà Nội, Việt Nam  
Báo cáo kết quả hoạt động kinh doanh riêng  
cho năm kết thúc ngày 31 tháng 12 năm 2020 (tiếp theo)

Mẫu B03/TCTD  
(Ban hành theo Thông tư số  
49/2014/TT-NHNN ngày 31 tháng 12 năm 2014  
của Ngân hàng Nhà nước Việt Nam)

	Thuyết minh	2020 Triệu VND	2019 Triệu VND
XI	Tổng lợi nhuận trước thuế (mang sang từ trang trước)	3.026.513	2.640.433
7	Chi phí thuế thu nhập doanh nghiệp hiện hành	31 (593.046)	(493.921)
XII	Chi phí thuế thu nhập doanh nghiệp	31 (593.046)	(493.921)
XIII	Lợi nhuận sau thuế	2.433.467	2.146.512

Ngày 1 tháng 3 năm 2021

Người lập:



Nguyễn Thị Liên  
Trưởng Phòng Kế toán  
Tổng hợp

Người kiểm soát



Ngô Thị Vân  
Kế toán trưởng

Người duyệt:



Ngô Thu Hà  
Phó Tổng Giám đốc

Nguyễn Văn Lê  
Tổng Giám đốc

Các thuyết minh đính kèm là bộ phận hợp thành của báo cáo tài chính riêng này

	2020 Triệu VND	2019 Triệu VND
<b>LƯU CHUYỂN TIỀN TỪ HOẠT ĐỘNG KINH DOANH</b>		
01 Thu nhập lãi và các khoản thu nhập tương tự nhận được	30.126.223	27.397.191
02 Chi phí lãi và các chi phí tương tự đã trả	(20.799.673)	(16.475.100)
03 Thu nhập từ hoạt động dịch vụ nhận được	425.108	466.915
04 Chênh lệch số tiền thực thu từ hoạt động kinh doanh ngoại hối và chứng khoán	1.411.301	790.704
05 Thu nhập khác	242.675	77.511
06 Tiền thu các khoản nợ đã được xử lý, bù đắp bằng nguồn rủi ro	91.046	161.967
07 Tiền chi trả cho nhân viên và hoạt động quản lý, công vụ	(3.705.793)	(3.367.945)
08 Tiền thuế thu nhập thực nộp trong kỳ	(387.858)	(661.624)
<b>Lưu chuyển tiền thuần từ hoạt động kinh doanh trước những thay đổi về tài sản và nợ hoạt động</b>	<b>7.403.029</b>	<b>8.389.619</b>
<b>Những thay đổi về tài sản hoạt động</b>		
09 Tăng các khoản tiền gửi và cho vay các tổ chức tín dụng khác	(676)	-
10 (Tăng)/giảm các khoản về kinh doanh chứng khoán	(7.179.562)	27.615.108
11 Giảm/(tăng) các công cụ tài chính phái sinh và các tài sản tài chính khác	38.505	(114.718)
12 Tăng các khoản cho vay khách hàng	(38.873.547)	(45.394.727)
13 Tăng nguồn dự phòng để bù đắp tổn thất	(3.329.353)	(3.549.778)
14 Giảm/(tăng) khác về tài sản hoạt động	1.069.139	(10.885.798)
<b>Những thay đổi về nợ hoạt động</b>		
15 Giảm các khoản nợ Chính phủ và NHNNVN	(115.359)	(11.371.787)
16 (Giảm)/tăng tiền gửi, tiền vay các tổ chức tín dụng khác	(9.309.822)	3.729.342
17 Tăng tiền gửi của khách hàng	43.120.959	34.068.780
18 Tăng phát hành giấy tờ có giá	4.163.295	7.861.028
19 Tăng vốn tài trợ, ủy thác đầu tư, cho vay mà tổ chức tín dụng chịu rủi ro	1.003.280	1.035.976
21 Tăng/(giảm) khác về nợ hoạt động	1.628.061	(640.149)
<b>I LƯU CHUYỂN TIỀN THUẦN TỪ HOẠT ĐỘNG KINH DOANH</b>	<b>(382.051)</b>	<b>10.742.896</b>

Các thuyết minh đính kèm là bộ phận hợp thành của báo cáo tài chính riêng này

Ngân hàng Thương mại Cổ phần Sài Gòn - Hà Nội  
Số 77 Trần Hưng Đạo, Quận Hoàn Kiếm,  
Hà Nội, Việt Nam  
Báo cáo lưu chuyển tiền tệ riêng cho năm kết thúc  
ngày 31 tháng 12 năm 2020  
(phương pháp trực tiếp – tiếp theo)

Mẫu B04/TCTD  
(Ban hành theo Thông tư số  
49/2014/TT-NHNN ngày 31 tháng 12 năm 2014  
của Ngân hàng Nhà nước Việt Nam)

	2020 Triệu VND	2019 Triệu VND
<b>LƯU CHUYỂN TIỀN TỪ HOẠT ĐỘNG ĐẦU TƯ</b>		
01 Mua sắm tài sản cố định	(94.614)	(125.390)
02 Tiền thu từ thanh lý, nhượng bán tài sản cố định	536	1.892
08 Tiền thu đầu tư, góp vốn vào các đơn vị khác	-	21.000
09 Tiền thu cổ tức và lợi nhuận được chia từ các khoản đầu tư, góp vốn dài hạn	66.293	129.921
<b>II LƯU CHUYỂN TIỀN THUẦN TỪ HOẠT ĐỘNG ĐẦU TƯ</b>	<b>(27.785)</b>	<b>27.423</b>
<b>LƯU CHUYỂN TIỀN TỪ HOẠT ĐỘNG TÀI CHÍNH</b>		
01 Tăng vốn điều lệ từ phát hành cổ phiếu	2.959.560	-
04 Cổ tức trả cho cổ đông, lợi nhuận đã chia	(445)	(436)
<b>III LƯU CHUYỂN TIỀN THUẦN TỪ HOẠT ĐỘNG TÀI CHÍNH</b>	<b>2.959.115</b>	<b>(436)</b>
<b>IV LƯU CHUYỂN TIỀN THUẦN TRONG NĂM</b>	<b>2.549.279</b>	<b>10.769.883</b>
<b>V TIỀN VÀ CÁC KHOẢN TƯƠNG ĐƯƠNG TIỀN ĐẦU NĂM</b>	<b>49.911.178</b>	<b>39.141.295</b>
<b>VII TIỀN VÀ CÁC KHOẢN TƯƠNG ĐƯƠNG TIỀN CUỐI NĂM (THUYẾT MINH 32)</b>	<b>52.460.457</b>	<b>49.911.178</b>

Ngày 1 tháng 3 năm 2021

Người lập:

Người kiểm soát

Người duyệt:



Nguyễn Thị Liên  
Trưởng Phòng Kế toán  
Tổng hợp



Ngô Thị Vân  
Kế toán trưởng



Ngô Thu Hà  
Phó Tổng Giám đốc



Nguyễn Văn Lê  
Tổng Giám đốc

Các thuyết minh đính kèm là bộ phận hợp thành của báo cáo tài chính riêng này

Các thuyết minh này là bộ phận hợp thành và cần được đọc đồng thời với báo cáo tài chính riêng đính kèm.

## 1. Đơn vị báo cáo

### (a) Thành lập và hoạt động

Ngân hàng Thương mại Cổ phần Sài Gòn - Hà Nội (“Ngân hàng”) là một ngân hàng thương mại cổ phần được thành lập và đăng ký tại Việt Nam.

Ngân hàng được thành lập theo Giấy phép hoạt động ngân hàng số 0041/NH-GP do Ngân hàng Nhà nước Việt Nam (“NHNNVN”) cấp ngày 13 tháng 11 năm 1993 với tên gọi ban đầu là Ngân hàng Thương mại Cổ phần Nông thôn Nhon Ái. Ngân hàng được đổi tên thành Ngân hàng Thương mại Cổ phần Sài Gòn - Hà Nội theo Quyết định số 1764/QĐ-NHNN của Thống đốc NHNNVN ngày 11 tháng 9 năm 2009. Ngân hàng đã sáp nhập thành công Ngân hàng TMCP Nhà Hà Nội (“HBB”) và Công ty Tài chính Cổ phần Vinaconex - Viettel (“VVF”) tương ứng vào các năm 2012 và 2017 theo đề án tái cơ cấu hệ thống tổ chức tín dụng ở Việt Nam.

Hiện nay, Ngân hàng đang hoạt động theo Giấy chứng nhận đăng ký kinh doanh số 1800278630 của Sở Kế hoạch và Đầu tư Thành phố Hà Nội, được điều chỉnh lần thứ 27 vào ngày 27 tháng 5 năm 2019.

Các hoạt động chính của Ngân hàng bao gồm huy động và nhận tiền gửi ngắn, trung và dài hạn từ các tổ chức và cá nhân; cung cấp tín dụng ngắn, trung và dài hạn dựa trên tính chất và khả năng cung ứng nguồn vốn của Ngân hàng; thực hiện các nghiệp vụ thanh toán và ngân quỹ và các dịch vụ ngân hàng khác được NHNNVN cho phép; thực hiện góp vốn, mua cổ phần, đầu tư trái phiếu và kinh doanh ngoại tệ theo quy định của pháp luật.

### (b) Địa điểm và mạng lưới hoạt động

Hội sở chính của Ngân hàng đặt tại số 77 Trần Hưng Đạo, Quận Hoàn Kiếm, Hà Nội. Tại ngày 31 tháng 12 năm 2020, Ngân hàng có một (1) Hội sở chính, năm mươi tám (58) chi nhánh, hai trăm lẻ năm (205) phòng giao dịch (ngày 31 tháng 12 năm 2019: 1 Hội sở chính, 58 chi nhánh và 205 phòng giao dịch).

### (c) Công ty con

Tại ngày 31 tháng 12 năm 2020, Ngân hàng có bốn (4) công ty con như sau (ngày 31 tháng 12 năm 2019: bốn (4) công ty con):

Tên công ty	Lĩnh vực hoạt động	Tỷ lệ sở hữu của Ngân hàng
Công ty TNHH MTV Quản lý Nợ và Khai thác Tài sản NH TMCP Sài Gòn - Hà Nội (“SHB AMC”)	Quản lý nợ và khai thác tài sản	100%
Công ty TNHH MTV Tài chính Ngân hàng TMCP Sài Gòn - Hà Nội (“SHB FC”)	Tài chính/Ngân hàng	100%

Tên công ty	Lĩnh vực hoạt động	Tỷ lệ sở hữu của Ngân hàng
Ngân hàng TNHH MTV Sài Gòn - Hà Nội Lào (“SHB Lào”)	Tài chính/Ngân hàng	100%
Ngân hàng TNHH MTV Sài Gòn - Hà Nội Campuchia (“SHB Campuchia”)	Tài chính/Ngân hàng	100%

**(d) Tổng số nhân viên**

Tại ngày 31 tháng 12 năm 2020, Ngân hàng có 5.237 nhân viên (31/12/2019: 5.444 nhân viên).

**2. Cơ sở lập báo cáo tài chính riêng**

**(a) Tuyên bố về tuân thủ**

Báo cáo tài chính riêng được lập theo các Chuẩn mực Kế toán Việt Nam, Chế độ Kế toán Việt Nam áp dụng cho các Tổ chức tín dụng do NHNNVN ban hành và các quy định pháp lý có liên quan đến việc lập và trình bày báo cáo tài chính. Các chuẩn mực và quy định pháp lý này có thể khác biệt trên một số khía cạnh trọng yếu so với các Chuẩn mực Báo cáo Tài chính Quốc tế cũng như các nguyên tắc và các chuẩn mực kế toán được thừa nhận rộng rãi ở các quốc gia khác. Do đó, báo cáo tài chính riêng đính kèm không nhằm mục đích phản ánh tình hình tài chính, kết quả hoạt động kinh doanh và các luồng lưu chuyển tiền tệ của Ngân hàng theo các nguyên tắc và thông lệ kế toán được thừa nhận rộng rãi ở các nước và các quyền tài phán khác ngoài phạm vi Việt Nam. Hơn nữa, việc sử dụng các báo cáo này không nhằm dành cho những đối tượng sử dụng không được biết về các nguyên tắc, thủ tục và thông lệ kế toán của Việt Nam áp dụng cho các Tổ chức tín dụng.

Ngân hàng cũng lập báo cáo tài chính hợp nhất của Ngân hàng và các công ty con (gọi chung là “SHB”) theo các Chuẩn mực Kế toán Việt Nam, Chế độ Kế toán Việt Nam áp dụng cho các Tổ chức tín dụng do NHNNVN ban hành và các quy định pháp lý có liên quan đến việc lập và trình bày báo cáo tài chính. Báo cáo tài chính riêng này cần được đọc cùng với báo cáo tài chính hợp nhất của SHB cho năm kết thúc cho năm kết thúc ngày 31 tháng 12 năm 2020 để có đủ thông tin về tình hình tài chính hợp nhất, kết quả hoạt động kinh doanh và lưu chuyển tiền tệ hợp nhất của SHB.

**(b) Cơ sở đo lường**

Báo cáo tài chính riêng, ngoại trừ báo cáo lưu chuyển tiền tệ riêng, được lập trên cơ sở dồn tích theo nguyên tắc giá gốc. Báo cáo lưu chuyển tiền tệ riêng được lập theo phương pháp trực tiếp.

**(c) Kỳ kế toán**

Kỳ kế toán năm của Ngân hàng là từ ngày 1 tháng 1 đến ngày 31 tháng 12.

**(d) Đơn vị tiền tệ kế toán**

Đơn vị tiền tệ kế toán của Ngân hàng là Đồng Việt Nam (“VND”). Báo cáo tài chính riêng này được lập và trình bày bằng Đồng Việt Nam (“VND”), và được làm tròn đến hàng triệu đồng gần nhất (“triệu VND”).

### 3. Tóm tắt các chính sách kế toán chủ yếu

Sau đây là những chính sách kế toán chủ yếu được Ngân hàng áp dụng trong việc lập báo cáo tài chính riêng này.

Ngoại trừ việc áp dụng Thông tư số 01/2020/TT-NHNN (“Thông tư 01”) do NHNNVN ban hành quy định về việc tổ chức tín dụng, chi nhánh ngân hàng nước ngoài cơ cấu lại thời hạn trả nợ, miễn, giảm lãi, phí, giữ nguyên nhóm nợ nhằm hỗ trợ khách hàng chịu ảnh hưởng do dịch Covid-19 như được mô tả trong thuyết minh 3(h)(ii), những chính sách kế toán được Ngân hàng áp dụng trong việc lập báo cáo tài chính riêng này nhất quán với các chính sách kế toán áp dụng trong việc lập báo cáo tài chính năm gần nhất.

#### (a) Ngoại tệ

##### *Các giao dịch bằng ngoại tệ*

Tất cả các nghiệp vụ phát sinh được hạch toán theo nguyên tệ. Các khoản mục tiền tệ có gốc ngoại tệ được quy đổi sang VND theo tỷ giá bình quân mua và bán chuyển khoản giao ngay tại thời điểm cuối ngày làm việc cuối cùng của kỳ kế toán năm, các khoản mục phi tiền tệ có gốc ngoại tệ được quy đổi ra VND theo tỷ giá tại ngày phát sinh nghiệp vụ.

Các giao dịch liên quan đến thu nhập/chi phí bằng ngoại tệ được quy đổi sang VND theo tỷ giá bình quân mua và bán chuyển khoản giao ngay tại ngày phát sinh giao dịch.

#### (b) Chính sách kế toán riêng về ghi nhận dự phòng cho các khoản tồn đọng tài chính thực hiện theo Đề án Sáp nhập HBB vào SHB 2016 - 2020

Đối với các khoản tồn đọng tài chính, chủ yếu từ Ngân hàng Thương mại Cổ phần Hà Nội (“HBB”), Ngân hàng đã được NHNNVN cho phép áp dụng các chính sách kế toán riêng trên cơ sở các giải pháp xử lý tài chính kiến nghị trong Đề án Sáp nhập HBB vào SHB chỉnh sửa, bổ sung cho giai đoạn 2016 - 2020 (“Đề án”). Các khoản tồn đọng tài chính được trích lập dự phòng theo chính sách kế toán riêng trong năm 2020 bao gồm:

- các khoản dư nợ cho vay tồn đọng của HBB (Thuyết minh 3(h)(ii) và Thuyết minh 9);
- các khoản góp vốn, mua cổ phần kém hiệu quả của HBB (Thuyết minh 3(f)(iii) và Thuyết minh 13(ii)). Từ năm 2020, theo phê duyệt của NHNNVN tại Công văn số 1007/NHNN-TTGSNH ngày 17 tháng 12 năm 2020 về phương án cơ cấu lại gắn với nợ xấu giai đoạn 2016 - 2020 của Ngân hàng, Ngân hàng trích lập dự phòng theo quy định của pháp luật cho các khoản này;
- và các khoản phải thu khó đòi từ các khoản ủy thác đầu tư của HBB (Thuyết minh 3(l) và Thuyết minh 16(ii)).

Đối với các khoản tồn đọng tài chính này, cho mỗi năm từ năm 2016 đến năm 2020, Ngân hàng ghi nhận một khoản dự phòng rủi ro với giá trị ít nhất bằng với giá trị được xác định tại Công văn số 856/NHNN-TTGSNHNN.m ngày 8 tháng 11 năm 2016 (“Công văn 856”) về việc phê duyệt Đề án.

Ngoài ra, đối với các khoản dư nợ thuộc Tập đoàn Công nghiệp Tàu thủy Việt Nam (“Vinashin”) (được đổi tên thành Tổng Công ty Công nghiệp Tàu thủy - “SBIC”), một số công ty thành viên thuộc SBIC và các đơn vị trước đây thuộc SBIC đã chuyển sang Tập đoàn Dầu khí Việt Nam (“PVN”), và Tổng Công ty Hàng hải Việt Nam (“Vinalines”), bao gồm các khoản dư nợ đã được hoán đổi (Thuyết minh 3(l) và Thuyết minh 16(i)) và các khoản dư nợ chưa được hoán đổi (Thuyết minh 3(h)(ii) và Thuyết minh 9), theo Công văn 856, dự phòng trích lập cho các khoản nợ này được phân bổ trong vòng 10 năm, từ năm 2014 đến năm 2024, theo chấp thuận tại Công văn số 559/NHNN-TTGSNHNN ngày 17 tháng 10 năm 2014 (“Công văn 559”).

Cuối năm, nếu lợi nhuận thực hiện vượt kế hoạch Đại hội đồng cổ đông giao thì Ngân hàng sẽ trích lập bổ sung dự phòng rủi ro trong phạm vi số lợi nhuận vượt kế hoạch nhưng không vượt quá mức quy định pháp lý hiện hành về trích lập dự phòng để rút ngắn thời gian trích lập dự phòng rủi ro.

**(c) Tiền và các khoản tương đương tiền**

Tiền và các khoản tương đương tiền bao gồm tiền mặt, vàng, tiền gửi tại NHNNVN, tiền gửi tại các tổ chức tín dụng khác có khả năng chuyển đổi dễ dàng thành một lượng tiền nhất định, không có nhiều rủi ro về thay đổi giá trị, và được nắm giữ với mục đích đáp ứng các cam kết thanh toán ngắn hạn hơn là để đầu tư hay cho các mục đích khác.

Vàng được đánh giá lại tại thời điểm lập báo cáo tài chính riêng và chênh lệch do đánh giá lại được ghi nhận vào báo cáo kết quả hoạt động kinh doanh riêng.

**(d) Tiền gửi và cho vay các tổ chức tín dụng khác**

Tiền gửi tại các tổ chức tín dụng khác, trừ tiền gửi thanh toán, là tiền gửi tại các tổ chức tín dụng khác có kỳ hạn gốc không quá ba tháng.

Tiền gửi và cho vay các tổ chức tín dụng khác được phản ánh theo số dư gốc trừ đi dự phòng rủi ro tín dụng.

Việc phân loại rủi ro tín dụng đối với các khoản tiền gửi và cho vay các tổ chức tín dụng khác và trích lập dự phòng tương ứng được thực hiện theo quy định tại Thông tư số 02/2013/TT-NHNN do NHNNVN ban hành ngày 21 tháng 1 năm 2013 quy định về việc phân loại các tài sản có, mức trích, phương pháp trích lập dự phòng rủi ro và việc sử dụng dự phòng để xử lý rủi ro trong hoạt động của các tổ chức tín dụng và chi nhánh ngân hàng nước ngoài (“Thông tư 02”) và Thông tư số 09/2014/TT-NHNN do NHNNVN ban hành ngày 18 tháng 3 năm 2014 về việc sửa đổi và bổ sung một số điều của Thông tư 02 (“Thông tư 09”) có hiệu lực thi hành từ ngày 1 tháng 6 năm 2014. Theo đó, Ngân hàng trích lập dự phòng cụ thể cho các khoản tiền gửi và cho vay các tổ chức tín dụng khác theo phương pháp nêu tại Thuyết minh 3(h).

Theo Thông tư 02, Ngân hàng không phải trích lập dự phòng chung đối với các khoản tiền gửi và cho vay các tổ chức tín dụng khác.

**(e) Chứng khoán đầu tư**

**(i) Phân loại**

Tại thời điểm mua, chứng khoán đầu tư được phân loại theo hai loại: chứng khoán giữ đến ngày đáo hạn và chứng khoán sẵn sàng để bán. Theo Công văn số 2601/NHNN-TCKT do NHNNVN ban hành ngày 14 tháng 4 năm 2009, đối với khoản mục chứng khoán đầu tư, Ngân hàng được phép phân loại lại tối đa một lần sau khi mua.

Chứng khoán đầu tư giữ đến ngày đáo hạn

Chứng khoán đầu tư giữ đến ngày đáo hạn là chứng khoán nợ có kỳ hạn cố định và các khoản thanh toán cố định hoặc có thể xác định được, mà Ngân hàng có ý định và có khả năng nắm giữ đến ngày đáo hạn.

Chứng khoán đầu tư sẵn sàng để bán

Chứng khoán đầu tư sẵn sàng để bán là chứng khoán nợ, chứng khoán vốn hoặc chứng khoán khác được giữ trong thời gian không ấn định trước và có thể được bán trong mọi thời điểm.



**(ii) Ghi nhận**

Ngân hàng ghi nhận chứng khoán đầu tư vào ngày Ngân hàng nhận phần lớn rủi ro và lợi ích của việc sở hữu chứng khoán này. Chứng khoán đầu tư được ghi nhận ban đầu theo giá gốc.

**(iii) Đo lường**

***Chứng khoán vốn***

Chứng khoán vốn sẵn sàng để bán được ghi nhận ban đầu theo giá gốc; sau đó được ghi nhận theo giá trị thấp hơn giữa giá trị trên sổ sách và giá trị thị trường với lỗ giảm giá được ghi nhận vào báo cáo kết quả hoạt động kinh doanh riêng.

Giá trị thị trường của chứng khoán vốn sẵn sàng để bán niêm yết được tính theo giá đóng cửa tại Sở Giao dịch Chứng khoán Thành phố Hồ Chí Minh và Sở Giao dịch Chứng khoán Hà Nội tại ngày kết thúc kỳ kế toán năm.

Giá trị thị trường của chứng khoán vốn sẵn sàng để bán chưa được niêm yết nhưng được đăng ký giao dịch trên thị trường của các công ty đại chúng chưa niêm yết ("UpCom") được xác định là giá đóng cửa tại ngày kết thúc kỳ kế toán năm.

Giá trị thị trường của chứng khoán vốn sẵn sàng để bán chưa được niêm yết nhưng được giao dịch trên thị trường phi tập trung ("OTC") được ghi nhận theo giá gốc trừ đi dự phòng rủi ro chứng khoán được tính theo giá bình quân của ba báo giá từ ba công ty chứng khoán có vốn điều lệ trên 300 tỷ VND.

Trong trường hợp không thể xác định được giá trị thị trường của chứng khoán, các chứng khoán này sẽ được hạch toán theo giá gốc.

***Chứng khoán nợ***

Đối với chứng khoán nợ là chứng khoán đầu tư, Ngân hàng ghi nhận ban đầu theo giá gốc, bao gồm các chi phí giao dịch và các chi phí có liên quan trực tiếp khác. Sau đó, chứng khoán nợ được ghi nhận theo giá gốc được phân bổ (chịu tác động của việc phân bổ giá trị chiết khấu và giá trị phụ trội) trừ đi dự phòng rủi ro chứng khoán đầu tư, bao gồm dự phòng rủi ro tín dụng và dự phòng giảm giá chứng khoán. Giá trị phụ trội và giá trị chiết khấu phát sinh từ việc mua các chứng khoán nợ được phân bổ vào báo cáo kết quả hoạt động kinh doanh riêng theo phương pháp đường thẳng tính từ ngày mua chứng khoán đến ngày đáo hạn của chứng khoán đó.

Dự phòng giảm giá chứng khoán được xác định dựa trên giá chứng khoán thực tế trên thị trường. Đối với trái phiếu Chính phủ, trái phiếu chính quyền địa phương, chứng khoán nợ do tổ chức tín dụng khác trong nước phát hành, giá chứng khoán thực tế trên thị trường là giá giao dịch gần nhất tại Sở Giao dịch chứng khoán trong vòng 10 ngày tính đến thời điểm lập báo cáo tài chính. Trường hợp không có giao dịch trong vòng 10 ngày tính đến thời điểm lập báo cáo tài chính thì Ngân hàng không thực hiện trích lập dự phòng đối với khoản đầu tư này.

Đối với trái phiếu doanh nghiệp chưa niêm yết trên thị trường chứng khoán hoặc chưa đăng ký giao dịch trên thị trường giao dịch của các công ty đại chúng chưa niêm yết thì Ngân hàng tiến hành trích lập dự phòng rủi ro theo Thông tư 02 và Thông tư 09 như được trình bày tại Thuyết minh 3(h).

Dự phòng rủi ro chứng khoán đầu tư sẽ được hoàn nhập khi giá chứng khoán hoặc giá trị có thể thu hồi của chứng khoán tăng lên sau khi khoản dự phòng được ghi nhận. Khoản dự phòng chỉ được hoàn nhập đến mức tối đa bằng giá trị ghi sổ của các chứng khoán này trong trường hợp không phải lập dự phòng.

Thu nhập từ lãi của chứng khoán nợ và chứng khoán vốn sau ngày mua được ghi nhận vào báo cáo kết quả hoạt động kinh doanh riêng khi nhận được. Khoản tiền lãi dồn tích trước khi Ngân hàng mua chứng khoán nợ sẽ được ghi giảm giá gốc khi nhận được.

Ngân hàng Thương mại Cổ phần Sài Gòn - Hà Nội  
Số 77 Trần Hưng Đạo, Quận Hoàn Kiếm,  
Hà Nội, Việt Nam  
Thuyết minh báo cáo tài chính riêng  
cho năm kết thúc ngày 31 tháng 12 năm 2020 (tiếp theo)

Mẫu B05/TCTD  
(Ban hành theo Thông tư số  
49/2014/TT-NHNN ngày 31 tháng 12 năm 2014  
của Thống đốc Ngân hàng Nhà nước Việt Nam)

(iv) **Dừng ghi nhận**

Chứng khoán đầu tư được dừng ghi nhận khi các quyền lợi nhận các luồng tiền từ các chứng khoán này đã chấm dứt hoặc Ngân hàng đã chuyển phần lớn rủi ro và lợi ích của việc sở hữu các chứng khoán này.

(v) **Trái phiếu đặc biệt do Công ty Trách nhiệm Hữu hạn Một thành viên Quản lý tài sản của các tổ chức tín dụng Việt Nam (“VAMC”) phát hành**

Trái phiếu đặc biệt do VAMC phát hành là giấy tờ có giá có thời hạn do VAMC phát hành để mua nợ xấu của Ngân hàng. Cho mỗi khoản nợ xấu được bán cho VAMC, Ngân hàng nhận được tương ứng một trái phiếu đặc biệt do VAMC phát hành. Mệnh giá trái phiếu đặc biệt tương ứng với giá trị ghi sổ dư nợ gốc của khoản nợ xấu sau khi khấu trừ số tiền dự phòng cụ thể đã trích lập chưa sử dụng cho khoản nợ xấu đó.

Khi hoàn thành thủ tục mua bán nợ xấu, Ngân hàng ghi giảm giá trị ghi sổ của khoản nợ xấu, sử dụng dự phòng cụ thể đã trích lập chưa sử dụng và tất toán tài khoản ngoại bảng theo dõi lãi chưa thu được của khoản nợ xấu đó. Đồng thời, Ngân hàng ghi nhận trái phiếu đặc biệt do VAMC phát hành vào tài khoản chứng khoán nợ do các tổ chức kinh tế trong nước phát hành được giữ đến ngày đáo hạn.

Đối với các trái phiếu đặc biệt do VAMC phát hành, Ngân hàng trích lập dự phòng theo quy định tại Thông tư số 19/2013/TT-NHNN do NHNNVN ban hành ngày 6 tháng 9 năm 2013 quy định về việc mua, bán và xử lý nợ xấu của VAMC (“Thông tư 19”) và Thông tư số 14/2015/TT-NHNN do NHNNVN ban hành ngày 28 tháng 8 năm 2014 về việc sửa đổi, bổ sung một số điều của Thông tư 19 (“Thông tư 14”). Theo đó, dự phòng cụ thể cho các trái phiếu đặc biệt do VAMC phát hành được tính và trích lập theo nguyên tắc phân bổ đều hàng năm sao cho đến khi trái phiếu đặc biệt đáo hạn. Việc lập dự phòng được thực hiện mỗi năm trong thời hạn 5 ngày làm việc liền kề trước ngày tương ứng với ngày mỗi trái phiếu đặc biệt đến hạn theo công thức như sau:

$$X_{(m)} = \frac{Y}{n} \times m - (Z_m + X_{m-1})$$

Trong đó:

- $X_{(m)}$  là số tiền dự phòng cụ thể tối thiểu phải trích lập đối với trái phiếu đặc biệt tại năm thứ  $m$ ;
- $X_{m-1}$  là số tiền dự phòng cụ thể đã trích lập đối với trái phiếu đặc biệt lũy kế đến hết năm thứ  $m-1$ ;
- $Y$  là mệnh giá trái phiếu đặc biệt;
- $n$  là thời hạn của trái phiếu đặc biệt (tính bằng năm);
- $m$  là số năm kể từ thời điểm phát hành trái phiếu đặc biệt đến thời điểm trích lập;
- $Z_m$  là số tiền thu hồi nợ của khoản nợ xấu lũy kế đến thời điểm trích lập (năm thứ  $m$ ).

Trường hợp  $(Z_m + X_{m-1}) \geq \frac{Y}{n} \times m$  thì số tiền trích lập dự phòng cụ thể  $X_{(m)}$  được tính là không (0).

Dự phòng cụ thể cho trái phiếu đặc biệt được ghi nhận vào báo cáo kết quả hoạt động kinh doanh riêng trên khoản mục “Chi phí dự phòng rủi ro tín dụng”.

Theo quy định tại Thông tư 19 và Thông tư 14, Ngân hàng không trích lập dự phòng chung cho các trái phiếu đặc biệt do VAMC phát hành.

Tại ngày trái phiếu được tất toán, các khoản lãi phải phát sinh do tổ chức tín dụng thu hồi được từ các khoản nợ được hạch toán vào khoản mục “Thu nhập từ hoạt động khác”.

**(f) Góp vốn, đầu tư dài hạn**

**(i) Đầu tư vào công ty con**

Công ty con là công ty chịu sự kiểm soát của Ngân hàng. Sự kiểm soát tồn tại khi Ngân hàng có quyền điều hành các chính sách tài chính và hoạt động của đơn vị được đầu tư nhằm thu được lợi ích kinh tế từ các hoạt động của đơn vị đó. Khi đánh giá quyền kiểm soát có thể xét đến quyền biểu quyết tiềm năng có thể thực hiện được tại thời điểm hiện tại.

Cho mục đích lập và trình bày báo cáo tài chính riêng này, các khoản đầu tư vào các công ty con được phản ánh theo giá gốc trừ đi dự phòng giảm giá đầu tư. Phân phối từ lợi nhuận thuần lũy kế phát sinh từ ngày đầu tư vào các công ty con được ghi nhận trong báo cáo kết quả hoạt động kinh doanh riêng. Dự phòng giảm giá đầu tư được lập khi đơn vị nhận đầu tư phát sinh lỗ, ngoại trừ trường hợp khoản lỗ đó đã nằm trong dự kiến của Ngân hàng khi quyết định đầu tư.

**(ii) Đầu tư dài hạn khác**

Đầu tư dài hạn khác là các khoản góp vốn dài hạn vào các công ty khác và Ngân hàng không nắm quyền kiểm soát hoặc có ảnh hưởng đáng kể. Các khoản đầu tư dài hạn này được ghi nhận ban đầu theo giá gốc tại thời điểm đầu tư. Sau ghi nhận ban đầu, các khoản đầu tư này được xác định theo giá gốc trừ đi dự phòng giảm giá khoản đầu tư.

**(iii) Dự phòng giảm giá đầu tư dài hạn**

Dự phòng giảm giá đầu tư dài hạn được lập trong trường hợp các tổ chức kinh tế mà Ngân hàng đang đầu tư gặp thua lỗ, ngoại trừ trường hợp lỗ được dự báo trước trong kế hoạch kinh doanh của các đơn vị trước khi đầu tư. Dự phòng giảm giá được tính bằng tổng vốn góp thực tế của các bên tại đơn vị được đầu tư trừ (-) vốn chủ sở hữu thực có nhân (x) với tỷ lệ sở hữu của Ngân hàng tại đơn vị đó. Dự phòng được hoàn nhập khi các giá trị có thể thu hồi của các khoản đầu tư đó tăng trở lại sau khi lập dự phòng. Khoản dự phòng chỉ được hoàn nhập trong phạm vi sao cho giá trị ghi sổ của các khoản đầu tư không vượt quá giá trị ghi sổ của các khoản đầu tư này khi giá định trong trường hợp không phải lập dự phòng.

*Áp dụng Chính sách kế toán riêng về ghi nhận dự phòng cho các khoản tổn động tài chính thực hiện theo Đề án*

Áp dụng chính sách kế toán riêng nêu tại Thuyết minh 3(b), các khoản góp vốn, mua cổ phần kém hiệu quả của HBB, cho mỗi năm từ năm 2016 đến năm 2020, Ngân hàng ghi nhận một khoản dự phòng rủi ro với giá trị ít nhất bằng với giá trị được xác định tại Công văn 856 về việc phê duyệt Đề án. Từ năm 2020, theo phê duyệt của NHNNVN tại Công văn số 1007/NHNN-TTGSNH ngày 17 tháng 12 năm 2020 về phương án cơ cấu lại gắn với nợ xấu giai đoạn 2016 – 2020 của Ngân hàng, đối với các khoản góp vốn, mua cổ phần này, Ngân hàng trích lập dự phòng theo quy định của pháp luật cho các khoản này.

**(g) Cho vay khách hàng**

Các khoản cho vay khách hàng được trình bày trong bảng cân đối kế toán riêng theo số dư nợ gốc trừ đi dự phòng rủi ro cho vay khách hàng.

Các khoản cho vay ngắn hạn là các khoản có thời hạn cho vay dưới 1 năm tính từ ngày giải ngân. Các khoản cho vay trung hạn có thời hạn cho vay từ 1 năm đến 5 năm tính từ ngày giải ngân. Các khoản cho vay dài hạn có thời hạn cho vay trên 5 năm tính từ ngày giải ngân.

Các khoản vay được dùng ghi nhận khi quyền lợi theo theo hợp đồng của Ngân hàng đối với các dòng tiền phát sinh từ các khoản vay này chấm dứt, hay khi Ngân hàng chuyển giao các khoản vay này bằng một giao dịch mà phần lớn rủi ro và lợi ích gắn liền với khoản vay được chuyển giao cho bên khác.

Riêng đối với các khoản vay được bán cho Công ty TNHH Một thành viên Quản lý tài sản của các Tổ chức tín dụng Việt Nam (“VAMC”), Ngân hàng tiến hành xuất toán ra khỏi bảng cân đối kế toán theo các hướng dẫn trong Công văn số 8499/NHNN-TCKT do NHNNVN ban hành ngày 14 tháng 11 năm 2013 và Công văn số 925/NHNN-TCKT do NHNNVN ban hành ngày 19 tháng 2 năm 2014.

Việc phân loại nợ và lập dự phòng rủi ro tín dụng được thực hiện theo Thông tư 02 và Thông tư 09 như trình bày tại Thuyết minh 3(h).

**(h) Dự phòng rủi ro cho vay khách hàng**

**(i) Phân loại nợ**

Việc phân loại nợ cho các khoản tiền gửi và cho vay các tổ chức tín dụng khác (trừ tiền gửi thanh toán), mua và ủy thác mua trái phiếu doanh nghiệp chưa niêm yết, cho vay khách hàng và ủy thác cấp tín dụng (gọi chung là “các khoản nợ”), các khoản nợ đã bán nhưng chưa thu được tiền được thực hiện theo phương pháp dựa trên yếu tố định lượng được quy định tại Điều 10 của Thông tư 02.

**(ii) Dự phòng rủi ro tín dụng cụ thể**

Ngoại trừ các khoản cho vay SBIC, một số công ty thành viên thuộc SBIC, các đơn vị trước đây thuộc SBIC đã chuyển sang PVN, Vinalines và các khoản dư nợ cho vay tồn đọng của HBB, dự phòng rủi ro tín dụng cụ thể tại ngày 31 tháng 12 theo quy định của Thông tư 02 và Thông tư 09 được xác định dựa trên việc sử dụng các tỷ lệ dự phòng tương ứng đối với khoản nợ vay gốc tại ngày làm việc cuối cùng của tháng 11 sau khi đã trừ đi giá trị tài sản đảm bảo đã được chiết khấu. Tỷ lệ dự phòng cụ thể đối với từng nhóm nợ cụ thể như sau:

Nhóm		Tình trạng quá hạn	Tỷ lệ dự phòng
1	Nợ đủ tiêu chuẩn	(a) Nợ trong hạn và được đánh giá là có khả năng thu hồi đầy đủ cả nợ gốc và lãi đúng hạn; hoặc (b) Nợ quá hạn dưới 10 ngày và được đánh giá là có khả năng thu hồi đầy đủ nợ gốc và lãi bị quá hạn và thu hồi đầy đủ nợ gốc và lãi còn lại đúng thời hạn.	0%
2	Nợ cần chú ý	(a) Nợ quá hạn từ 10 ngày đến 90 ngày; hoặc (b) Nợ điều chỉnh kỳ hạn trả nợ lần đầu.	5%
3	Nợ dưới tiêu chuẩn	(a) Nợ quá hạn từ 91 ngày đến 180 ngày; hoặc (b) Nợ gia hạn nợ lần đầu; hoặc (c) Nợ được miễn, giảm lãi do khách hàng không có khả năng trả lãi đầy đủ theo hợp đồng tín dụng; hoặc (d) Nợ thuộc một trong các trường hợp sau đây chưa thu hồi được trong thời gian dưới 30 ngày kể từ ngày có quyết định thu hồi: <ul style="list-style-type: none"> <li>• Khoản nợ vi phạm quy định tại các khoản 1, 3, 4, 5, 6 Điều 126 Luật các tổ chức tín dụng; hoặc</li> <li>• Khoản nợ vi phạm quy định tại các khoản 1, 2, 3, 4 Điều 127 Luật các tổ chức tín dụng; hoặc</li> <li>• Khoản nợ vi phạm quy định tại các khoản 1, 2, 5 Điều 128 Luật các tổ chức tín dụng.</li> </ul>	20%
		(e) Nợ trong thời hạn thu hồi theo kết luận thanh tra.	

4	Nợ nghi ngờ	(a) Nợ quá hạn từ 181 ngày đến 360 ngày; hoặc (b) Nợ cơ cấu lại thời hạn trả nợ lần đầu quá hạn dưới 90 ngày theo thời hạn trả nợ được cơ cấu lại lần đầu; hoặc (c) Nợ cơ cấu lại thời hạn trả nợ lần thứ hai; hoặc (d) Khoản nợ quy định tại điểm (d) của Nợ dưới tiêu chuẩn chưa thu hồi được trong thời gian từ 30 ngày đến 60 ngày kể từ ngày có quyết định thu hồi; hoặc (e) Nợ phải thu hồi theo kết luận thanh tra nhưng quá thời hạn thu hồi theo kết luận thanh tra đến 60 ngày mà vẫn chưa thu hồi được.	50%
5	Nợ có khả năng mất vốn	(a) Nợ quá hạn trên 360 ngày; hoặc (b) Nợ cơ cấu lại thời hạn trả nợ lần đầu quá hạn từ 90 ngày trở lên theo thời hạn trả nợ được cơ cấu lại lần đầu; hoặc (c) Nợ cơ cấu lại thời hạn trả nợ lần thứ hai và quá hạn theo thời hạn trả nợ được cơ cấu lại lần thứ hai; hoặc (d) Nợ cơ cấu lại thời hạn trả nợ lần thứ ba trở lên, kể cả chưa bị quá hạn hoặc đã quá hạn; hoặc (e) Khoản nợ quy định tại điểm (d) của Nợ dưới tiêu chuẩn chưa thu hồi được trong thời gian trên 60 ngày kể từ ngày có quyết định thu hồi; hoặc (f) Nợ phải thu hồi theo kết luận thanh tra nhưng quá thời hạn thu hồi theo kết luận thanh tra trên 60 ngày mà vẫn chưa thu hồi được; hoặc (g) Nợ của khách hàng là tổ chức tín dụng được NHNNVN công bố đặt vào tình trạng kiểm soát đặc biệt, hoặc chi nhánh ngân hàng nước ngoài bị phong tỏa vốn và tài sản.	100%

Ngân hàng cũng thu thập kết quả phân loại nợ đối với khách hàng do Trung tâm Thông tin tín dụng thuộc NHNNVN (“CIC”) cung cấp tại thời điểm phân loại nợ để điều chỉnh kết quả tự phân loại nợ. Trường hợp nợ và cam kết ngoại bảng của khách hàng được phân loại vào nhóm nợ có mức độ rủi ro thấp hơn nhóm nợ theo danh sách do CIC cung cấp, Ngân hàng điều chỉnh kết quả phân loại nợ, cam kết ngoại bảng theo nhóm nợ được CIC cung cấp.

Từ ngày 13 tháng 3 năm 2020, Ngân hàng đã áp dụng Thông tư 01 do NHNNVN ban hành quy định về việc tổ chức tín dụng, chi nhánh ngân hàng nước ngoài cơ cấu lại thời hạn trả nợ, miễn, giảm lãi, phí, giữ nguyên nhóm nợ nhằm hỗ trợ khách hàng chịu ảnh hưởng do dịch Covid-19. Theo đó, đối với các khách hàng có các khoản nợ phát sinh nghĩa vụ trả nợ gốc và/hoặc lãi trong khoảng thời gian từ ngày 23 tháng 1 năm 2020 đến ngày liền kề sau 3 tháng kể từ ngày Thủ tướng chính phủ công bố hết dịch Covid-19, và các khách hàng này không có khả năng trả nợ đúng hạn nợ gốc và/hoặc lãi theo hợp đồng, thỏa thuận cho vay đã ký do doanh thu, thu nhập sụt giảm bởi ảnh hưởng của dịch Covid-19, thì Ngân hàng được phép cơ cấu lại thời gian trả nợ, miễn, giảm lãi, phí cho các khoản nợ này mà vẫn giữ nguyên nhóm nợ như đã được phân loại tại thời điểm gần nhất trước ngày 23 tháng 1 năm 2020.

Giá trị khấu trừ của tài sản đảm bảo được xác định theo các quy định của Thông tư 02, cụ thể như sau:

- Tài sản đảm bảo có giá trị từ 50 tỷ VND trở lên đối với khoản nợ của khách hàng là người có liên quan của Ngân hàng, các đối tượng khác theo quy định tại Điều 127 Luật các tổ chức tín dụng và tài sản đảm bảo có giá trị từ 200 tỷ VND phải được định giá bởi tổ chức có chức năng thẩm định giá.
- Đối với các trường hợp khác các trường hợp nêu trên, tài sản bảo đảm được định giá theo quy định và quy trình nội bộ của Ngân hàng.

Tỷ lệ khấu trừ tối đa đối với các tài sản bảo đảm được xác định như sau:

<b>Loại tài sản bảo đảm</b>	<b>Tỷ lệ khấu trừ tối đa</b>
Tiền gửi của khách hàng bằng Đồng Việt Nam	100%
Vàng miếng, không bao gồm vàng miếng không có giá niêm yết, tiền gửi của khách hàng bằng ngoại tệ	95%
Trái phiếu chính phủ, công cụ chuyển nhượng, giấy tờ có giá do Ngân hàng phát hành; thẻ tiết kiệm, chứng chỉ tiền gửi, kỳ phiếu, tín phiếu do tổ chức tín dụng, chi nhánh ngân hàng nước ngoài khác phát hành:	
▪ Có thời hạn còn lại dưới 1 năm	95%
▪ Có thời hạn còn lại từ 1 năm đến 5 năm	85%
▪ Có thời hạn còn lại trên 5 năm	80%
Chứng khoán do các tổ chức tín dụng khác phát hành được niêm yết trên Sở giao dịch chứng khoán	70%
Chứng khoán do doanh nghiệp khác phát hành được niêm yết trên Sở giao dịch chứng khoán	65%
Chứng khoán chưa được niêm yết trên Sở giao dịch chứng khoán, giấy tờ có giá (trừ các chứng khoán và giấy tờ có giá được quy định tại Điểm c, Khoản 6, Điều 12, Thông tư 02), do tổ chức tín dụng có đăng ký niêm yết chứng khoán trên Sở giao dịch chứng khoán phát hành	50%
Chứng khoán chưa được niêm yết trên Sở giao dịch chứng khoán, giấy tờ có giá (trừ các chứng khoán và giấy tờ có giá được quy định tại Điểm c, Khoản 6, Điều 12, Thông tư 02), do tổ chức tín dụng không có đăng ký niêm yết chứng khoán trên Sở giao dịch chứng khoán phát hành	30%
Chứng khoán chưa được niêm yết trên Sở giao dịch chứng khoán, giấy tờ có giá do doanh nghiệp có đăng ký niêm yết chứng khoán trên Sở giao dịch chứng khoán phát hành	30%
Chứng khoán chưa được niêm yết trên Sở giao dịch chứng khoán, giấy tờ có giá do doanh nghiệp không có đăng ký niêm yết chứng khoán trên Sở giao dịch chứng khoán phát hành	10%
Bất động sản	50%
Vàng miếng không có giá niêm yết, vàng khác và các loại tài sản bảo đảm khác	30%

Tài sản đảm bảo nào không đáp ứng đầy đủ các điều kiện quy định tại Điều 12, Khoản 3 của Thông tư 02 thì giá trị khấu trừ của tài sản bảo đảm đó phải xem như bằng không.

Ngân hàng thực hiện trích lập và duy trì dự phòng chung bằng 0,75% tổng giá trị các khoản nợ được phân loại từ nhóm 1 đến 4 tại ngày làm việc cuối cùng của tháng 11.

Dự phòng được ghi nhận như một khoản chi phí trên báo cáo kết quả hoạt động kinh doanh riêng và được sử dụng để xử lý các khoản nợ xấu. Ngân hàng thành lập Hội đồng Xử lý Rủi ro để xử lý các khoản nợ xấu nếu như các khoản cho vay này được phân loại vào Nhóm 5 hoặc khi người vay tuyên bố phá sản hoặc giải thể (đối với trường hợp khách hàng vay là tổ chức hoặc doanh nghiệp), hoặc khi người vay chết hoặc mất tích (đối với trường hợp khách hàng vay là cá nhân).

*Áp dụng chính sách kế toán riêng về ghi nhận dự phòng cho các khoản tồn đọng tài chính thực hiện theo Đề án*

Áp dụng chính sách kế toán riêng theo Đề án nêu tại Thuyết minh 3(b), đối với các khoản cho vay SBIC, một số công ty thành viên thuộc SBIC, các đơn vị trước đây thuộc SBIC đã chuyển sang PVN, Vinalines, Ngân hàng phân bổ dự phòng trích lập cho các khoản cho vay này trong vòng 10 năm, từ năm 2014 đến năm 2024. Đối với các khoản cho vay tồn đọng của HBB, cho mỗi năm từ năm 2016 đến năm 2020, Ngân hàng ghi nhận một khoản dự phòng rủi ro với giá trị ít nhất bằng với giá trị được xác định tại Công văn 856 về việc phê duyệt Đề án.

**(iii) Xử lý nợ xấu**

Theo Thông tư 02 và Thông tư 09, các khoản cho vay khách hàng sẽ được xử lý bằng nguồn dự phòng khi được phân loại vào Nhóm 5 hoặc khi khách hàng vay tuyên bố phá sản hoặc giải thể (đối với trường hợp khách hàng vay là tổ chức), hoặc khi khách hàng vay chết hoặc mất tích (đối với trường hợp khách hàng vay là cá nhân).

**(iv) Dự phòng đối với các cam kết ngoại bảng**

Theo Thông tư 02 và Thông tư 09, việc phân loại các khoản cam kết tín dụng ngoại bảng được thực hiện chỉ nhằm mục đích quản lý, giám sát chất lượng hoạt động cấp tín dụng. Không có dự phòng nào được lập cho các khoản cam kết tín dụng ngoại bảng, trừ khi Ngân hàng được yêu cầu phải thực hiện nghĩa vụ trả thay theo hợp đồng bảo lãnh, trong trường hợp đó, khoản trả thay được phân loại và trích lập dự phòng theo chính sách kế toán được trình bày tại Thuyết minh 3(h).

**(i) Các công cụ tài chính phái sinh**

**(i) Các hợp đồng ngoại hối**

Ngân hàng ký kết các hợp đồng ngoại hối kỳ hạn và hoán đổi nhằm tạo điều kiện cho khách hàng chuyên, điều chỉnh hoặc giảm rủi ro hối đoái hoặc các rủi ro thị trường khác đồng thời phục vụ mục đích kinh doanh của Ngân hàng.

Các hợp đồng ngoại hối kỳ hạn là các cam kết để thanh toán bằng tiền mặt tại một ngày trong tương lai dựa trên chênh lệch giữa các tỷ giá được xác định trước, được tính trên số tiền gốc danh nghĩa. Các hợp đồng kỳ hạn được ghi nhận theo giá trị danh nghĩa tại ngày giao dịch và được đánh giá lại cho mục đích lập báo cáo tài chính riêng theo tỷ giá tại thời điểm kết thúc kỳ kế toán và được trình bày theo giá trị thuần trên bảng cân đối kế toán riêng. Lãi hoặc lỗ từ hợp đồng ngoại hối kỳ hạn được ghi nhận vào báo cáo kết quả hoạt động kinh doanh riêng.

Các hợp đồng hoán đổi tiền tệ là các cam kết để thanh toán bằng tiền mặt tại một ngày trong tương lai dựa trên chênh lệch giữa các tỷ giá được xác định trước, được tính trên số tiền gốc danh nghĩa. Số tiền phụ trội hoặc chiết khấu do chênh lệch tỷ giá giao ngay tại ngày hiệu lực của hợp đồng và tỷ giá kỳ hạn này sẽ được ghi nhận ngay tại ngày hiệu lực của hợp đồng như một khoản mục tài sản nếu dương hoặc khoản mục nợ phải trả nếu âm trên bảng cân đối kế toán riêng. Chênh lệch này sẽ được phân bổ theo phương pháp đường thẳng vào báo cáo kết quả kinh doanh riêng trong suốt thời hạn của hợp đồng hoán đổi.

**(ii) Các hợp đồng hoán đổi lãi suất**

Giá trị cam kết trong các hợp đồng hoán đổi lãi suất một đồng tiền không được ghi nhận trên bảng cân đối kế toán riêng.

Đối với các hợp đồng hoán đổi lãi suất hai đồng tiền có hoán đổi gốc đầu kỳ, giá trị các cam kết được ghi nhận trên bảng cân đối kế toán riêng. Các khoản thu nhập và chi phí phát sinh được ghi nhận trên cơ sở dồn tích.

Đối với các hợp đồng hoán đổi lãi suất hai đồng tiền không hoán đổi gốc đầu kỳ, giá trị các cam kết được ghi nhận trên bảng cân đối kế toán riêng như các khoản cam kết kỳ hạn ngoại tệ. Các hợp đồng này được hạch toán tương tự như đối với các hợp đồng kỳ hạn ngoại tệ. Các khoản thu nhập và chi phí phát sinh từ các ảnh hưởng lãi suất được ghi nhận trên cơ sở dồn tích.

**(j) Tài sản cố định hữu hình**

**(i) Nguyên giá**

Tài sản cố định hữu hình được phản ánh theo nguyên giá trừ đi giá trị hao mòn lũy kế. Nguyên giá ban đầu của tài sản cố định hữu hình gồm giá mua của tài sản, bao gồm cả thuế nhập khẩu, các loại thuế đầu vào không được hoàn lại và chi phí liên quan trực tiếp đến việc đưa tài sản vào trạng thái và vị trí hoạt động cho mục đích sử dụng dự kiến. Các chi phí phát sinh sau khi tài sản cố định hữu hình đã đi vào hoạt động như chi phí sửa chữa, bảo dưỡng và đại tu được hạch toán vào báo cáo kết quả hoạt động kinh doanh riêng của năm phát sinh chi phí. Trường hợp có thể chứng minh một cách rõ ràng các chi phí này làm tăng lợi ích kinh tế trong tương lai dự tính thu được từ việc sử dụng tài sản cố định hữu hình vượt trên mức hoạt động tiêu chuẩn đã được đánh giá ban đầu, thì các chi phí này được vốn hóa như một khoản nguyên giá tăng thêm của tài sản cố định hữu hình.

**(ii) Khấu hao**

Khấu hao được tính theo phương pháp đường thẳng dựa trên thời gian hữu dụng ước tính của tài sản cố định hữu hình. Thời gian hữu dụng ước tính như sau:

▪ Nhà cửa và vật kiến trúc	25 năm
▪ Máy móc thiết bị	3 - 5 năm
▪ Phương tiện vận tải	6 - 10 năm
▪ Thiết bị văn phòng	3 - 7 năm
▪ Tài sản cố định hữu hình khác	4 - 7 năm

**(k) Tài sản cố định vô hình**

**(i) Phần mềm máy vi tính**

Giá mua phần mềm máy vi tính mới mà phần mềm này không phải là một bộ phận gắn kết với phần cứng có liên quan thì được vốn hóa và hạch toán như tài sản cố định vô hình. Phần mềm máy vi tính khấu hao theo phương pháp đường thẳng trong vòng 3 - 8 năm.



(ii) **Quyền sử dụng đất**

*Quyền sử dụng đất có thời hạn*

Quyền sử dụng đất có thời hạn được thể hiện theo nguyên giá trừ giá trị hao mòn lũy kế. Nguyên giá ban đầu của quyền sử dụng đất có thời hạn bao gồm giá mua và các chi phí liên quan trực tiếp tới việc có được quyền sử dụng đất. Quyền sử dụng đất có thời hạn được khấu hao theo phương pháp đường thẳng trong vòng từ 30 - 46 năm.

*Quyền sử dụng đất vô thời hạn*

Quyền sử dụng đất vô thời hạn được phản ánh theo nguyên giá và không được khấu hao. Nguyên giá ban đầu của quyền sử dụng đất vô thời hạn bao gồm giá mua và các chi phí liên quan trực tiếp tới việc có được quyền sử dụng đất.

(iii) **Tài sản cố định vô hình khác**

Bản quyền, bằng sáng chế và các tài sản vô hình khác được khấu hao trong vòng từ 4 đến 10 năm theo phương pháp đường thẳng.

(l) **Các tài sản Có khác**

Các tài sản Có khác, ngoài các khoản phải thu từ hoạt động tín dụng, được phản ánh theo giá gốc trừ đi dự phòng rủi ro cho các tài sản Có nội bảng.

Ngoại trừ các khoản phải thu khó đòi từ các khoản ủy thác đầu tư của HBB và các khoản phải thu từ hoán đổi nợ SBIC, Ngân hàng xem xét trích lập dự phòng rủi ro cho các tài sản Có nội bảng theo tuổi nợ quá hạn của khoản nợ hoặc theo dự kiến tổn thất có thể xảy ra trong trường hợp khoản nợ chưa đến hạn thanh toán nhưng tổ chức kinh tế lâm vào tình trạng phá sản hoặc đang làm thủ tục giải thể; người nợ mất tích, bỏ trốn, đang bị các cơ quan pháp luật truy tố, xét xử hoặc đang thi hành án hoặc đã chết. Chi phí dự phòng phát sinh được hạch toán vào “Chi phí dự phòng rủi ro” trong năm.

Đối với các khoản nợ phải thu quá hạn thanh toán, mức trích lập dự phòng được xác định như sau:

<b>Thời gian quá hạn</b>	<b>Mức trích dự phòng</b>
▪ Từ trên sáu (06) tháng đến dưới một (01) năm	30%
▪ Từ một (01) năm đến dưới hai (02) năm	50%
▪ Từ hai (02) năm đến dưới ba (03) năm	70%
▪ Từ ba (03) năm trở lên	100%

*Áp dụng chính sách kế toán riêng về ghi nhận dự phòng cho các khoản tồn đọng tài chính thực hiện theo Đề án*

Áp dụng chính sách kế toán riêng nêu tại Thuyết minh 3(b), đối với khoản phải thu khó đòi từ các khoản ủy thác đầu tư của HBB, cho mỗi năm từ năm 2016 đến năm 2020, Ngân hàng ghi nhận một khoản dự phòng rủi ro với giá trị ít nhất bằng với giá trị được xác định tại Công văn 856 về việc phê duyệt Đề án. Đối với các khoản thu từ hoán đổi nợ SBIC, Ngân hàng phân bổ dự phòng cho khoản phải thu này trong vòng 10 năm từ năm 2014 đến năm 2024 theo chấp thuận tại Công văn 559.

**(m) Dự phòng khác**

Một khoản dự phòng, ngoại trừ các khoản dự phòng được trình bày ở Thuyết minh 3(d), 3(e), 3(f), 3(h) và 3(l) được ghi nhận nếu, do kết quả của một sự kiện trong quá khứ, Ngân hàng có nghĩa vụ pháp lý hiện tại hoặc liên đới có thể ước tính một cách đáng tin cậy, và chắc chắn sẽ làm giảm sút các lợi ích kinh tế trong tương lai để thanh toán các khoản nợ phải trả do nghĩa vụ đó. Khoản dự phòng được xác định bằng cách chiết khấu dòng tiền dự kiến phải trả trong tương lai với tỷ lệ chiết khấu trước thuế phản ánh đánh giá của thị trường ở thời điểm hiện tại về giá trị thời gian của tiền và những rủi ro cụ thể của khoản nợ đó.

**(n) Tiền gửi của khách hàng**

Tiền gửi khách hàng được ghi nhận theo giá gốc.

**(o) Giấy tờ có giá đã phát hành**

Giấy tờ có giá đã phát hành được ghi nhận theo giá gốc trừ các khoản phân bổ phụ trội và chiết khấu. Giá gốc của giấy tờ có giá đã phát hành bao gồm số tiền thu được từ việc phát hành trừ đi các chi phí trực tiếp có liên quan đến việc phát hành.

**(p) Các khoản phải trả khác**

Các khoản phải trả khác được phản ánh theo giá gốc.

**(q) Vốn cổ phần**

**(i) Cổ phiếu phổ thông**

Cổ phiếu phổ thông được phân loại là vốn chủ sở hữu. Các chi phí phát sinh trực tiếp liên quan đến việc phát hành cổ phiếu phổ thông được ghi nhận như một khoản giảm trừ vào vốn chủ sở hữu.

**(ii) Thặng dư vốn cổ phần**

Khi nhận được vốn góp từ các cổ đông, chênh lệch giữa giá phát hành và mệnh giá cổ phiếu được ghi nhận vào tài khoản thặng dư vốn cổ phần trong vốn chủ sở hữu.

**(iii) Cổ phiếu quỹ**

Khi mua lại cổ phiếu đã phát hành, tổng số tiền thanh toán, bao gồm các chi phí liên quan trực tiếp cho việc mua lại cổ phiếu, sau khi trừ các ảnh hưởng về thuế, sẽ được ghi giảm vào vốn chủ sở hữu. Các cổ phiếu này được phân loại là cổ phiếu quỹ và được trình bày là một khoản giảm trừ tổng vốn chủ sở hữu.

**(r) Các quỹ dự trữ**

Theo Nghị định số 93/2017/NĐ-CP do Chính phủ Việt Nam ban hành ngày 7 tháng 8 năm 2017 về chế độ tài chính đối với các tổ chức tín dụng, Ngân hàng phải trích lập các quỹ như sau trước khi phân phối lợi nhuận:

	Tỷ lệ trích lập hàng năm	Số dư tối đa
Quỹ dự trữ bổ sung vốn cổ phần	5% lợi nhuận sau thuế	100% vốn cổ phần
Quỹ dự phòng tài chính	10% lợi nhuận sau thuế	Không quy định



Quỹ dự phòng tài chính dùng để bù khoản lỗ phát sinh trong quá trình hoạt động kinh doanh. Quỹ dự phòng tài chính và quỹ dự trữ bổ sung vốn cổ phần không được phép phân phối và được ghi nhận như một phần của vốn chủ sở hữu.

Các quỹ khác thuộc nguồn vốn chủ sở hữu được phân bổ từ lợi nhuận sau thuế. Việc phân bổ từ lợi nhuận sau thuế và việc sử dụng các quỹ khác phải được Đại Hội đồng Cổ đông phê duyệt. Các quỹ này không được quy định bởi luật pháp và được phép phân phối hết.

**(s) Quỹ khen thưởng và phúc lợi**

Quỹ khen thưởng và phúc lợi được phân bổ từ lợi nhuận sau thuế theo quyết định của các cổ đông tại cuộc họp Đại hội đồng cổ đông thường niên và chủ yếu được dùng để chi trả cho cán bộ, công nhân viên của Ngân hàng.

**(t) Doanh thu**

**(i) Thu nhập lãi**

Thu nhập lãi được ghi nhận trong báo cáo kết quả hoạt động kinh doanh riêng trên cơ sở dồn tích, ngoại trừ tiền lãi từ các khoản nợ được phân loại từ Nhóm 2 đến Nhóm 5 được trình bày tại Thuyết minh 3(h) và các khoản nợ được cơ cấu giữ nguyên Nhóm 1 do áp dụng Thông tư 01. Số lãi dự thu của các khoản nợ này được xuất toán và được ghi nhận ngoại bảng. Thu nhập lãi của các khoản nợ này được ghi nhận vào báo cáo kết quả hoạt động kinh doanh riêng khi thu được.

**(ii) Thu nhập từ hoạt động dịch vụ**

Thu nhập từ phí và hoa hồng được ghi nhận trong báo cáo kết quả hoạt động kinh doanh riêng khi dịch vụ đã được cung cấp.

**(iii) Thu nhập từ đầu tư**

Thu nhập từ kinh doanh chứng khoán được xác định dựa trên mức chênh lệch giá bán và giá vốn bình quân của chứng khoán.

Thu nhập từ cổ tức bằng tiền được ghi nhận trong báo cáo kết quả hoạt động kinh doanh riêng khi quyền nhận cổ tức của Ngân hàng được xác lập.

Cổ tức được nhận dưới dạng cổ phiếu, cổ phiếu thưởng và quyền mua cổ phiếu cho các cổ đông hiện tại, cổ phiếu được chia từ lợi nhuận chưa phân phối không được ghi nhận là một khoản tăng giá trị khoản đầu tư và thu nhập không được ghi nhận trong báo cáo kết quả hoạt động kinh doanh riêng. Khi nhận được cổ tức bằng cổ phiếu, Ngân hàng chỉ theo dõi số lượng cổ phiếu tăng thêm trên thuyết minh báo cáo tài chính riêng.

Cổ tức nhận được liên quan đến giai đoạn trước khi mua khoản đầu tư được ghi giảm vào giá trị ghi sổ của khoản đầu tư.

**(u) Chi phí lãi**

Chi phí lãi được ghi nhận trong báo cáo kết quả hoạt động kinh doanh riêng trên cơ sở dồn tích.

**(v) Chi phí hoạt động dịch vụ**

Chi phí hoạt động dịch vụ được ghi nhận trong báo cáo kết quả hoạt động kinh doanh riêng khi phát sinh.

**(w) Các khoản thanh toán cho thuê hoạt động**

Các khoản thanh toán cho thuê hoạt động được ghi nhận vào báo cáo kết quả hoạt động kinh doanh riêng theo phương pháp đường thẳng dựa trên thời hạn của hợp đồng thuê. Các khoản hoa hồng đi thuê đã nhận được ghi nhận trên báo cáo kết quả hoạt động kinh doanh riêng như một bộ phận hợp thành của tổng chi phí thuê.

**(x) Thuế**

Thuế thu nhập doanh nghiệp tính trên lợi nhuận của năm bao gồm thuế thu nhập hiện hành và thuế thu nhập hoãn lại. Thuế thu nhập doanh nghiệp được ghi nhận trong báo cáo kết quả hoạt động kinh doanh riêng.

Thuế thu nhập hiện hành là khoản thuế dự kiến phải nộp dựa trên thu nhập chịu thuế trong năm, sử dụng các mức thuế suất có hiệu lực tại ngày kết thúc kỳ kế toán năm, và các khoản điều chỉnh thuế phải nộp liên quan đến những năm trước.

Thuế thu nhập hoãn lại được tính theo phương pháp bảng cân đối kế toán cho các chênh lệch tạm thời giữa giá trị ghi sổ cho mục đích báo cáo tài chính và giá trị sử dụng cho mục đích tính thuế của các khoản mục tài sản và nợ phải trả. Giá trị của thuế thu nhập hoãn lại được ghi nhận dựa trên cách thức dự kiến thu hồi hoặc thanh toán giá trị ghi sổ của các khoản mục tài sản và nợ phải trả sử dụng các mức thuế suất có hiệu lực hoặc cơ bản có hiệu lực tại ngày kết thúc kỳ kế toán năm.

Tài sản thuế thu nhập hoãn lại chỉ được ghi nhận trong phạm vi chắc chắn có đủ lợi nhuận tính thuế trong tương lai để tài sản thuế thu nhập này có thể sử dụng được. Tài sản thuế thu nhập hoãn lại được ghi giảm trong phạm vi không còn chắc chắn là các lợi ích về thuế liên quan này sẽ sử dụng được.

**(y) Các bên liên quan**

Các bên liên quan của Ngân hàng bao gồm các trường hợp sau đây:

- Công ty con của Ngân hàng;
- Người quản lý, thành viên Ban Kiểm soát của Ngân hàng;
- Tổ chức, cá nhân sở hữu từ 5% vốn điều lệ hoặc vốn cổ phần có quyền biểu quyết trở lên tại Ngân hàng;
- Vợ, chồng, cha, mẹ, con, anh, chị, em của người quản lý, thành viên Ban Kiểm soát, thành viên góp vốn hoặc cổ đông sở hữu từ 5% vốn điều lệ hoặc vốn cổ phần có quyền biểu quyết trở lên của Ngân hàng;
- Các doanh nghiệp do các cá nhân trên nắm trực tiếp hoặc gián tiếp phần quan trọng quyền biểu quyết hoặc thông qua việc này người đó có thể có ảnh hưởng đáng kể tới doanh nghiệp. Trường hợp này bao gồm những doanh nghiệp được sở hữu bởi những người lãnh đạo hoặc các cổ đông chính của Ngân hàng và những doanh nghiệp có chung một thành viên quản lý chủ chốt với Ngân hàng;
- Cá nhân được ủy quyền đại diện phần vốn góp, cổ phần cho Ngân hàng.

(z) **Các cam kết và nợ tiềm ẩn**

Tại bất cứ thời điểm nào Ngân hàng cũng có các cam kết cấp tín dụng chưa thực hiện. Các cam kết này ở dưới dạng các khoản cho vay và thấu chi đã được phê duyệt. Ngân hàng cũng cung cấp các bảo lãnh tài chính và thư tín dụng để bảo lãnh việc thực hiện hợp đồng của khách hàng đối với bên thứ ba. Nhiều khoản cam kết và nợ tiềm ẩn sẽ đáo hạn mà không phát sinh bất kỳ một phần hay toàn bộ một khoản tạm ứng nào. Do đó các khoản cam kết và nợ tiềm ẩn này không nhất thiết phản ánh luồng lưu chuyển tiền tệ dự kiến trong tương lai.

**4. Tiền mặt và vàng**

	31/12/2020 Triệu VND	31/12/2019 Triệu VND
Tiền mặt bằng VND	1.107.247	1.093.639
Tiền mặt bằng ngoại tệ	446.833	584.899
Vàng tiền tệ	-	489
	1.554.080	1.679.027

**5. Tiền gửi tại Ngân hàng Nhà nước**

Theo quy định của NHNN về dự trữ bắt buộc, các ngân hàng được phép duy trì một số dư thả nổi tại tài khoản dự trữ bắt buộc. Số dư bình quân dự trữ bắt buộc hàng tháng phải không được thấp hơn tỷ lệ dự trữ bắt buộc nhân với bình quân số dư tiền gửi của tháng trước tại Ngân hàng như sau:

	31/12/2020 Triệu VND	31/12/2019 Triệu VND
Tiền gửi tại Ngân hàng Nhà nước Việt Nam		
▪ Tiền gửi thanh toán và quỹ dự trữ bắt buộc bằng VND	8.926.430	8.400.160
▪ Tiền gửi thanh toán và quỹ dự trữ bắt buộc bằng ngoại tệ	5.070.720	794.069
	13.997.150	9.194.229

Theo quy định của NHNNVN về dự trữ bắt buộc, các ngân hàng được phép duy trì một số dư thả nổi tại tài khoản dự trữ bắt buộc ("DTBB"). Số dư bình quân dự trữ bắt buộc hàng tháng phải không được thấp hơn bình quân số dư tiền gửi của tháng trước nhân với tỷ lệ dự trữ bắt buộc tương ứng.

Tỷ lệ DTBB tại thời điểm cuối năm như sau:

Loại tiền gửi	Tỷ lệ dự trữ bắt buộc	
	31/12/2020	31/12/2019
Số dư bình quân tháng trước của:		
▪ Tiền gửi bằng ngoại tệ có thời hạn dưới 12 tháng	8,00%	8,00%
▪ Tiền gửi bằng ngoại tệ có thời hạn từ 12 tháng trở lên	6,00%	6,00%
▪ Tiền gửi bằng VND có thời hạn dưới 12 tháng	3,00%	3,00%
▪ Tiền gửi bằng VND có thời hạn từ 12 tháng trở lên	1,00%	1,00%

## 6. Tiền gửi và cho vay các tổ chức tín dụng khác

	31/12/2020 Triệu VND	31/12/2019 Triệu VND
<b>Tiền gửi không kỳ hạn</b>		
Tiền gửi không kỳ hạn bằng VND	12.589.208	31.141.297
Tiền gửi không kỳ hạn bằng ngoại tệ	2.597.303	969.360
<b>Tiền gửi có kỳ hạn</b>		
Tiền gửi có kỳ hạn bằng VND	13.972.050	956.800
Tiền gửi có kỳ hạn bằng ngoại tệ	7.750.666	5.970.465
	<b>36.909.227</b>	<b>39.037.922</b>
<b>Cho vay các TCTD khác</b>		
Cho vay bằng VND	676	-
	<b>36.909.903</b>	<b>39.037.922</b>

Tại ngày 31 tháng 12 năm 2020 và ngày 31 tháng 12 năm 2019, toàn bộ tiền gửi có kỳ hạn và cho vay các tổ chức tín dụng khác thuộc Nhóm 1 - Nợ đủ tiêu chuẩn.

## 7. Các công cụ tài chính phái sinh và các tài sản/(nợ phải trả) tài chính khác

Chi tiết giá trị các công cụ tài chính phái sinh tại ngày cuối năm như sau:

	Tổng giá trị của hợp đồng (theo tỷ giá ngày hiệu lực hợp đồng) Triệu VND	Tổng giá trị ghi sổ kế toán (theo tỷ giá tại ngày kết thúc kỳ kế toán)		
		Tài sản Triệu VND	Nợ phải trả Triệu VND	Giá trị thuần Triệu VND
<b>Tại ngày 31 tháng 12 năm 2020</b>				
Giao dịch kỳ hạn tiền tệ	1.519.254	14.580	(400)	14.180
Giao dịch hoán đổi tiền tệ	13.433.431	144.601	(24.340)	120.261
	<b>14.952.685</b>	<b>159.181</b>	<b>(24.740)</b>	<b>134.441</b>
<b>Tại ngày 31 tháng 12 năm 2019</b>				
Giao dịch kỳ hạn tiền tệ	6.292.326	58.767	(2.100)	56.667
Giao dịch hoán đổi tiền tệ	39.007.521	161.546	(45.267)	116.279
	<b>45.299.847</b>	<b>220.313</b>	<b>(47.367)</b>	<b>172.946</b>

## 8. Cho vay khách hàng

	<b>31/12/2020</b> <b>Triệu VND</b>	<b>31/12/2019</b> <b>Triệu VND</b>
Cho vay các tổ chức kinh tế, cá nhân	286.962.160	250.574.863
Cho vay bằng vốn tài trợ, ủy thác đầu tư	5.538.832	3.286.424
Các khoản trả thay khách hàng	266.033	32.191
Cho vay chiết khấu công cụ chuyển nhượng và các giấy tờ có giá	1.330	1.330
	<hr/> <b>292.768.355</b>	<hr/> <b>253.894.808</b> <hr/>

Phân tích chất lượng dư nợ cho vay:

	<b>31/12/2020</b> <b>Triệu VND</b>	<b>31/12/2019</b> <b>Triệu VND</b>
Nhóm 1 - Nợ đủ tiêu chuẩn	281.737.765	244.793.539
Nhóm 2 - Nợ cần chú ý	5.881.417	4.423.064
Nhóm 3 - Nợ dưới tiêu chuẩn	434.265	859.344
Nhóm 4 - Nợ nghi ngờ	1.044.986	437.031
Nhóm 5 - Nợ có khả năng mất vốn	3.669.922	3.381.830
	<hr/> <b>292.768.355</b>	<hr/> <b>253.894.808</b> <hr/>

Phân tích dư nợ theo thời hạn cho vay:

	<b>31/12/2020</b> <b>Triệu VND</b>	<b>31/12/2019</b> <b>Triệu VND</b>
Nợ ngắn hạn	121.388.536	99.929.392
Nợ trung hạn	86.119.155	77.278.365
Nợ dài hạn	85.260.664	76.687.051
	<hr/> <b>292.768.355</b>	<hr/> <b>253.894.808</b> <hr/>

Phân tích dư nợ cho vay theo đối tượng khách hàng và theo loại hình doanh nghiệp:

	31/12/2020	%	31/12/2019	%
	Triệu VND		Triệu VND	
<b>Cho vay các tổ chức kinh tế</b>				
Công ty Nhà nước	5.866.302	2,00	15.841.977	6,24
Công ty TNHH	80.359.432	27,45	46.363.500	18,26
Công ty cổ phần có hơn 50% vốn Nhà nước (Nhà nước chiếm cổ phần chi phối)	9.162.590	3,13	11.010.448	4,34
Công ty cổ phần khác	135.715.342	46,36	118.853.891	46,81
Công ty hợp danh	24.054	0,01	1.578	0,00
Doanh nghiệp tư nhân	3.223.725	1,10	2.475.208	0,97
Doanh nghiệp có vốn đầu tư nước ngoài	98.390	0,03	98.030	0,04
Hợp tác xã và liên hiệp hợp tác xã	17.373	0,01	24.103	0,01
<b>Cho vay cá nhân</b>				
Hộ kinh doanh, cá nhân	58.200.897	19,88	58.683.073	23,12
<b>Cho vay khác</b>				
Thành phần kinh tế khác	100.250	0,03	543.000	0,21
	<b>292.768.355</b>	<b>100,00</b>	<b>253.894.808</b>	<b>100,00</b>





Phân tích dư nợ cho vay theo ngành nghề kinh doanh:

	<b>31/12/2020</b>	<b>%</b>	<b>31/12/2019</b>	<b>%</b>
	<b>Triệu VND</b>		<b>Triệu VND</b>	
Bán buôn, bán lẻ; sửa chữa ô tô, xe máy và xe có động cơ khác	68.526.272	23,41	44.555.277	17,55
Nông lâm nghiệp, thủy sản	47.503.963	16,23	39.540.447	15,58
Công nghiệp chế biến, chế tạo	37.957.746	12,97	37.620.506	14,82
Xây dựng	41.469.088	14,16	36.252.641	14,28
Sản xuất và phân phối điện, khí đốt, nước nóng, hơi nước và điều hòa không khí	22.602.530	7,72	18.239.684	7,18
Hoạt động kinh doanh bất động sản	16.865.935	5,76	20.812.847	8,20
Hoạt động làm thuê các công việc trong các hộ gia đình, sản xuất sản phẩm vật chất và dịch vụ tự tiêu dùng của hộ gia đình	4.080.963	1,39	4.128.152	1,63
Khai khoáng	2.632.518	0,90	3.192.522	1,26
Vận tải, kho bãi	6.254.843	2,14	2.374.742	0,94
Dịch vụ lưu trú và ăn uống	1.716.336	0,59	1.674.156	0,66
Hoạt động tài chính, bảo hiểm	996.051	0,34	1.506.724	0,59
Thông tin và truyền thông	138.481	0,05	507.655	0,20
Cung cấp nước, quản lý và xử lý rác thải, nước thải	1.181.738	0,40	211.064	0,08
Hoạt động chuyên môn, khoa học và công nghệ	197.529	0,07	103.752	0,04
Hoạt động hành chính và dịch vụ hỗ trợ	90.537	0,03	413.772	0,16
Nghệ thuật, vui chơi, giải trí	72.447	0,02	114.364	0,05
Hoạt động của Đảng, tổ chức chính trị xã hội, quản lý Nhà nước, an ninh quốc phòng, bảo đảm xã hội bắt buộc	50.488	0,02	15.131	0,01
Giáo dục và đào tạo	47.654	0,02	45.455	0,02
Y tế và hoạt động trợ giúp xã hội	19.678	0,01	65.300	0,03
Hoạt động dịch vụ khác	40.363.558	13,77	42.520.617	16,72
	<b>292.768.355</b>	<b>100,00</b>	<b>253.894.808</b>	<b>100,00</b>

Lãi suất năm tại thời điểm cuối năm như sau:

	<b>31/12/2020</b>	<b>31/12/2019</b>
Cho vay bằng VND	3,50% - 10,35%	6,00% - 12,05%
Cho vay bằng ngoại tệ	1,50% - 4,40%	2,10% - 5,30%

## 9. Dự phòng rủi ro cho vay khách hàng

Dự phòng rủi ro cho vay khách hàng bao gồm:

	31/12/2020 Triệu VND	31/12/2019 Triệu VND
Dự phòng chung (i)	2.086.512	1.848.768
Dự phòng cụ thể (ii)	1.246.437	1.206.619
	<b>3.332.949</b>	<b>3.055.387</b>

(i) Biến động dự phòng chung cho các khoản cho vay khách hàng như sau:

	2020 Triệu VND	2019 Triệu VND
Số dư đầu năm	1.848.768	1.423.781
Dự phòng trích lập trong năm	237.744	424.987
	<b>2.086.512</b>	<b>1.848.768</b>

(ii) Biến động dự phòng cụ thể cho các khoản cho vay khách hàng như sau:

	2020 Triệu VND	2019 Triệu VND
Số dư đầu năm	1.206.619	1.362.477
Dự phòng trích lập trong năm	2.476.766	2.455.735
Sử dụng dự phòng trong năm	(2.436.948)	(2.611.593)
	<b>1.246.437</b>	<b>1.206.619</b>

Bao gồm trong dự phòng cụ thể cho các khoản cho vay khách hàng là dự phòng rủi ro cho các khoản dư nợ thuộc SBIC, một số công ty thành viên thuộc SBIC, các đơn vị trước đây thuộc SBIC đã chuyển sang PVN, Vinalines, và dự phòng cụ thể cho các khoản dư nợ cho vay tồn đọng của HBB. Ngân hàng đã áp dụng chính sách kế toán riêng nêu tại Thuyết minh 3(b) để ghi nhận dự phòng rủi ro cho các khoản nợ này.

## 10. Chứng khoán đầu tư sẵn sàng để bán

	31/12/2020 Triệu VND	31/12/2019 Triệu VND
<b>Chứng khoán nợ</b>		
▪ Trái phiếu Chính phủ	4.221.179	1.719.179
▪ Chứng khoán nợ do các TCTD khác trong nước phát hành	1.597.469	4.276.985
▪ Chứng khoán nợ do các tổ chức kinh tế ("TCKT") trong nước phát hành	10.505.905	500.626
<b>Chứng khoán vốn</b>		
▪ Cổ phiếu do các TCTD khác trong nước phát hành	796	796
▪ Cổ phiếu do các TCKT trong nước phát hành	60.658	60.658
	<hr/>	<hr/>
	16.386.007	6.558.244
	<hr/>	<hr/>

Thời hạn và lãi suất năm của các chứng khoán nợ sẵn sàng để bán tại thời điểm cuối năm như sau:

	31/12/2020		31/12/2019	
	Kỳ hạn	Lãi suất năm	Kỳ hạn	Lãi suất năm
<b>Chứng khoán đầu tư sẵn sàng để bán</b>				
Trái phiếu Chính phủ	5 - 15 năm	4,30% - 15,00%	5 - 15 năm	3,90% - 15,00%
Trái phiếu do các TCTD khác trong nước phát hành	1 - 10 năm	5,50% - 8,80%	1 - 10 năm	5,50% - 9,00%
Trái phiếu do các TCKT trong nước phát hành	1 - 15 năm	9,00% - 12,20%	1 - 15 năm	9,00% - 11,30%

Phân tích chất lượng chứng khoán đầu tư sẵn sàng để bán chưa niêm yết (không bao gồm trái phiếu chính phủ, trái phiếu chính phủ bảo lãnh và trái phiếu đặc biệt) được phân loại là tài sản có rủi ro tín dụng:

	31/12/2020 Triệu VND	31/12/2019 Triệu VND
Nợ đủ tiêu chuẩn	11.198.374	4.339.611
Nợ có khả năng mất vốn	817.000	350.000
	<hr/>	<hr/>
	12.015.374	4.689.611
	<hr/>	<hr/>

Ngân hàng Thương mại Cổ phần Sài Gòn - Hà Nội  
Số 77 Trần Hưng Đạo, Quận Hoàn Kiếm,  
Hà Nội, Việt Nam  
Thuyết minh báo cáo tài chính riêng  
cho năm kết thúc ngày 31 tháng 12 năm 2020 (tiếp theo)

Mẫu B05/TCTD  
(Ban hành theo Thông tư số  
49/2014/TT-NHNN ngày 31 tháng 12 năm 2014  
của Thống đốc Ngân hàng Nhà nước Việt Nam)

## 11. Chứng khoán đầu tư giữ đến ngày đáo hạn

	31/12/2020 Triệu VND	31/12/2019 Triệu VND
Trái phiếu Chính phủ	8.359.146	7.700.901
Trái phiếu do các TCTD khác trong nước phát hành	-	3.049.371
Trái phiếu do các TCKT trong nước phát hành	526.536	526.536
Trái phiếu đặc biệt do VAMC phát hành	4.246.910	4.503.985
	<u>13.132.592</u>	<u>15.780.793</u>

Thời hạn và lãi suất năm của các chứng khoán nợ giữ đến ngày đáo hạn tại thời điểm cuối năm như sau:

	31/12/2020		31/12/2019	
	Kỳ hạn	Lãi suất năm	Kỳ hạn	Lãi suất năm
<b>Chứng khoán đầu tư giữ đến ngày đáo hạn</b>				
Trái phiếu Chính phủ	5 - 15 năm	4,30% - 11,50%	5 - 15 năm	4,30% - 8,90%
Trái phiếu do các TCTD khác trong nước phát hành	1 - 10 năm	Không có	1 - 10 năm	7,00% - 8,20%
Trái phiếu do các TCKT trong nước phát hành	10 năm	8,90%	5 - 10 năm	8,90%

Phân tích chất lượng chứng khoán nợ chưa niêm yết (không bao gồm trái phiếu chính phủ, trái phiếu chính phủ bảo lãnh và trái phiếu đặc biệt) được phân loại là tài sản có rủi ro tín dụng:

	31/12/2020 Triệu VND	31/12/2019 Triệu VND
Nợ đủ tiêu chuẩn	526.536	3.575.907

## 12. Dự phòng rủi ro chứng khoán đầu tư

	31/12/2020 Triệu VND	31/12/2019 Triệu VND
Dự phòng rủi ro chứng khoán sẵn sàng để bán (i)	117.966	212.437
Dự phòng rủi ro chứng khoán giữ đến ngày đáo hạn (ii)	761.035	522.283
	879.001	734.720

(i) Biến động dự phòng rủi ro chứng khoán sẵn sàng để bán trong năm như sau:

### Năm kết thúc ngày 31 tháng 12 năm 2020

	Dự phòng giảm giá chứng khoán vốn  Triệu VND	Dự phòng chung cho chứng khoán nợ sẵn sàng để bán Triệu VND	Dự phòng cụ thể cho chứng khoán nợ sẵn sàng để bán Triệu VND	Tổng  Triệu VND
Số dư đầu năm	32.993	30.510	148.934	212.437
Dự phòng/(hoàn nhập) trong năm	-	(14.596)	(111.000)	(125.596)
Phân loại lại từ dự phòng rủi ro chứng khoán đến ngày đáo hạn	-	31.125	-	31.125
	32.993	47.039	37.934	117.966

### Năm kết thúc ngày 31 tháng 12 năm 2019

	Dự phòng giảm giá chứng khoán vốn  Triệu VND	Dự phòng chung cho chứng khoán nợ sẵn sàng để bán Triệu VND	Dự phòng cụ thể cho chứng khoán nợ sẵn sàng để bán Triệu VND	Tổng  Triệu VND
Số dư đầu năm	33.036	83.037	75.000	191.073
Dự phòng (hoàn nhập)/ trích lập trong năm	(43)	(52.527)	73.934	21.364
	32.993	30.510	148.934	212.437

(ii) Biến động dự phòng rủi ro chứng khoán giữ đến ngày đáo hạn trong năm như sau:

*Năm kết thúc ngày 31 tháng 12 năm 2020*

	Dự phòng rủi ro trái phiếu VAMC	Dự phòng rủi ro trái phiếu giữ đến ngày đáo hạn khác khác	Tổng
	Triệu VND	Triệu VND	Triệu VND
Số dư đầu năm	499.209	23.074	522.283
Dự phòng trích lập trong năm	257.877	12.000	269.877
Phân loại lại sang dự phòng rủi ro chứng khoán sẵn sàng để bán	-	(31.125)	(31.125)
	757.086	3.949	761.035

*Năm kết thúc ngày 31 tháng 12 năm 2019*

	Dự phòng rủi ro trái phiếu VAMC	Dự phòng rủi ro trái phiếu giữ đến ngày đáo hạn khác khác	Tổng
	Triệu VND	Triệu VND	Triệu VND
Số dư đầu năm	1.670.698	65.449	1.736.147
Dự phòng hoàn nhập trong năm	(1.171.489)	(42.375)	(1.213.864)
	499.209	23.074	522.283

### 13. Góp vốn, đầu tư dài hạn

Phân tích giá trị đầu tư theo loại hình đầu tư:

	31/12/2020 Triệu VND	31/12/2019 Triệu VND
Đầu tư vào công ty con - giá gốc (i)	3.868.261	3.935.480
Đầu tư góp vốn dài hạn khác - giá gốc (ii)	165.891	165.891
Dự phòng giảm giá góp vốn, đầu tư dài hạn (iii)	(32.751)	(32.751)
	4.001.401	4.068.620

Ngân hàng Thương mại Cổ phần Sài Gòn - Hà Nội  
Số 77 Trần Hưng Đạo, Quận Hoàn Kiếm,  
Hà Nội, Việt Nam  
Thuyết minh báo cáo tài chính riêng  
cho năm kết thúc ngày 31 tháng 12 năm 2020 (tiếp theo)

Mẫu B05/TCTD  
(Ban hành theo Thông tư số  
49/2014/TT-NHNN ngày 31 tháng 12 năm 2014  
của Thống đốc Ngân hàng Nhà nước Việt Nam)

(i) Chi tiết các khoản đầu tư vào các công ty con tại thời điểm cuối năm như sau:

	31/12/2020		31/12/2019	
	Giá gốc Triệu VND	Tỷ lệ năm giữ (%)	Giá gốc Triệu VND	Tỷ lệ năm giữ (%)
Công ty TNHH MTV Quản lý Nợ và Khai thác Tài sản NH TMCP Sài Gòn - Hà Nội ("SHB AMC")	20.000	100	20.000	100
Ngân hàng TNHH MTV Sài Gòn - Hà Nội Lào ("SHB Lào")	1.103.809	100	1.166.480	100
Ngân hàng TNHH MTV Sài Gòn - Hà Nội Campuchia ("SHB Campuchia")	1.744.452	100	1.749.000	100
Công ty TNHH MTV Tài chính Ngân hàng TMCP Sài Gòn - Hà Nội ("SHB FC")	1.000.000	100	1.000.000	100
	<u>3.868.261</u>		<u>3.935.480</u>	

(ii) Chi tiết các khoản đầu tư góp vốn dài hạn khác như sau:

	31/12/2020 Triệu VND	31/12/2019 Triệu VND
Đầu tư vào các tổ chức kinh tế	121.877	121.877
Đầu tư vào các tổ chức tài chính	44.014	44.014
	<u>165.891</u>	<u>165.891</u>

(iii) Biến động dự phòng giảm giá đầu tư dài hạn trong năm như sau:

	2020 Triệu VND	2019 Triệu VND
Số dư đầu năm	32.751	5.983
Dự phòng hoàn nhập trong năm	-	26.768
Số dư cuối năm	<u>32.751</u>	<u>32.751</u>

Bao gồm trong dự phòng giảm giá đầu tư dài hạn là dự phòng rủi ro cho các khoản góp vốn, mua cổ phần của HBB. Ngân hàng đã áp dụng chính sách kế toán riêng nêu tại Thuyết minh 3(b) để ghi nhận dự phòng rủi ro cho các khoản đầu tư này.

#### 14. Tài sản cố định hữu hình

##### Năm kết thúc ngày 31 tháng 12 năm 2020

	Nhà cửa và vật kiến trúc	Máy móc thiết bị	Phương tiện vận tải	Thiết bị văn phòng	Các tài sản cố định hữu hình khác	Tổng cộng
	Triệu VND	Triệu VND	Triệu VND	Triệu VND	Triệu VND	Triệu VND
<b>Nguyên giá</b>						
Số dư đầu năm	452.564	282.882	213.609	181.093	30	1.130.178
Tăng trong năm	10.166	6.966	22.153	38.865	776	78.926
Thanh lý, nhượng bán	(5.766)	(1.936)	(3.737)	(1.094)	-	(12.533)
Biến động khác	(7.543)	(58.688)	2.619	50.080	(472)	(14.004)
Số dư cuối năm	449.421	229.224	234.644	268.944	334	1.182.567
<b>Hao mòn lũy kế</b>						
Số dư đầu năm	155.177	229.986	145.042	146.710	1	676.916
Khấu hao trong năm	8.427	1.717	15.458	15.620	2	41.224
Thanh lý, nhượng bán	(5.566)	(1.936)	(3.738)	(1.085)	-	(12.325)
Biến động khác	(2.853)	(20.444)	1.520	12.749	(1)	(9.029)
Số dư cuối năm	155.185	209.323	158.282	173.994	2	696.786
<b>Giá trị còn lại</b>						
Số dư đầu năm	297.387	52.896	68.567	34.383	29	453.262
Số dư cuối năm	294.236	19.901	76.362	94.950	332	485.781

Bao gồm trong tài sản cố định hữu hình tại ngày 31 tháng 12 năm 2020 có các tài sản có nguyên giá là 365.201 triệu VND đã được khấu hao hết nhưng vẫn đang được sử dụng (31/12/2019: 396.086 triệu VND).



**Năm kết thúc ngày 31 tháng 12 năm 2019**

	Nhà cửa và vật kiến trúc	Máy móc thiết bị	Phương tiện vận tải	Thiết bị văn phòng	Các tài sản cố định hữu hình khác	Tổng cộng
	Triệu VND	Triệu VND	Triệu VND	Triệu VND	Triệu VND	Triệu VND
<b>Nguyên giá</b>						
Số dư đầu năm	370.178	351.282	219.176	82.639	37.582	1.060.857
Tăng trong năm	42.401	26.976	14.400	10.872	2.879	97.528
Thanh lý, nhượng bán	(5.174)	(4.472)	(5.649)	(1.334)	(649)	(17.278)
Phân loại lại	45.159	(90.904)	(14.318)	99.845	(39.782)	-
Biến động khác	-	-	-	(10.929)	-	(10.929)
Số dư cuối năm	452.564	282.882	213.609	181.093	30	1.130.178
<b>Hao mòn lũy kế</b>						
Số dư đầu năm	97.407	278.516	141.977	78.580	21.347	617.827
Khấu hao trong năm	31.458	18.906	17.866	18.332	734	87.296
Thanh lý, nhượng bán	(5.174)	(4.472)	(5.649)	(1.334)	(649)	(17.278)
Phân loại lại	31.486	(62.964)	(9.152)	62.061	(21.431)	-
Biến động khác	-	-	-	(10.929)	-	(10.929)
Số dư cuối năm	155.177	229.986	145.042	146.710	1	676.916
<b>Giá trị còn lại</b>						
Số dư đầu năm	272.771	72.766	77.199	4.059	16.235	443.030
Số dư cuối năm	297.387	52.896	68.567	34.383	29	453.262

## 15. Tài sản cố định vô hình

Năm kết thúc ngày 31 tháng 12 năm 2020

	Quyền sử dụng đất Triệu VND	Phần mềm máy vi tính Triệu VND	Tài sản cố định vô hình khác Triệu VND	Tổng cộng Triệu VND
<b>Nguyên giá</b>				
Số dư đầu năm	4.280.834	266.976	23.011	4.570.821
Tăng trong năm	6	15.682	-	15.688
Thanh lý, nhượng bán	-	(934)	-	(934)
Biến động khác	-	16.493	(2.949)	13.544
Số dư cuối năm	4.280.840	298.217	20.062	4.599.119
<b>Hao mòn lũy kế</b>				
Số dư đầu năm	6.121	238.893	12.193	257.207
Khấu hao trong năm	158	7.918	1.002	9.078
Thanh lý, nhượng bán	-	(934)	-	(934)
Biến động khác	-	8.602	(131)	8.471
Số dư cuối	6.279	254.479	13.064	273.822
<b>Giá trị còn lại</b>				
Số dư đầu năm	4.274.713	28.083	10.818	4.313.614
Số dư cuối năm	4.274.561	43.738	6.998	4.325.297

*Năm kết thúc ngày 31 tháng 12 năm 2019*

	Quyền sử dụng đất Triệu VND	Phần mềm máy vi tính Triệu VND	Tài sản cố định vô hình khác Triệu VND	Tổng cộng Triệu VND
<b>Nguyên giá</b>				
Số dư đầu năm	4.281.049	213.824	37.372	4.532.245
Tăng trong năm	-	24.913	2.949	27.862
Thanh lý, nhượng bán	(215)	-	-	(215)
Phân loại lại	-	17.372	(17.372)	-
Biến động khác	-	10.867	62	10.929
Số dư cuối năm	4.280.834	266.976	23.011	4.570.821
<b>Hao mòn lũy kế</b>				
Số dư đầu năm	5.963	194.140	25.504	225.607
Khấu hao trong năm	158	19.384	1.129	20.671
Phân loại lại	-	14.502	(14.502)	-
Biến động khác	-	10.867	62	10.929
Số dư cuối năm	6.121	238.893	12.193	257.207
<b>Giá trị còn lại</b>				
Số dư đầu năm	4.275.086	19.684	11.868	4.306.638
Số dư cuối năm	4.274.713	28.083	10.818	4.313.614

**16. Tài sản Có khác**

	31/12/2020 Triệu VND	31/12/2019 Triệu VND
Mua sắm tài sản cố định và xây dựng cơ bản dở dang	264.562	190.192
Các khoản phải thu khác	19.206.129	14.808.669
<i>Trong đó:</i>		
▪ Phải thu liên quan thư tín dụng trả chậm có thể thanh toán ngay	14.877.323	10.207.113
▪ Phải thu tiền bán trái phiếu	2.529.471	2.799.020
▪ Phải thu hợp đồng mua bán nợ	187.500	187.500
▪ Phải thu khác	1.611.835	1.615.036
Các khoản lãi, phí phải thu	7.453.170	7.990.106
Tài sản Có khác (i)	1.378.263	7.359.206
Dự phòng rủi ro cho các tài sản Có nội bảng khác (ii)	(336.378)	(501.757)
	27.965.746	29.846.416

(i) Tài sản Có khác

	31/12/2020 Triệu VND	31/12/2019 Triệu VND
Tài sản gán nợ chờ xử lý	587.696	616.618
Chi phí chờ phân bổ	133.729	460.511
Các khoản chênh lệch từ hoán đổi nợ của SBIC lấy trái phiếu DATC (*)	382.632	708.584
Các khoản ủy thác đầu tư	-	892.013
Tài sản Có khác	274.206	4.681.480
	<b>1.378.263</b>	<b>7.359.206</b>

(\*) Ngày 12 tháng 9 năm 2013, Ngân hàng tiến hành hoán đổi các khoản nợ SBIC lấy các trái phiếu của Công ty TNHH Mua bán nợ Việt Nam (“DATC”). Khoản chênh lệch giữa giá trị ghi sổ của các khoản nợ đã hoán đổi và giá trị của các trái phiếu DATC được ghi nhận là tài sản Có khác. Ngân hàng đã áp dụng chính sách kế toán riêng nêu tại Thuyết minh 3(b) và phân bổ khoản nợ này trong vòng 10 năm, từ năm 2014 đến năm 2024.

(ii) Dự phòng rủi ro cho các tài sản Có nội bảng khác

Dự phòng rủi ro cho các tài sản Có nội bảng khác bao gồm:

	31/12/2020 Triệu VND	31/12/2019 Triệu VND
Dự phòng rủi ro các khoản phải thu khó đòi từ các khoản ủy thác đầu tư	-	441.958
Dự phòng rủi ro các tài sản Có khác	336.378	59.799
	<b>336.378</b>	<b>501.757</b>

Biến động dự phòng rủi ro cho các tài sản Có nội bảng khác trong năm như sau:

*Năm kết thúc ngày 31 tháng 12 năm 2020*

	Dự phòng rủi ro các khoản ủy thác đầu tư (*) Triệu VND	Dự phòng rủi ro các tài sản Có khác Triệu VND	Tổng cộng Triệu VND
Số dư đầu năm	441.958	59.799	501.757
Dự phòng trích lập trong năm	450.055	276.971	727.026
Sử dụng dự phòng trong năm	(892.013)	(392)	(892.405)
Số dư cuối năm	-	336.378	336.378

*Năm kết thúc ngày 31 tháng 12 năm 2019*

	Dự phòng rủi ro các khoản ủy thác đầu tư (*) Triệu VND	Dự phòng rủi ro các tài sản Cố khác Triệu VND	Tổng cộng  Triệu VND
Số dư đầu năm	616.400	27.249	643.649
Dự phòng trích lập trong năm	759.853	36.440	796.293
Sử dụng dự phòng trong năm	(934.295)	(3.890)	(938.185)
Số dư cuối năm	441.958	59.799	501.757

(\*) Ngân hàng đã áp dụng chính sách kế toán riêng nêu tại Thuyết minh 3(b) để ghi nhận dự phòng rủi ro các khoản phải thu khó đòi từ các khoản ủy thác đầu tư của HBB.

**17. Các khoản nợ Chính phủ và Ngân hàng Nhà nước**

	31/12/2020 Triệu VND	31/12/2019 Triệu VND
<b>Vay NHNNVN</b>		
Vay theo hồ sơ tín dụng (i)	609.712	725.071

(i) Các khoản vay theo hồ sơ tín dụng của Ngân hàng tại NHNNVN có kỳ hạn 1 năm, lãi suất 3,5%/năm (31/12/2019: kỳ hạn 1 năm, lãi suất 3,5%/năm).



Ngân hàng Thương mại Cổ phần Sài Gòn - Hà Nội  
Số 77 Trần Hưng Đạo, Quận Hoàn Kiếm,  
Hà Nội, Việt Nam  
Thuyết minh báo cáo tài chính riêng  
cho năm kết thúc ngày 31 tháng 12 năm 2020 (tiếp theo)

Mẫu B05/TCTD  
(Ban hành theo Thông tư số  
49/2014/TT-NHNN ngày 31 tháng 12 năm 2014  
của Thống đốc Ngân hàng Nhà nước Việt Nam)

## 18. Tiền gửi và vay các tổ chức tín dụng khác

	31/12/2020 Triệu VND	31/12/2019 Triệu VND
<b>Tiền gửi không kỳ hạn của các TCTD khác</b>		
Bằng VND	9.474.490	23.041.152
Bằng ngoại tệ	1.280.498	511.630
<b>Tiền gửi có kỳ hạn của các TCTD khác</b>		
Bằng VND	9.745.260	6.277.119
Bằng ngoại tệ	1.364.080	1.355.153
	<b>21.864.328</b>	<b>31.185.054</b>
<b>Vay các TCTD khác</b>		
Vay các TCTD khác bằng VND	456.151	5.661.238
Tiền vay từ các dự án tài chính	1.569.714	1.129.766
Phải trả trong nghiệp vụ thư tín dụng trả chậm	14.983.156	10.207.113
	<b>17.009.021</b>	<b>16.998.117</b>
	<b>38.873.349</b>	<b>48.183.171</b>

Lãi suất năm tại thời điểm cuối năm như sau:

	31/12/2020	31/12/2019
Tiền gửi có kỳ hạn bằng VND	1,45% - 5,90%	1,40% - 5,80%
Tiền gửi có kỳ hạn bằng ngoại tệ	0,00% - 2,00%	0,00% - 2,40%
Tiền vay bằng VND	1,08% - 6,30%	1,40% - 6,28%
Tiền vay bằng ngoại tệ	0,80% - 3,70%	0,00% - 4,02%

## 19. Tiền gửi của khách hàng

	31/12/2020 Triệu VND	31/12/2019 Triệu VND
<b>Tiền gửi không kỳ hạn</b>		
Tiền gửi không kỳ hạn bằng VND	26.605.085	17.553.585
Tiền gửi không kỳ hạn bằng ngoại tệ	936.097	966.851
<b>Tiền gửi có kỳ hạn</b>		
Tiền gửi có kỳ hạn bằng VND	262.952.273	226.288.066
Tiền gửi có kỳ hạn bằng ngoại tệ	9.457.510	12.328.055
<b>Tiền ký quỹ</b>		
Tiền ký quỹ bằng VND	1.366.803	1.053.929
Tiền ký quỹ bằng ngoại tệ	6.976	15.509
<b>Tiền gửi vốn chuyên dùng</b>		
Tiền gửi vốn chuyên dùng bằng VND	2.474	338
Tiền gửi vốn chuyên dùng bằng ngoại tệ	108	34
	<b>301.327.326</b>	<b>258.206.367</b>

Tiền gửi của khách hàng theo đối tượng khách hàng, loại hình doanh nghiệp như sau:

	31/12/2020 Triệu VND	31/12/2019 Triệu VND
Tiền gửi của tổ chức kinh tế	87.902.017	75.484.217
Tiền gửi của cá nhân	204.605.449	174.810.603
Tiền gửi của các đối tượng khác	8.819.860	7.911.547
	<b>301.327.326</b>	<b>258.206.367</b>

Lãi suất năm tại thời điểm cuối năm như sau:

	31/12/2020	31/12/2019
Tiền gửi có kỳ hạn bằng VND	0,80% - 7,00%	1,00% - 7,80%
Tiền gửi có kỳ hạn bằng ngoại tệ	0,00% - 1,80%	0,00% - 2,00%

Đối với tiền gửi tiết kiệm có kỳ hạn, trong trường hợp khách hàng rút trước hạn, lãi suất nhận được sẽ áp dụng theo chính sách của Ngân hàng theo từng thời kỳ, phù hợp với quy định của NHNNVN.

## 20. Vốn tài trợ, ủy thác đầu tư, cho vay tổ chức tín dụng chịu rủi ro

	31/12/2020 Triệu VND	31/12/2019 Triệu VND
Vay trung, dài hạn từ Dự án Tài trợ Doanh nghiệp vừa và nhỏ giai đoạn II và III (i)	353.916	483.050
Vay dài hạn Dự án Phát triển Năng lượng tái tạo (ii)	806.381	861.994
Vay trung, dài hạn từ Dự án Tài trợ lưới điện thông minh (iii)	1.890.270	701.343
Dự án nhận vốn IIB (iv)	462.400	463.300
	<b>3.512.967</b>	<b>2.509.687</b>

- (i) Đây là các khoản vay theo Dự án Tài trợ Doanh nghiệp vừa và nhỏ giai đoạn II và Dự án Tài trợ Doanh nghiệp vừa và nhỏ giai đoạn III từ Cơ quan Hợp tác Quốc tế Nhật Bản (JICA) thông qua Ban Quản lý các dự án tín dụng quốc tế ODA để cho các doanh nghiệp vừa và nhỏ hợp lệ vay lại. Lãi suất cho vay tới các doanh nghiệp vừa và nhỏ tùy theo mức lãi suất áp dụng của Ngân hàng trong từng giai đoạn.
- (ii) Đây là các khoản vay dài hạn từ Dự án Phát triển Năng lượng Tái tạo từ Hiệp hội Phát triển Quốc tế, để cho các dự án đầu tư vào lĩnh vực năng lượng tái tạo vay lại. Lãi suất cho vay tới các dự án do NHNNVN công bố hàng quý, được điều chỉnh bởi biên độ lãi suất và tỷ lệ giảm trừ do Bộ Tài chính quy định.
- (iii) Đây là các khoản vay dài hạn từ Ngân hàng Tái thiết Đức (KfW) để tài trợ cho việc đầu tư mạng lưới điện cao thế tại Việt Nam. Cơ quan thực hiện dự án là Tổng công ty Truyền tải điện Quốc gia (EVN NPT).
- (iv) Đây là khoản vay từ Ngân hàng Đầu tư Quốc Tế (IIB) để tài trợ cho các dự án cơ sở hạ tầng tại Việt Nam và các hợp đồng xuất khẩu hoặc nhập khẩu hàng hóa đến hoặc từ các quốc gia thành viên IIB. Lãi suất cho mỗi khoản vay của mỗi kỳ trả lãi là tỷ lệ phần trăm trên một năm, là tổng số của lợi nhuận biên và LIBOR.

## 21. Phát hành giấy tờ có giá

Giấy tờ có giá đã phát hành được phân loại theo loại hình như sau:

	31/12/2020 Triệu VND	31/12/2019 Triệu VND
Chứng chỉ tiền gửi	15.373.802	13.431.289
Kỳ phiếu	7.472.257	4.351.000
Trái phiếu	6.250.000	7.150.475
	<b>29.096.059</b>	<b>24.932.764</b>



## 22. Các khoản nợ khác

	31/12/2020 Triệu VND	31/12/2019 Triệu VND
Các khoản lãi, phí phải trả	8.490.677	8.331.725
Các khoản phải trả và công nợ khác	2.043.754	219.057
Các khoản phải trả nội bộ	42.062	52.602
▪ <i>Quỹ khen thưởng, phúc lợi</i>	507	8.614
▪ <i>Các khoản phải trả công nhân viên</i>	41.555	43.988
Các khoản phải trả bên ngoài	2.001.692	166.455
▪ <i>Thuế và các khoản phải trả cho ngân sách Nhà nước (Thuyết minh 35)</i>	258.067	35.228
▪ <i>Các khoản phải trả khác</i>	1.743.625	131.227
	<hr/>	<hr/>
	10.534.431	8.550.782
	<hr/>	<hr/>

## 23. Vốn và các quỹ

Tình hình thay đổi vốn và các quỹ của Ngân hàng cho năm kết thúc ngày 31 tháng 12 năm 2020 và ngày 31 tháng 12 năm 2019 như sau:

	Vốn điều lệ		Thặng dư vốn cổ phần		Cổ phiếu quỹ		Quỹ đầu tư phát triển		Quỹ dự trữ bổ sung vốn điều lệ		Quỹ khác		Lợi nhuận chưa phân phối		Tổng cộng
	Triệu VND	Triệu VND	Triệu VND	Triệu VND	Triệu VND	Triệu VND	Triệu VND	Triệu VND	Triệu VND	Triệu VND	Triệu VND	Triệu VND	Triệu VND	Triệu VND	
<b>Số dư tại ngày 1/1/2019</b>	12.036.161	101.716	(5.260)	20.013	957.866	458.134	1.022	2.579.621	16.149.273						
Lợi nhuận thuần trong năm	-	-	-	-	-	-	-	-	2.146.512						
Trích quỹ khen thưởng phúc lợi	-	-	-	-	-	-	-	-	(50.000)						
Trích lập bổ sung dự phòng rủi ro theo Đề án	-	-	-	3.538	-	107.326	-	-	(143.853)						
Trích quỹ trong năm	-	-	-	-	214.651	107.326	-	-	(325.515)						
<b>Số dư tại ngày 31/12/2019</b>	12.036.161	101.716	(5.260)	23.551	1.172.517	565.460	1.022	4.206.765	18.101.932						
Lợi nhuận thuần trong năm	-	-	-	-	-	-	-	-	2.433.467						
Phát hành cổ phiếu để chi trả cổ tức (Thuyết minh 24)	2.514.370	-	-	-	-	-	-	-	(2.514.370)						
Phát hành cổ phiếu công chúng trong năm	2.959.560	-	-	-	-	-	-	-	-						
Trích quỹ trong năm	-	-	-	-	243.347	121.673	-	-	(365.020)						
<b>Số dư tại ngày 31/12/2020</b>	17.510.091	101.716	(5.260)	23.551	1.415.864	687.133	1.022	3.760.842	23.494.959						

Ngân hàng Thương mại Cổ phần Sài Gòn - Hà Nội  
Số 77 Trần Hưng Đạo, Quận Hoàn Kiếm,  
Hà Nội, Việt Nam  
Thuyết minh báo cáo tài chính riêng  
cho năm kết thúc ngày 31 tháng 12 năm 2020 (tiếp theo)

Mẫu B05/TCTD  
(Ban hành theo Thông tư số  
49/2014/TT-NHNN ngày 31 tháng 12 năm 2014  
của Ngân hàng Nhà nước Việt Nam)

#### Vốn cổ phần

	31/12/2020		31/12/2019	
	Số cổ phiếu	Mệnh giá Triệu VND	Số cổ phiếu	Mệnh giá Triệu VND
<b>Số lượng cổ phiếu đã bán ra công chúng</b>				
Cổ phiếu phổ thông	1.751.009.094	17.510.091	1.203.616.110	12.036.161
<b>Số cổ phiếu được mua lại</b>				
Cổ phiếu phổ thông	496.186	4.962	496.186	4.962
<b>Số cổ phiếu đang lưu hành</b>				
Cổ phiếu phổ thông	1.750.512.908	17.505.129	1.203.119.924	12.031.199

Mệnh giá của mỗi cổ phiếu phổ thông của Ngân hàng là 10.000 VND. Mỗi cổ phiếu phổ thông tương ứng với một phiếu biểu quyết tại các cuộc họp cổ đông của Ngân hàng. Tất cả cổ phiếu phổ thông đều có thứ tự ưu tiên như nhau đối với tài sản còn lại của Ngân hàng.

#### 24. Cổ tức

Nghị quyết Đại hội đồng cổ đông thường niên năm 2019 số 01/NQ-ĐHĐCĐ ngày 23 tháng 4 năm 2019 đã thông qua phương án cổ phiếu để trả cổ tức năm 2017 và 2018 cho cổ đông. Theo Báo cáo kết quả phát hành cổ phiếu để trả cổ tức ngày 21 tháng 2 năm 2020 gửi đến Ủy ban Chứng khoán Nhà nước, Ngân hàng đã hoàn tất việc phát hành 251.437.035 cổ phiếu để trả cổ tức.

Ngân hàng Thương mại Cổ phần Sài Gòn - Hà Nội  
Số 77 Trần Hưng Đạo, Quận Hoàn Kiếm,  
Hà Nội, Việt Nam  
Thuyết minh báo cáo tài chính riêng  
cho năm kết thúc ngày 31 tháng 12 năm 2020 (tiếp theo)

Mẫu B05/TCTD  
(Ban hành theo Thông tư số  
49/2014/TT-NHNN ngày 31 tháng 12 năm 2014  
của Ngân hàng Nhà nước Việt Nam)

## 25. Thu nhập lãi thuần

	2020 Triệu VND	2019 Triệu VND
<b>Thu nhập lãi và các khoản thu nhập tương tự từ</b>		
Tiền gửi tại các TCTD khác	397.644	497.269
Cho vay khách hàng và cho vay các TCTD khác	27.419.774	23.032.627
Các khoản đầu tư chứng khoán nợ	1.551.817	2.567.478
Thu phí từ nghiệp vụ bảo lãnh	133.107	114.900
Các hoạt động tín dụng khác	102.617	64.505
	29.604.959	26.276.779
<b>Chi phí lãi và các chi phí tương tự cho</b>		
Tiền gửi từ khách hàng và các tổ chức tín dụng khác	(18.102.427)	(16.717.641)
Tiền vay và vốn ủy thác	(640.799)	(962.327)
Giấy tờ có giá đã phát hành	(2.286.715)	(1.755.376)
Chi phí hoạt động tín dụng khác	(3.489)	(6.032)
	(21.033.430)	(19.441.376)
<b>Thu nhập lãi thuần</b>	8.571.529	6.835.403

## 26. Lãi thuần từ hoạt động dịch vụ

	2020 Triệu VND	2019 Triệu VND
<b>Thu nhập từ hoạt động dịch vụ từ</b>		
Dịch vụ thanh toán và tiền mặt	246.274	216.114
Dịch vụ ngân quỹ	10.919	13.786
Dịch vụ khác	296.399	480.378
	<hr/> 553.592	<hr/> 710.278
<b>Chi phí hoạt động dịch vụ cho</b>		
Dịch vụ thanh toán và tiền mặt	(54.091)	(3.036)
Dịch vụ ngân quỹ	(27.005)	(49.150)
Dịch vụ khác	(61.645)	(58.022)
	<hr/> (142.741)	<hr/> (110.208)
<b>Lãi thuần từ hoạt động dịch vụ</b>	<hr/> 410.851	<hr/> 600.070

## 27. Lãi thuần từ hoạt động kinh doanh ngoại hối

	2020 Triệu VND	2019 Triệu VND
<b>Lãi từ kinh doanh ngoại hối</b>		
Hợp đồng tiền tệ giao ngay	398.394	687.647
Các công cụ phái sinh tiền tệ	599.932	731.084
Thu nhập kinh doanh vàng	385	90
	<hr/> 998.711	<hr/> 1.418.821
<b>Lỗ từ kinh doanh ngoại hối</b>		
Hợp đồng tiền tệ giao ngay	(385.965)	(570.395)
Các công cụ phái sinh tiền tệ	(487.685)	(688.375)
Chi phí kinh doanh vàng	(242)	(22)
	<hr/> (873.892)	<hr/> (1.258.792)
<b>Lãi thuần từ hoạt động kinh doanh ngoại hối</b>	<hr/> 124.819	<hr/> 160.029

## 28. Lãi thuần từ mua bán chứng khoán đầu tư

	2020 Triệu VND	2019 Triệu VND
Lãi từ mua bán chứng khoán sẵn sàng để bán	1.466.235	600.605
Lỗ từ mua bán chứng khoán sẵn sàng để bán	(160.288)	(129.620)
Chi phí dự phòng giảm giá chứng khoán sẵn sàng để bán	(13.294)	(6.683)
<b>Lãi thuần từ hoạt động kinh doanh chứng khoán đầu tư</b>	<b>1.292.653</b>	<b>464.302</b>

## 29. Lãi thuần từ hoạt động khác

	2020 Triệu VND	2019 Triệu VND
<b>Thu nhập hoạt động kinh doanh khác</b>		
Thu hồi nợ đã xử lý trong những năm trước	91.046	161.967
Thu nhập từ thanh lý, nhượng bán tài sản	761	2.555
Thu về các công cụ tài chính phái sinh khác	69.514	106.673
Thu nhập khác	263.871	96.903
<b>Thu nhập hoạt động kinh doanh khác</b>	<b>425.192</b>	<b>368.098</b>
<b>Chi phí hoạt động kinh doanh khác</b>		
Chi hỗ trợ công tác xã hội	(17.450)	(6.645)
Chi phí thanh lý, nhượng bán tài sản	(228)	(441)
Chi về các công cụ tài chính phái sinh khác	(49.175)	(104.807)
Chi về hoạt động kinh doanh khác	(24.618)	(16.727)
<b>Chi phí hoạt động kinh doanh khác</b>	<b>(91.471)</b>	<b>(128.620)</b>
	<b>333.721</b>	<b>239.478</b>

### 30. Chi phí hoạt động

	2020 Triệu VND	2019 Triệu VND
Chi nộp thuế và các khoản phí, lệ phí	55.263	56.708
Chi phí cho nhân viên	2.254.504	1.929.939
Chi về tài sản	359.948	420.169
<i>Trong đó:</i>		
<i>Khấu hao tài sản cố định</i>	50.302	107.967
Chi cho hoạt động quản lý công vụ	800.828	834.162
Chi nộp phí bảo hiểm, bảo hiểm tiền gửi của khách hàng	277.445	227.951
Hoàn nhập dự phòng giảm giá góp vốn đầu tư dài hạn khác	-	(926)
	3.747.988	3.468.003

### 31. Thuế thu nhập doanh nghiệp

#### (a) Ghi nhận trong báo cáo kết quả hoạt động kinh doanh riêng

	2020 Triệu VND	2019 Triệu VND
<b>Chi phí thuế hiện hành</b>		
Năm hiện hành	593.046	493.921

#### (b) Đối chiếu thuế suất thực tế

	2020 Triệu VND	2019 Triệu VND
Lợi nhuận trước thuế	3.026.513	2.640.433
Thuế tính theo thuế suất của Ngân hàng	605.303	528.087
Chi phí không được khấu trừ thuế	1.002	-
Ảnh hưởng của thu nhập không bị tính thuế	(13.259)	(34.166)
	593.046	493.921

#### (c) Thuế suất áp dụng

Mức thuế suất thuế thu nhập thông thường áp dụng cho Ngân hàng là 20% cho năm kết thúc ngày 31 tháng 12 năm 2020 (năm kết thúc ngày 31 tháng 12 năm 2019: 20%).

Ngân hàng Thương mại Cổ phần Sài Gòn - Hà Nội  
 Số 77 Trần Hưng Đạo, Quận Hoàn Kiếm,  
 Hà Nội, Việt Nam  
 Thuyết minh báo cáo tài chính riêng  
 cho năm kết thúc ngày 31 tháng 12 năm 2020 (tiếp theo)

Mẫu B05/TCTD  
 (Ban hành theo Thông tư số  
 49/2014/TT-NHNN ngày 31 tháng 12 năm 2014  
 của Ngân hàng Nhà nước Việt Nam)

### 32. Tiền và các khoản tương đương tiền

	31/12/2020 Triệu VND	31/12/2019 Triệu VND
Tiền mặt và vàng	1.554.080	1.679.027
Tiền gửi tại NHNNVN	13.997.150	9.194.229
Tiền gửi không kỳ hạn tại các TCTD khác	15.186.511	32.110.657
Tiền gửi tại các tổ chức tín dụng với kỳ hạn gốc không quá 3 tháng	21.722.716	6.927.265
	<b>52.460.457</b>	<b>49.911.178</b>

### 33. Tình hình thu nhập của cán bộ, công nhân viên

	2020 Triệu VND	2019 Triệu VND
Số lượng cán bộ, công nhân viên bình quân (người)	5.406	5.477
Thu nhập của cán bộ, công nhân viên	1.796.788	1.731.850
Thu nhập bình quân/tháng (triệu VND)	<b>27,70</b>	<b>26,35</b>



### 34. Các giao dịch chủ yếu với các bên liên quan

Trong quá trình hoạt động kinh doanh, Ngân hàng có thực hiện các giao dịch với các bên liên quan. Các điều khoản của những giao dịch này được thực hiện theo các quy định của Ngân hàng.

Số dư chủ yếu với các bên liên quan tại thời điểm cuối năm như sau:

	Số dư	
	31/12/2020 Triệu VND Tài sản/ (Nợ phải trả)	31/12/2019 Triệu VND Tài sản/ (Nợ phải trả)
<b>Các công ty con</b>		
<i>Công ty TNHH MTV Quản lý Nợ và Khai thác Tài sản NH TMCP Sài Gòn - Hà Nội ("SHB AMC")</i>		
▪ Góp vốn	20.000	20.000
▪ Nhận tiền gửi không kỳ hạn và có kỳ hạn	(49.459)	(45.427)
▪ Lãi dự trả tiền gửi	(561)	(838)
<i>Ngân hàng TNHH MTV Sài Gòn Hà Nội Lào ("SHB Lào")</i>		
▪ Góp vốn	1.103.809	1.166.480
▪ Nhận tiền gửi không kỳ hạn	(1.053.119)	(315.653)
▪ Cho vay	1.462.026	1.468.982
▪ Lãi dự thu cho vay	15.113	8.177
<i>Ngân hàng TNHH MTV Sài Gòn Hà Nội Campuchia ("SHB Campuchia")</i>		
▪ Góp vốn	1.744.452	1.749.000
▪ Nhận tiền gửi không kỳ hạn	(705.672)	(211.762)
▪ Cho vay	3.814.800	3.832.950
▪ Lãi dự trả tiền gửi	(1.537)	-
▪ Lãi dự thu cho vay	13.855	7.327
<i>Công ty TNHH MTV Tài chính Ngân hàng TMCP Sài Gòn - Hà Nội ("SHB FC")</i>		
▪ Góp vốn	1.000.000	1.000.000
▪ Nhận tiền gửi không kỳ hạn và có kỳ hạn	(29.207)	(362.898)
▪ Cho vay	124.000	-
▪ Lãi dự thu cho vay	707	-
▪ Lãi dự trả đầu tư kỳ phiếu và tiền gửi	-	(1.072)
<b>Cổ đông lớn</b>		
<i>Công ty Cổ phần Tập đoàn T&amp;T</i>		
▪ Nhận góp vốn	(1.750.461)	(1.199.768)
▪ Nhận tiền gửi không kỳ hạn	(390.657)	(111.859)
▪ Lãi dự trả tiền gửi	(530)	(518)
<b>Đầu tư dài hạn khác</b>		
<i>Tổng Công ty Cổ phần bảo hiểm Sài Gòn - Hà Nội</i>		
▪ Góp vốn	42.857	42.857
▪ Nhận tiền gửi không kỳ hạn	(527.948)	(208.901)
▪ Lãi dự trả tiền gửi	(15.867)	(3.814)

Ngân hàng Thương mại Cổ phần Sài Gòn - Hà Nội  
Số 77 Trần Hưng Đạo, Quận Hoàn Kiếm,  
Hà Nội, Việt Nam  
Thuyết minh báo cáo tài chính riêng  
cho năm kết thúc ngày 31 tháng 12 năm 2020 (tiếp theo)

Mẫu B05/TCTD  
(Ban hành theo Thông tư số  
49/2014/TT-NHNN ngày 31 tháng 12 năm 2014  
của Ngân hàng Nhà nước Việt Nam)

Chi tiết giao dịch chủ yếu với các bên liên quan trong năm như sau:

	Giao dịch	
	2020 Triệu VND Doanh thu/ (chi phí)	2019 Triệu VND Doanh thu/ (chi phí)
<b>Các công ty con</b>		
<i>Công ty TNHH MTV Quản lý Nợ và Khai thác Tài sản NH TMCP Sài Gòn - Hà Nội ("SHB AMC")</i>		
▪ Chi phí lãi tiền gửi	(2.183)	(1.958)
▪ Chi phí khác	(76.831)	(85.706)
<i>Ngân hàng TNHH MTV Sài Gòn Hà Nội Lào ("SHB Lào")</i>		
▪ Chi phí lãi tiền gửi	(79.809)	(18.965)
▪ Thu lãi tiền gửi	-	-
<i>Công ty TNHH MTV Tài chính Ngân hàng TMCP Sài Gòn - Hà Nội ("SHB FC")</i>		
▪ Chi phí lãi tiền gửi	(707)	(7.647)
▪ Chi phí lãi trái phiếu	-	(403)
▪ Thu nhập từ cho thuê văn phòng	198	1.200
▪ Thu lãi tiền gửi	-	-
<i>Ngân hàng TNHH MTV Sài Gòn Hà Nội Campuchia ("SHB Campuchia")</i>		
▪ Chi phí lãi tiền gửi	(187.724)	(3.693)
<b>Thành viên Hội đồng Quản trị, Ban Điều hành</b>		
▪ Thù lao của Hội đồng Quản trị	35.210	38.611
▪ Lương, thưởng của Ban Điều hành	29.298	27.492

### 35. Tình hình thực hiện nghĩa vụ đối với Ngân sách Nhà nước

Năm kết thúc ngày 31 tháng 12 năm 2020

	1/1/2020 Phải trả Triệu VND	Số phát sinh trong năm Triệu VND	Số đã nộp/đã cán trừ trong năm Triệu VND	31/12/2020 Phải trả/ (Phải thu) Triệu VND
Thuế giá trị gia tăng	4.189	76.659	(73.841)	7.007
Thuế thu nhập doanh nghiệp	15.363	593.046	(387.858)	220.551
Các loại thuế khác	15.676	230.343	(215.510)	30.509
	35.228	900.048	(677.209)	258.067

*Năm kết thúc ngày 31 tháng 12 năm 2019*

	1/1/2019	Số phát sinh	Số đã nộp/đã	31/12/2019
	Phải trả	trong năm	cần trừ trong	Phải trả/ (Phải thu)
	Triệu VND	Triệu VND	năm	Triệu VND
			Triệu VND	
Thuế giá trị gia tăng	25.194	72.790	(93.795)	4.189
Thuế thu nhập doanh nghiệp	183.066	493.921	(661.624)	15.363
Các loại thuế khác	12.638	112.442	(109.404)	15.676
	220.898	679.153	(864.823)	35.228

### 36. Quản lý rủi ro tài chính

Phần này cung cấp thông tin về các rủi ro mà Ngân hàng có thể gặp phải và mô tả chi tiết các phương pháp mà Ban Điều hành Ngân hàng sử dụng để kiểm soát rủi ro. Các loại rủi ro tài chính quan trọng nhất mà Ngân hàng thường gặp phải là rủi ro tín dụng, rủi ro thanh khoản và rủi ro thị trường.

#### (a) Chính sách quản lý rủi ro liên quan đến các công cụ tài chính

Định hướng của Ngân hàng là trở thành một tập đoàn tài chính đa năng. Do vậy, việc sử dụng các công cụ tài chính, bao gồm huy động vốn từ khách hàng (bằng sản phẩm tiền gửi và phát hành giấy tờ có giá) và đầu tư vào các tài sản tài chính có chất lượng cao đã trở thành hoạt động mang tính then chốt giúp Ngân hàng đạt được mức chênh lệch lãi suất cần thiết. Xét từ khía cạnh quản lý rủi ro, Ngân hàng phải duy trì cơ cấu danh mục tài sản, nợ phải trả và nguồn vốn (bao gồm các khoản mục nội bảng và ngoại bảng) vì mục tiêu an toàn, giảm thiểu rủi ro trong hoạt động ngân hàng. Bên cạnh đó, Ngân hàng thực hiện đầu tư vào các chứng khoán hay cấp tín dụng cho các ngân hàng khác. Những rủi ro liên quan đến trao đổi ngoại tệ và thay đổi lãi suất được quản lý thông qua áp dụng hạn mức trạng thái nhằm hạn chế sự tập trung quá mức đồng thời tham gia vào các hoạt động có tác dụng cân bằng lẫn nhau để giảm thiểu rủi ro. Thông qua việc nắm giữ nhiều tài sản là các công cụ tài chính có chất lượng cao, cơ cấu bảng cân đối kế toán riêng của Ngân hàng có đủ khả năng phòng ngừa rủi ro trọng yếu trong quá trình hoạt động kinh doanh và đảm bảo khả năng thanh khoản. Thêm vào đó, Ngân hàng cũng tham gia vào nhiều giao dịch phòng ngừa rủi ro liên quan đến các công cụ tài chính như các cam kết hoán đổi ngoại tệ cho mục đích quản lý rủi ro lãi suất.

Trong quá trình quản lý rủi ro tín dụng, Ngân hàng đã áp dụng Cẩm nang Tín dụng trong đó ghi chi tiết các chính sách và thủ tục cho vay cũng như các hướng dẫn thực hiện để chuẩn hóa các hoạt động tín dụng của Ngân hàng. Rủi ro thanh khoản được hạn chế thông qua việc nắm giữ một số lượng tiền mặt và các khoản tương đương tiền dưới dạng tài khoản Nostro ở mức độ hợp lý, các khoản tiền gửi có kỳ hạn tại NHNNVN và các tổ chức tín dụng khác và các giấy tờ có giá. Các tỷ lệ an toàn có tính đến yếu tố rủi ro cũng được sử dụng để quản lý rủi ro thanh khoản. Ngân hàng thường tiến hành đánh giá chênh lệch lãi suất, so sánh với các thị trường trong nước và quốc tế để có những điều chỉnh kịp thời. Thêm vào đó, việc áp dụng các quy trình quản lý rủi ro nội bộ cũng trở nên hiệu quả hơn nhờ việc triển khai Hệ thống Quản lý Vốn Tập trung và Hệ thống Thanh toán Tập trung, theo đó toàn bộ các giao dịch vốn và thanh toán của Ngân hàng đều do Hội sở chính thực hiện. Việc đó cho phép Ngân hàng giám sát hiệu quả hơn các biến đổi về vốn và giảm các sai sót có thể xảy ra cũng như những thủ tục phức tạp không cần thiết.

(b) **Rủi ro tín dụng**

Ngân hàng chịu rủi ro tín dụng trong quá trình cho vay, đầu tư cũng như khi Ngân hàng đóng vai trò trung gian thay mặt khách hàng hay các bên thứ ba khác hay khi Ngân hàng cấp bảo lãnh. Rủi ro khi các bên đối tác không có khả năng thanh toán nợ được giám sát một cách liên tục. Rủi ro tín dụng chính mà Ngân hàng gặp phải phát sinh từ các khoản cho vay và ứng trước của Ngân hàng. Mức độ rủi ro tín dụng này được phản ánh theo giá trị ghi sổ của các tài sản trên bảng cân đối kế toán riêng. Ngoài ra Ngân hàng còn gặp phải rủi ro tín dụng ngoại bảng dưới dạng các cam kết cấp tín dụng và cấp bảo lãnh.

Ngân hàng đã duy trì một chính sách quản lý rủi ro tín dụng đảm bảo những nguyên tắc cơ bản sau:

- Thiết lập một môi trường quản lý rủi ro tín dụng phù hợp;
- Hoạt động theo một quy trình cấp tín dụng lành mạnh;
- Duy trì một quy trình quản lý, đo lường và giám sát tín dụng phù hợp; và
- Đảm bảo kiểm soát đầy đủ đối với rủi ro tín dụng.

Ngân hàng tiến hành xét duyệt tín dụng qua nhiều cấp để đảm bảo một khoản tín dụng được xem xét một cách độc lập; đồng thời, việc phê duyệt các khoản vay được thực hiện trên cơ sở hạn mức tín dụng được giao cho từng cấp có thẩm quyền. Bên cạnh đó, mô hình phê duyệt tín dụng của Ngân hàng có sự tham gia của Hội đồng tín dụng để đảm bảo hoạt động phê duyệt tín dụng được tập trung với chất lượng cao nhất.

Ngân hàng đang sử dụng hệ thống xếp hạng tín dụng nội bộ được NHNNVN chấp thuận như một công cụ quản lý để quản trị rủi ro tín dụng, theo đó mỗi khách hàng được xếp loại ở một mức độ rủi ro. Mức độ rủi ro này có thể được sửa đổi, cập nhật thường xuyên. Dữ liệu và kết quả xếp hạng của khách hàng trên toàn hệ thống được kiểm soát và quản lý tập trung tại Hội sở chính. Đây là cơ sở cho việc cấp tín dụng và cung cấp dịch vụ cho khách hàng cũng như việc trích lập dự phòng rủi ro tín dụng theo quy định.

***Các tài sản tài chính đã quá hạn nhưng không bị giảm giá***

Các tài sản tài chính đã quá hạn nhưng không bị giảm giá chủ yếu bao gồm các khoản cho vay khách hàng được Ngân hàng phân loại từ Nhóm 2 đến Nhóm 5 và các khoản phải thu quá hạn theo quy định của Thông tư 02 và Thông tư 09 nhưng có đầy đủ tài sản đảm bảo, bao gồm bất động sản, các giấy tờ có giá và các loại tài sản đảm bảo khác.

Số liệu thể hiện mức độ rủi ro tín dụng nội bảng tối đa của Ngân hàng, không tính đến tài sản đảm bảo hay hỗ trợ tín dụng, bao gồm:

Tại ngày 31 tháng 12 năm 2020  
(Triệu VND)

Chưa quá hạn và chưa phải TLDP	Đã quá hạn nhưng chưa phải TLDP				Quá hạn và đã được TLDP	Tổng cộng
	Quá hạn từ 10 đến 90 ngày	Quá hạn từ 91 đến 180 ngày	Quá hạn từ 181 đến 360 ngày	Quá hạn trên 360 ngày		
13.997.150	-	-	-	-	-	13.997.150
36.909.903	-	-	-	-	-	36.909.903
134.441	-	-	-	-	-	134.441
279.213.467	3.083.233	60.266	179.591	436.894	6.461.955	289.435.406
27.982.071	-	-	-	-	629.066	28.611.137
27.965.746	-	-	-	-	-	27.965.746
386.202.778	3.083.233	60.266	179.591	436.894	7.091.021	397.053.783

Tiền gửi tại NHNNVN  
Tiền gửi và cho vay các tổ chức tín dụng khác  
Các công cụ tài chính phái sinh và các tài sản tài chính khác  
Cho vay khách hàng - thuận  
Chứng khoán đầu tư - thuận  
Tài sản tài chính khác - thuận

Tại ngày 31 tháng 12 năm 2019  
(Triệu VND)

Chưa quá hạn và chưa phải TLDP	Đã quá hạn nhưng chưa phải TLDP				Quá hạn và đã được TLDP	Tổng cộng
	Quá hạn từ 10 đến 90 ngày	Quá hạn từ 91 đến 180 ngày	Quá hạn từ 181 đến 360 ngày	Quá hạn trên 360 ngày		
9.194.229	-	-	-	-	-	9.194.229
39.037.922	-	-	-	-	-	39.037.922
172.946	-	-	-	-	-	172.946
241.281.113	3.400.046	633.197	77.604	944.096	4.503.365	250.839.421
21.374.790	-	-	-	-	201.066	21.575.856
29.132.121	-	-	-	-	714.295	29.846.416
340.193.121	3.400.046	633.197	77.604	944.096	5.418.726	350.666.790

Tiền gửi tại NHNNVN  
Tiền gửi và cho vay các tổ chức tín dụng khác  
Các công cụ tài chính phái sinh và các tài sản tài chính khác  
Cho vay khách hàng - thuận  
Chứng khoán đầu tư - thuận  
Tài sản tài chính khác - thuận

Chi tiết về các tài sản đảm bảo Ngân hàng nắm giữ làm tài sản thế chấp tại thời điểm cuối năm như sau:

	31/12/2020 Triệu VND	31/12/2019 Triệu VND
Bất động sản	294.921.148	261.220.194
Động sản	52.839.873	54.888.204
Giấy tờ có giá	52.902.680	51.596.334
Các tài sản đảm bảo khác	403.841.714	347.308.373
	<hr/>	<hr/>
	804.505.415	715.013.105

(c) **Rủi ro thanh khoản**

Rủi ro thanh khoản phát sinh trong quá trình Ngân hàng huy động vốn nói chung và trong quá trình quản lý các trạng thái tiền tệ của Ngân hàng. Rủi ro thanh khoản bao gồm rủi ro do việc không có khả năng huy động được tài sản theo các thời điểm đáo hạn và lãi suất phù hợp cũng như rủi ro do việc không có khả năng thanh lý được một tài sản với một giá cả hợp lý và trong một khoảng thời gian phù hợp.

Ngân hàng sử dụng phương pháp đo lường rủi ro phù hợp với quy mô hoạt động và sự sẵn có của hệ thống thông tin, đảm bảo đáp ứng yêu cầu giảm thiểu rủi ro. Rủi ro thanh khoản được đo lường thông qua việc sử dụng các chỉ số liên quan tới dòng tiền, khả năng huy động vốn, khả năng thanh khoản tài sản của Ngân hàng. Ngân hàng cũng xây dựng và áp dụng hệ thống hạn mức, thẩm quyền phán quyết từng cấp dựa trên kết quả đo lường rủi ro cho từng danh mục.

Bảng dưới đây trình bày phân tích tài sản và nợ phải trả của Ngân hàng theo các nhóm kỳ đáo hạn tương ứng tính theo thời hạn còn lại từ ngày kết thúc kỳ kế toán đến ngày phải thanh toán. Trong thực tế, kỳ đáo hạn thực tế của tài sản và nợ phải trả có thể khác thời hạn theo hợp đồng theo phụ lục hợp đồng có thể có.

Ngân hàng Thương mại Cổ phần Sài Gòn - Hà Nội  
Số 77 Trần Hưng Đạo, Quận Hoàn Kiếm, Hà Nội, Việt Nam  
Thuyết minh báo cáo tài chính riêng cho năm kết thúc ngày 31 tháng 12 năm 2020 (tiếp theo)

	Quá hạn			Trong hạn			Tổng cộng
	Trên 3 tháng	Dưới 3 tháng	Đến 1 tháng	Từ 1 đến 3 tháng	Từ 3 đến 12 tháng	Từ 1 đến 5 năm	
<b>Tài sản</b>							
Tiền mặt và vàng	-	-	1.554.080	-	-	-	1.554.080
Tiền gửi tại NHNNVN	-	-	13.997.150	-	-	-	13.997.150
Tiền gửi và cho vay các TCTD khác	-	-	32.145.937	4.763.290	-	676	36.909.903
Các công cụ tài chính phái sinh và các tài sản tài chính khác	-	-	11.766	85.494	37.181	-	134.441
Cho vay khách hàng - gộp	5.149.173	5.881.417	15.775.825	38.250.382	70.768.954	83.113.861	292.768.355
Chứng khoán đầu tư - gộp	817.000	-	61.454	301.846	6.886.789	6.703.887	29.518.599
Góp vốn, đầu tư dài hạn - gộp	-	-	-	-	-	-	4.034.152
Tài sản cố định	-	-	1.603.937	-	1.728	39.256	4.811.078
Tài sản Có khác - gộp	187.500	-	15.387.667	5.761.545	6.926.048	36.073	28.302.124
	6.153.673	5.881.417	80.537.816	49.162.557	84.620.700	89.893.753	412.029.882
<b>Nợ phải trả</b>							
Các khoản nợ Chính phủ và NHNN	-	-	-	77.008	532.704	-	609.712
Tiền gửi và vay các TCTD khác	-	-	22.872.152	7.284.202	7.368.973	1.197.427	38.873.349
Tiền gửi của khách hàng	-	-	76.746.910	56.297.994	124.101.971	44.178.779	301.327.326
Vốn tài trợ, ủy thác đầu tư, cho vay TCTD chịu rủi ro	-	-	6.800	47.627	633.974	2.285.591	3.512.967
Phát hành giấy tờ có giá	-	-	946.989	1.973.117	6.159.437	8.189.148	29.096.059
Các khoản nợ khác	-	-	10.534.431	-	-	-	10.534.431
	-	-	111.107.282	65.679.948	138.797.059	55.850.945	383.953.844
<b>Mức chênh lệch thanh khoản thuần</b>	6.153.673	5.881.417	(30.569.466)	(16.517.391)	(54.176.359)	34.042.808	28.076.038

	Quá hạn			Trong hạn			Tổng cộng
	Trên 3 tháng	Dưới 3 tháng	Đến 1 tháng	Từ 1 đến 3 tháng	Từ 3 đến 12 tháng	Từ 1 đến 5 năm	
<b>Tại 31 tháng 12 năm 2019</b> <b>(Triệu VND)</b>							
<b>Tài sản</b>							
Tiền mặt và vàng	-	-	1.679.027	-	-	-	1.679.027
Tiền gửi tại NHNNVN	-	-	9.194.229	-	-	-	9.194.229
Tiền gửi và cho vay các TCTD khác	-	-	33.020.287	6.017.635	-	-	39.037.922
Các công cụ tài chính phái sinh và các tài sản tài chính khác	-	-	(7.433)	31.687	148.692	-	172.946
Cho vay khách hàng - gộp	4.530.162	4.571.107	17.999.425	26.955.355	57.834.811	64.108.870	253.894.808
Chứng khoán đầu tư - gộp	350.000	-	1.611.452	2.000.000	1.004.168	8.776.120	22.339.037
Góp vốn, đầu tư dài hạn - gộp	-	-	-	-	-	4.101.371	4.101.371
Tài sản cố định	-	-	1.603.932	185	8.085	2.969.027	4.766.876
Tài sản Cố khác - gộp	892.013	-	20.416.198	3.425.436	5.443.868	3.762	30.348.173
	5.772.175	4.571.107	85.517.117	38.430.298	64.439.624	87.023.741	365.534.389
<b>Nợ phải trả</b>							
Các khoản nợ Chính phủ và Ngân hàng	-	-	-	192.367	532.704	-	725.071
Nhà nước	-	-	-	11.870.944	7.530.844	537.674	48.183.171
Tiền gửi và vay các TCTD khác	-	-	28.138.710	40.126.455	108.124.862	3.102	258.206.367
Tiền gửi của khách hàng	-	-	65.612.275	40.126.455	108.124.862	44.339.673	258.206.367
Vốn tài trợ, ủy thác đầu tư, cho vay	-	-	9.143	52.466	134.943	1.664.879	2.509.687
TCTD chịu rủi ro	-	-	-	-	-	-	-
Phát hành giấy tờ có giá	-	-	1.553.000	2.800.000	4.640.413	6.524.570	24.932.764
Các khoản nợ khác	-	-	8.550.782	-	-	-	8.550.782
	-	-	103.863.910	55.042.232	120.963.766	55.957.007	343.107.842
<b>Mức chênh lệch thanh khoản thuần</b>	5.772.175	4.571.107	(18.346.793)	(16.611.934)	(56.524.142)	31.066.734	22.426.547



**(d) Rủi ro thị trường**

**(i) Rủi ro lãi suất**

Các hoạt động của Ngân hàng chịu rủi ro về biến động lãi suất khi các tài sản thu lãi và nợ phải trả chịu lãi đáo hạn tại những thời điểm khác nhau hoặc với những giá trị khác nhau. Một số tài sản không có kỳ hạn cụ thể hoặc rất nhạy cảm với lãi suất và không tương ứng với từng khoản nợ phải trả cụ thể.

Ngân hàng sử dụng phương pháp đo lường rủi ro lãi suất đối với toàn bộ các khoản mục tài sản Nợ - Có trên khía cạnh thu nhập từ lãi toàn hàng. Ngân hàng cũng xây dựng và áp dụng hệ thống hạn mức, thẩm quyền phán quyết từng cấp dựa trên kết quả đo lường rủi ro cho từng danh mục.

Bảng dưới đây trình bày các tài sản và nợ phải trả của Ngân hàng được phân loại theo thời hạn định giá lại theo hợp đồng hoặc theo ngày đáo hạn và lãi suất thực tế tại ngày kết thúc kỳ kế toán năm.

Thời hạn định lại lãi suất thực tế là thời hạn còn lại tính từ ngày kết thúc kỳ kế toán năm cho tới kỳ định lại lãi suất gần nhất của các khoản mục tài sản và nguồn vốn.

Ngân hàng Thương mại Cổ phần Sài Gòn - Hà Nội  
Số 77 Trần Hưng Đạo, Quận Hoàn Kiếm, Hà Nội, Việt Nam  
Thuyết minh báo cáo tài chính riêng cho năm kết thúc ngày 31 tháng 12 năm 2020 (tiếp theo)

Mẫu B05/TCID  
(Ban hành theo Thông tư số  
49/2014/TT-NHNN ngày 31 tháng 12 năm 2014  
của Ngân hàng Nhà nước Việt Nam)

Tại 31 tháng 12 năm 2020 (Triệu VND)	Quá hạn	Không hưởng lãi	Dưới 1 tháng	Từ 1 đến 3 tháng	Từ 3 đến 6 tháng	Từ 6 đến 12 tháng	Từ 1 đến 5 năm	Tổng cộng
Tài sản								
Tiền mặt và vàng	-	1.554.080	-	-	-	-	-	1.554.080
Tiền gửi tại NHNNVN	-	-	13.997.150	-	-	-	-	13.997.150
Tiền gửi và cho vay các TCTD khác - gộp	-	-	32.145.937	4.763.290	-	-	676	36.909.903
Các công cụ tài chính phái sinh và các tài sản tài chính khác	-	134.441	-	-	-	-	-	134.441
Cho vay khách hàng - gộp	11.030.590	-	84.307.440	164.705.243	6.502.193	4.627.554	18.813.109	292.768.355
Chứng khoán đầu tư - gộp	817.000	4.308.363	1.608.288	1.792.779	7.179.285	2.207.499	2.147.478	29.518.599
Góp vốn, đầu tư dài hạn - gộp	-	4.034.152	-	-	-	-	-	4.034.152
Tài sản cố định	-	4.811.078	-	-	-	-	-	4.811.078
Tài sản Có khác - gộp	187.500	13.237.300	2.279.092	5.750.106	5.181.919	1.666.207	-	28.302.124
	12.035.090	28.079.414	134.337.907	177.011.418	18.863.397	8.501.260	20.961.263	412.029.882
<b>Nợ phải trả</b>								
Các khoản nợ Chính phủ và NHNNVN	-	-	609.712	-	-	-	-	609.712
Tiền gửi và vay các TCTD khác	-	-	22.869.179	8.827.266	5.306.247	1.866.168	2.110	38.873.349
Tiền gửi của khách hàng	-	-	76.746.910	56.297.994	76.322.078	47.779.893	44.178.779	301.327.326
Vốn tài trợ, ủy thác đầu tư, cho vay mà TCTD chịu rủi ro	-	-	462.401	1.160.297	87.870	358.237	1.443.300	3.512.967
Phát hành giấy tờ có giá	-	-	2.591.758	5.636.844	7.529.933	6.139.864	6.197.660	29.096.059
Các khoản nợ khác	-	10.534.431	-	-	-	-	-	10.534.431
	-	10.534.431	103.279.960	71.922.401	89.246.128	56.144.162	51.821.849	383.953.844
<b>Mức chênh lệch cam với lãi suất</b>	12.035.090	17.544.983	31.057.947	105.089.017	(70.382.731)	(47.642.902)	(30.860.586)	28.076.038

Tại 31 tháng 12 năm 2019 (Triệu VND)	Quá hạn	Không hưởng lãi	Dưới 1 tháng	Từ 1 đến 3 tháng	Từ 3 đến 6 tháng	Từ 6 đến 12 tháng	Từ 1 đến 5 năm	Tổng cộng
<b>Tài sản</b>								
Tiền mặt và vàng	-	1.679.027	-	-	-	-	-	1.679.027
Tiền gửi tại NHNNVN	-	-	9.194.229	-	-	-	-	9.194.229
Tiền gửi và cho vay các TCTD khác - gộp	-	-	33.020.288	6.017.634	-	-	-	39.037.922
Các công cụ tài chính phái sinh và các tài sản tài chính khác	-	172.946	-	-	-	-	-	172.946
Cho vay khách hàng - gộp	9.101.269	-	78.588.651	130.891.450	5.382.481	1.894.116	1.594.250	253.894.808
Chứng khoán đầu tư - gộp	350.000	4.565.438	1.550.000	2.238.007	-	1.801.055	7.537.323	22.339.037
Góp vốn, đầu tư dài hạn - gộp	-	4.101.371	-	-	-	-	-	4.101.371
Tài sản cố định	-	4.766.876	-	-	-	-	-	4.766.876
Tài sản Có khác - gộp	892.013	19.248.880	784.619	3.608.781	4.297.002	1.516.878	-	30.348.173
	10.343.282	34.534.538	123.137.787	142.755.872	9.679.483	5.212.049	30.739.805	365.534.389
<b>Nợ phải trả</b>								
Các khoản nợ Chính phủ và NHNN	-	-	725.071	-	-	-	-	725.071
Tiền gửi và vay các TCTD khác	-	-	28.135.263	12.221.400	6.282.769	1.538.713	2.114	48.183.171
Tiền gửi của khách hàng	-	-	65.568.997	40.129.552	60.146.677	48.013.386	44.344.653	258.206.367
Vốn tài trợ, ủy thác đầu tư, cho vay mà TCTD chịu rủi ro	-	-	463.299	-	1.345.045	-	660.327	2.509.687
Phát hành giấy tờ có giá	-	-	2.165.122	4.141.713	2.337.683	5.651.489	9.636.757	24.932.764
Các khoản nợ khác	-	8.550.782	-	-	-	-	-	8.550.782
	-	8.550.782	97.057.752	56.492.665	70.112.174	55.203.588	54.643.851	343.107.842
<b>Mức chênh lệch cam với lãi suất</b>	10.343.282	25.983.756	26.080.035	86.263.207	(60.432.691)	(49.991.539)	(23.904.046)	22.426.547

Ngân hàng Thương mại Cổ phần Sài Gòn - Hà Nội  
Số 77 Trần Hưng Đạo, Quận Hoàn Kiếm,  
Hà Nội, Việt Nam  
Thuyết minh báo cáo tài chính riêng  
cho năm kết thúc ngày 31 tháng 12 năm 2020 (tiếp theo)

Mẫu B05/TCTD  
(Ban hành theo Thông tư số  
49/2014/TT-NHNN ngày 31 tháng 12 năm 2014  
của Ngân hàng Nhà nước Việt Nam)

(ii) **Rủi ro tiền tệ**

Rủi ro tiền tệ là rủi ro mà giá trị của các công cụ tài chính bị biến động xuất phát từ biến động tỷ giá. Ngân hàng được thành lập và hoạt động tại Việt Nam với đồng tiền báo cáo là Đồng Việt Nam. Đồng tiền giao dịch chính của Ngân hàng cũng là Đồng Việt Nam. Các khoản cho vay khách hàng của Ngân hàng chủ yếu bằng Đồng Việt Nam và Đô la Mỹ. Một số tài sản khác của Ngân hàng bằng ngoại tệ khác ngoài Đồng Việt Nam và Đô la Mỹ. Ngân hàng đã thiết lập hạn mức trạng thái cho từng loại tiền tệ dựa trên hệ thống đánh giá rủi ro nội bộ của Ngân hàng và các quy định của NHNNVN. Trạng thái đồng tiền được quản lý hàng ngày và chiến lược phòng ngừa rủi ro được Ngân hàng sử dụng để đảm bảo trạng thái đồng tiền được duy trì trong hạn mức đã thiết lập.

T.N.V.  
/

**Tại ngày 31 tháng 12 năm 2020  
(Triệu VND)**

	VND	USD	EUR	Tiền tệ khác	Tổng cộng
<b>Tài sản</b>					
Tiền mặt và vàng	1.042.736	464.163	31.448	15.733	1.554.080
Tiền gửi tại NHNN	8.926.430	5.070.152	568	-	13.997.150
Tiền gửi và cho vay các TCTD khác - gộp	26.561.934	10.091.067	178.840	78.062	36.909.903
Các công cụ tài chính phái sinh và các tài sản tài chính khác	3.739.335	(3.586.655)	1.420	(19.659)	134.441
Cho vay khách hàng - gộp	288.020.216	2.857.869	1.890.270	-	292.768.355
Chứng khoán đầu tư - gộp	29.518.599	-	-	-	29.518.599
Góp vốn, đầu tư dài hạn - gộp	1.185.891	2.848.261	-	-	4.034.152
Tài sản cố định	4.811.078	-	-	-	4.811.078
Tài sản Có khác - gộp	15.216.656	13.085.127	319	22	28.302.124
	379.022.875	30.829.984	2.102.865	74.158	412.029.882

**Nợ phải trả**

Các khoản nợ Chính phủ và NHNN	609.712	-	-	-	609.712
Tiền gửi và vay các tổ chức tín dụng khác	22.364.848	16.508.496	5	-	38.873.349
Tiền gửi của khách hàng	290.926.635	10.135.114	219.349	46.228	301.327.326
Vốn tài trợ, ủy thác đầu tư, cho vay TCTD chịu rủi ro	1.160.297	462.400	1.890.270	-	3.512.967
Phát hành giấy tờ có giá	29.096.059	-	-	-	29.096.059
Các khoản nợ khác	9.706.648	811.711	15.903	169	10.534.431
	353.864.199	27.917.721	2.125.527	46.397	383.953.844

**Trạng thái tiền tệ nội bảng**

	25.158.676	2.912.263	(22.662)	27.761	28.076.038
--	------------	-----------	----------	--------	------------

**Tại ngày 31 tháng 12 năm 2019**  
**(Triệu VND)**

	VND	USD	EUR	Tiền tệ khác	Tổng cộng
<b>Tài sản</b>					
Tiền mặt và vàng	1.093.639	534.101	47.189	4.098	1.679.027
Tiền gửi tại NHNN	8.400.160	794.069	-	-	9.194.229
Tiền gửi và cho vay các TCTD khác - gộp	32.098.098	6.723.901	94.275	121.648	39.037.922
Các công cụ tài chính phái sinh và các tài sản tài chính khác	(825.199)	961.834	77.961	(41.650)	172.946
Cho vay khách hàng - gộp	247.564.174	5.629.291	701.343	-	253.894.808
Chứng khoán đầu tư - gộp	22.339.037	-	-	-	22.339.037
Góp vốn, đầu tư dài hạn	1.185.891	2.915.480	-	-	4.101.371
Tài sản cố định	4.766.876	-	-	-	4.766.876
Tài sản Có khác - gộp	20.933.580	9.413.684	820	89	30.348.173
	337.556.256	26.972.360	921.588	84.185	365.534.389

**Nợ phải trả**

Các khoản nợ Chính phủ và NHNN	725.071	-	-	-	725.071
Tiền gửi và vay các tổ chức tín dụng khác	36.892.804	11.290.367	-	-	48.183.171
Tiền gửi của khách hàng	244.895.918	12.976.509	264.830	69.110	258.206.367
Vốn tài trợ, ủy thác đầu tư, cho vay TCTD chịu rủi ro	1.345.044	463.300	701.343	-	2.509.687
Phát hành giấy tờ có giá	24.932.764	-	-	-	24.932.764
Các khoản nợ khác	8.093.294	450.406	3.891	3.191	8.550.782
	316.884.895	25.180.582	970.064	72.301	343.107.842

**Trạng thái tiền tệ nội bảng**

	20.671.361	1.791.778	(48.476)	11.884	22.426.547
--	------------	-----------	----------	--------	------------

Ngân hàng Thương mại Cổ phần Sài Gòn - Hà Nội  
Số 77 Trần Hưng Đạo, Quận Hoàn Kiếm,  
Hà Nội, Việt Nam  
Thuyết minh báo cáo tài chính riêng  
cho năm kết thúc ngày 31 tháng 12 năm 2020 (tiếp theo)

Mẫu B05/TCTD  
(Ban hành theo Thông tư số  
49/2014/TT-NHNN ngày 31 tháng 12 năm 2014  
của Ngân hàng Nhà nước Việt Nam)

### 37. Các cam kết

#### Cam kết thuê

Tại ngày báo cáo, các khoản tiền thuê tối thiểu phải trả cho các hợp đồng thuê hoạt động không được hủy ngang như sau:

	31/12/2020 Triệu VND	31/12/2019 Triệu VND
Đến một năm	42.610	62.604
Trên một đến năm năm	438.929	380.777
Trên năm năm	107.908	92.846
	<hr/>	<hr/>
	589.447	536.227

### 38. Các khoản mục bất thường

Trong năm 2020, nền kinh tế và xã hội Việt Nam chịu ảnh hưởng lớn của đại dịch Covid-19.

Đại dịch Covid-19 được xác nhận lần đầu tiên tại Việt Nam tại ngày 23 tháng 1 năm 2020. Chính phủ Việt Nam đã thực hiện nhiều biện pháp ngăn chặn, trong đó có việc thực hiện cách ly xã hội từ ngày 1 tháng 4 năm 2020. Từ ngày 23 tháng 4 năm 2020, Việt Nam cơ bản đã dừng cách ly xã hội và các hoạt động kinh tế, xã hội trong nước đã dần quay lại trạng thái bình thường. Tuy nhiên, số ca lây nhiễm trên toàn thế giới vẫn tiếp tục gia tăng. Ngày 28 tháng 1 năm 2021, Covid-19 đã bùng phát trở lại tại Quảng Ninh và Hải Dương, và đang có chiều hướng lan sang các tỉnh thành khác. Đại dịch Covid-19 ảnh hưởng lớn đến hoạt động kinh doanh của nhiều doanh nghiệp ở nhiều ngành nghề khác nhau.

Trong năm kết thúc ngày 31 tháng 12 năm 2020, Ngân hàng đã thực hiện cơ cấu lại thời gian trả nợ và miễn, giảm lãi, phí giữ nguyên nhóm nợ cho các khách hàng chịu ảnh hưởng của dịch Covid-19 theo hướng dẫn của Thông tư 01.

Ngày 1 tháng 3 năm 2021

Người lập:

Nguyễn Thị Liên  
Trưởng phòng Kế toán  
Tổng hợp

Người kiểm soát

Ngô Thị Vân  
Kế toán trưởng

Người duyệt:



Ngô Thu Hà  
Phó Tổng Giám đốc

Nguyễn Văn Lê  
Tổng Giám đốc