

BÁO CÁO TÀI CHÍNH
NĂM TÀI CHÍNH KẾT THÚC NGÀY 31 THÁNG 12 NĂM 2020

**CÔNG TY CỔ PHẦN
HÀNG HẢI SÀI GÒN**

MỤC LỤC

1. Mục lục	1
2. Báo cáo của Hội đồng quản trị	2 - 3
3. Báo cáo kiểm toán độc lập	4
4. Bảng cân đối kế toán tại ngày 31 tháng 12 năm 2020	5 - 8
5. Báo cáo kết quả hoạt động kinh doanh cho năm tài chính kết thúc ngày 31 tháng 12 năm 2020	9
6. Báo cáo lưu chuyển tiền tệ cho năm tài chính kết thúc ngày 31 tháng 12 năm 2020	10 - 11
7. Bản thuyết minh Báo cáo tài chính cho năm tài chính kết thúc ngày 31 tháng 12 năm 2020	12 - 33

BÁO CÁO CỦA HỘI ĐỒNG QUẢN TRỊ

Hội đồng quản trị Công ty Cổ phần Hàng hải Sài Gòn (sau đây gọi tắt là "Công ty") trình bày báo cáo của mình cùng với Báo cáo tài chính cho năm tài chính kết thúc ngày 31 tháng 12 năm 2020.

Khái quát về Công ty

Công ty Cổ phần Hàng hải Sài Gòn là doanh nghiệp được cổ phần hóa từ công ty Nhà nước - Công ty Hàng hải Sài Gòn theo Quyết định số 538/2002/QĐ-BGTVT ngày 01 tháng 3 năm 2002 của Bộ trưởng Bộ Giao thông Vận tải. Công ty hoạt động theo Giấy chứng nhận đăng ký doanh nghiệp số 0302590764, đăng ký lần đầu ngày 15 tháng 4 năm 2002 và đăng ký thay đổi lần thứ 15 ngày 13 tháng 12 năm 2013 do Sở Kế hoạch và Đầu tư TP. Hồ Chí Minh cấp.

Trụ sở chính

- Địa chỉ : 422 Nguyễn Tất Thành, Phường 18, Quận 4, TP. Hồ Chí Minh.
- Điện thoại : +84 (028) 3826 1627
- Fax : +84 (028) 3940 4300

Công ty có các đơn vị trực thuộc sau:

Tên đơn vị	Địa chỉ
Chi nhánh Hải Phòng	Phòng 1-2 Tầng 7, Toà nhà Thành Đạt, Số 3 Lê Thánh Tôn, Quận Ngô Quyền, TP. Hải Phòng
Văn phòng đại diện tại Cần Thơ	Số 27 Lê Hồng Phong, Phường Trà An, Quận Bình Thủy, TP. Cần Thơ
Văn phòng đại diện tại An Giang	Quốc lộ 91, Phường Mỹ Thạnh, TP. Long Xuyên, Tỉnh An Giang

Hoạt động kinh doanh của Công ty theo Giấy chứng nhận đăng ký doanh nghiệp là: Dịch vụ môi giới hàng hải, đại lý tàu biển; Chế biến, xuất khẩu nông thủy hải sản; Xây dựng kết cấu hạ tầng dân dụng và bến cảng; Đóng mới, sửa chữa các loại rơ móoc, container, tàu, thuyền, xà lan, ca nô; Kinh doanh kho bãi; Kinh doanh nhà ở; Dịch vụ nhà đất; Môi giới bất động sản; Cho thuê văn phòng; Dịch vụ cung ứng tàu biển; Vận tải đa phương thức (đường biển, đường sông, đường bộ); Khai thác cảng; Mua bán sửa chữa xe ô tô và các loại máy móc; Bảo dưỡng và phụ tùng xe ô tô các loại; Đại lý container; Đại lý giao nhận hàng hóa bằng đường biển, hàng không, đường bộ; Xếp dỡ hàng hóa; Khai thác và cho thuê tàu biển; Kinh doanh vận tải hàng hóa đường biển.

Hội đồng quản trị và Ban điều hành, quản lý

Các thành viên Hội đồng quản trị và Ban điều hành, quản lý của Công ty trong năm và cho đến thời điểm lập báo cáo này bao gồm:

Hội đồng quản trị

Họ và tên	Chức vụ	Ngày bổ nhiệm/tái bổ nhiệm
Ông Nguyễn Xuân Phú	Chủ tịch	Tái bổ nhiệm ngày 21 tháng 4 năm 2017
Bà Nguyễn Thị Vân Anh	Phó chủ tịch	Tái bổ nhiệm ngày 21 tháng 4 năm 2017
Ông Nguyễn Minh Thăng	Thành viên	Tái bổ nhiệm ngày 21 tháng 4 năm 2017
Ông Nguyễn Đình Hiệu	Thành viên	Tái bổ nhiệm ngày 21 tháng 4 năm 2017
Ông Nguyễn Sĩ Cung	Thành viên	Bổ nhiệm ngày 21 tháng 4 năm 2017

Ban kiểm soát

Họ và tên	Chức vụ	Ngày bổ nhiệm
Ông Nguyễn Vĩnh Hà	Trưởng ban	Ngày 21 tháng 4 năm 2017



CÔNG TY CỔ PHẦN HÀNG HẢI SÀI GÒN
BÁO CÁO CỦA HỘI ĐỒNG QUẢN TRỊ (tiếp theo)

Ban Tổng Giám đốc

Họ và tên	Chức vụ	Ngày bổ nhiệm
Bà Nguyễn Thị Vân Anh	Tổng Giám đốc	Ngày 01 tháng 3 năm 2012
Ông Nguyễn Đình Hiệu	Phó Tổng Giám đốc	Ngày 20 tháng 9 năm 2018
Ông Nguyễn Xuân Cường	Phó Tổng Giám đốc	Ngày 14 tháng 4 năm 2013

Đại diện theo pháp luật

Người đại diện theo pháp luật của Công ty trong năm và cho đến thời điểm lập báo cáo này là Bà Nguyễn Thị Vân Anh – Tổng Giám đốc (bổ nhiệm ngày 01 tháng 3 năm 2012).

Kiểm toán viên

Công ty TNHH Kiểm toán và Tư vấn A&C đã được chỉ định kiểm toán Báo cáo tài chính cho năm tài chính kết thúc ngày 31 tháng 12 năm 2020 của Công ty.

Trách nhiệm của Ban Tổng Giám đốc

Ban Tổng Giám đốc chịu trách nhiệm lập Báo cáo tài chính phản ánh trung thực và hợp lý tình hình tài chính, kết quả hoạt động kinh doanh và lưu chuyển tiền tệ của Công ty trong năm. Trong việc lập Báo cáo tài chính này, Ban Tổng Giám đốc phải:

- Chọn lựa các chính sách kế toán thích hợp và áp dụng các chính sách này một cách nhất quán;
- Thực hiện các xét đoán và các ước tính một cách hợp lý và thận trọng;
- Nêu rõ các chuẩn mực kế toán áp dụng cho Công ty có được tuân thủ hay không và tất cả các sai lệch trọng yếu đã được trình bày và giải thích trong Báo cáo tài chính;
- Lập Báo cáo tài chính trên cơ sở hoạt động liên tục trừ trường hợp không thể cho rằng Công ty sẽ tiếp tục hoạt động liên tục;
- Thiết lập và thực hiện hệ thống kiểm soát nội bộ một cách hữu hiệu nhằm hạn chế rủi ro có sai sót trọng yếu do gian lận hoặc nhầm lẫn trong việc lập và trình bày Báo cáo tài chính.

Ban Tổng Giám đốc đảm bảo các số kế toán thích hợp được lưu giữ đầy đủ để phản ánh tình hình tài chính của Công ty với mức độ chính xác hợp lý tại bất kỳ thời điểm nào và các số sách kế toán tuân thủ chế độ kế toán áp dụng. Ban Tổng Giám đốc cũng chịu trách nhiệm quản lý các tài sản của Công ty và do đó đã thực hiện các biện pháp thích hợp để ngăn chặn và phát hiện các hành vi gian lận và các vi phạm khác.

Ban Tổng Giám đốc cam kết đã tuân thủ các yêu cầu nêu trên trong việc lập Báo cáo tài chính.

Phê duyệt Báo cáo tài chính

Hội đồng quản trị phê duyệt Báo cáo tài chính đính kèm. Báo cáo tài chính đã phản ánh trung thực và hợp lý tình hình tài chính của Công ty tại thời điểm ngày 31 tháng 12 năm 2020, cũng như kết quả hoạt động kinh doanh và tình hình lưu chuyển tiền tệ cho năm tài chính kết thúc cùng ngày, phù hợp với các Chuẩn mực Kế toán Việt Nam, Chế độ Kế toán doanh nghiệp Việt Nam và các quy định pháp lý có liên quan đến việc lập và trình bày Báo cáo tài chính.

Thay mặt Hội đồng quản trị,


Nguyễn Thị Vân Anh
Phó Chủ tịch Hội đồng quản trị

Ngày 19 tháng 3 năm 2021



Số: 1.0426/21/TC-AC

BÁO CÁO KIỂM TOÁN ĐỘC LẬP**Kính gửi: CÁC CỔ ĐÔNG, HỘI ĐỒNG QUẢN TRỊ VÀ BAN TỔNG GIÁM ĐỐC
CÔNG TY CỔ PHẦN HÀNG HẢI SÀI GÒN**

Chúng tôi đã kiểm toán Báo cáo tài chính kèm theo của Công ty Cổ phần Hàng hải Sài Gòn (sau đây gọi tắt là "Công ty"), được lập ngày 15 tháng 3 năm 2021, từ trang 05 đến trang 33, bao gồm Bảng cân đối kế toán tại ngày 31 tháng 12 năm 2020, Báo cáo kết quả hoạt động kinh doanh, Báo cáo lưu chuyển tiền tệ cho năm tài chính kết thúc cùng ngày và Bản thuyết minh Báo cáo tài chính.

Trách nhiệm của Ban Tổng Giám đốc

Ban Tổng Giám đốc Công ty chịu trách nhiệm về việc lập và trình bày trung thực và hợp lý Báo cáo tài chính của Công ty theo các Chuẩn mực Kế toán Việt Nam, Chế độ Kế toán doanh nghiệp Việt Nam và các quy định pháp lý có liên quan đến việc lập và trình bày Báo cáo tài chính và chịu trách nhiệm về kiểm soát nội bộ mà Ban Tổng Giám đốc xác định là cần thiết để đảm bảo cho việc lập và trình bày Báo cáo tài chính không có sai sót trọng yếu do gian lận hoặc nhầm lẫn.

Trách nhiệm của Kiểm toán viên

Trách nhiệm của chúng tôi là đưa ra ý kiến về Báo cáo tài chính dựa trên kết quả của cuộc kiểm toán. Chúng tôi đã tiến hành kiểm toán theo các Chuẩn mực Kiểm toán Việt Nam. Các chuẩn mực này yêu cầu chúng tôi tuân thủ chuẩn mực và các quy định về đạo đức nghề nghiệp, lập kế hoạch và thực hiện cuộc kiểm toán để đạt được sự đảm bảo hợp lý về việc liệu Báo cáo tài chính của Công ty có còn sai sót trọng yếu hay không.

Công việc kiểm toán bao gồm thực hiện các thủ tục nhằm thu thập các bằng chứng kiểm toán về các số liệu và thuyết minh trên Báo cáo tài chính. Các thủ tục kiểm toán được lựa chọn dựa trên xét đoán của kiểm toán viên, bao gồm đánh giá rủi ro có sai sót trọng yếu trong Báo cáo tài chính do gian lận hoặc nhầm lẫn. Khi thực hiện đánh giá các rủi ro này, kiểm toán viên đã xem xét kiểm soát nội bộ của Công ty liên quan đến việc lập và trình bày Báo cáo tài chính trung thực, hợp lý nhằm thiết kế các thủ tục kiểm toán phù hợp với tình hình thực tế, tuy nhiên không nhằm mục đích đưa ra ý kiến về hiệu quả của kiểm soát nội bộ của Công ty. Công việc kiểm toán cũng bao gồm đánh giá tính thích hợp của các chính sách kế toán được áp dụng và tính hợp lý của các ước tính kế toán của Ban Tổng Giám đốc cũng như đánh giá việc trình bày tổng thể Báo cáo tài chính.

Chúng tôi tin tưởng rằng các bằng chứng kiểm toán mà chúng tôi đã thu thập được là đầy đủ và thích hợp làm cơ sở cho ý kiến kiểm toán của chúng tôi.

Ý kiến của Kiểm toán viên

Theo ý kiến của chúng tôi, Báo cáo tài chính đã phản ánh trung thực và hợp lý, trên các khía cạnh trọng yếu tình hình tài chính của Công ty Cổ phần Hàng hải Sài Gòn tại ngày 31 tháng 12 năm 2020, cũng như kết quả hoạt động kinh doanh và tình hình lưu chuyển tiền tệ cho năm tài chính kết thúc cùng ngày, phù hợp với các Chuẩn mực Kế toán Việt Nam, Chế độ Kế toán doanh nghiệp Việt Nam và các quy định pháp lý có liên quan đến việc lập và trình bày Báo cáo tài chính.

Công ty,  Kiểm toán và Tư vấn A&CLý Quốc Trung - Phó Tổng Giám đốc
Số Giấy CNDKHN kiểm toán: 0099-2018-008-1

TP. Hồ Chí Minh, ngày 19 tháng 3 năm 2021


Phan Vũ Công Bá - Kiểm toán viên
Số Giấy CNDKHN kiểm toán: 0197-2018-008-1

CÔNG TY CỔ PHẦN HÀNG HẢI SÀI GÒN

Địa chỉ: 422 Nguyễn Tất Thành, Phường 18, Quận 4, TP. Hồ Chí Minh

BÁO CÁO TÀI CHÍNH

Cho năm tài chính kết thúc ngày 31 tháng 12 năm 2020

BẢNG CÂN ĐỐI KẾ TOÁN

Tại ngày 31 tháng 12 năm 2020

Đơn vị tính: VND

CHỈ TIÊU	Mã số	Thuyết minh	Số cuối năm	Số đầu năm
A- TÀI SẢN NGẮN HẠN	100		48.763.911.472	41.914.776.359
I. Tiền và các khoản tương đương tiền	110	V.1	32.889.674.062	14.552.445.634
1. Tiền	111		32.889.674.062	14.552.445.634
2. Các khoản tương đương tiền	112		-	-
II. Đầu tư tài chính ngắn hạn	120		-	-
1. Chứng khoán kinh doanh	121		-	-
2. Dự phòng giảm giá chứng khoán kinh doanh	122		-	-
3. Đầu tư nắm giữ đến ngày đáo hạn	123		-	-
III. Các khoản phải thu ngắn hạn	130		14.232.438.681	26.373.882.487
1. Phải thu ngắn hạn của khách hàng	131	V.2	12.799.760.166	17.883.406.939
2. Trả trước cho người bán ngắn hạn	132	V.3	1.565.650.000	90.638.788
3. Phải thu nội bộ ngắn hạn	133		-	-
4. Phải thu theo tiến độ kế hoạch hợp đồng xây dựng	134		-	5.000.000.000
5. Phải thu về cho vay ngắn hạn	135		-	4.540.936.403
6. Phải thu ngắn hạn khác	136	V.4	1.029.302.158	4.540.936.403
7. Dự phòng phải thu ngắn hạn khó đòi	137	V.5	(1.162.273.643)	(1.141.099.643)
8. Tài sản thiếu chờ xử lý	139		-	-
IV. Hàng tồn kho	140		6.451.344	3.320.057
1. Hàng tồn kho	141	V.6	6.451.344	3.320.057
2. Dự phòng giảm giá hàng tồn kho	149		-	-
V. Tài sản ngắn hạn khác	150		1.635.347.385	985.128.181
1. Chi phí trả trước ngắn hạn	151	V.7a	1.635.347.385	985.128.181
2. Thuế giá trị gia tăng được khấu trừ	152		-	-
3. Thuế và các khoản khác phải thu Nhà nước	153		-	-
4. Giao dịch mua bán lại trái phiếu Chính phủ	154		-	-
5. Tài sản ngắn hạn khác	155		-	-

CÔNG TY CỔ PHẦN HÀNG HẢI SÀI GÒN

Địa chỉ: 422 Nguyễn Tất Thành, Phường 18, Quận 4, TP. Hồ Chí Minh

BÁO CÁO TÀI CHÍNH

Cho năm tài chính kết thúc ngày 31 tháng 12 năm 2020

Bảng cân đối kế toán (tiếp theo)

CHỈ TIÊU	Mã số	Thuyết minh	Số cuối năm	Số đầu năm
B- TÀI SẢN DÀI HẠN	200		38.333.317.786	38.651.302.260
I. Các khoản phải thu dài hạn	210		-	-
1. Phải thu dài hạn của khách hàng	211		-	-
2. Trả trước cho người bán dài hạn	212		-	-
3. Vốn kinh doanh ở đơn vị trực thuộc	213		-	-
4. Phải thu nội bộ dài hạn	214		-	-
5. Phải thu về cho vay dài hạn	215		-	-
6. Phải thu dài hạn khác	216		-	-
7. Dự phòng phải thu dài hạn khó đòi	219		-	-
II. Tài sản cố định	220		35.746.453.863	34.303.165.142
1. Tài sản cố định hữu hình	221	V.8	35.746.453.863	34.303.165.142
- Nguyên giá	222		82.031.173.646	74.151.539.679
- Giá trị hao mòn lũy kế	223		(46.284.719.783)	(39.848.374.537)
2. Tài sản cố định thuê tài chính	224		-	-
- Nguyên giá	225		-	-
- Giá trị hao mòn lũy kế	226		-	-
3. Tài sản cố định vô hình	227		-	-
- Nguyên giá	228		-	-
- Giá trị hao mòn lũy kế	229		-	-
III. Bất động sản đầu tư	230		-	-
- Nguyên giá	231		-	-
- Giá trị hao mòn lũy kế	232		-	-
IV. Tài sản dở dang dài hạn	240		545.593.364	845.593.364
1. Chi phí sản xuất, kinh doanh dở dang dài hạn	241		-	-
2. Chi phí xây dựng cơ bản dở dang	242	V.9	545.593.364	845.593.364
V. Đầu tư tài chính dài hạn	250		557.784.472	557.784.472
1. Đầu tư vào công ty con	251	V.10	1.500.000.000	1.500.000.000
2. Đầu tư vào công ty liên doanh, liên kết	252		-	-
3. Đầu tư góp vốn vào đơn vị khác	253		-	-
4. Dự phòng đầu tư tài chính dài hạn	254		(942.215.528)	(942.215.528)
5. Đầu tư nắm giữ đến ngày đáo hạn	255		-	-
VI. Tài sản dài hạn khác	260		1.483.486.087	2.944.759.282
1. Chi phí trả trước dài hạn	261	V.7b	1.483.486.087	2.944.759.282
2. Tài sản thuê thu nhập hoãn lại	262		-	-
3. Thiết bị, vật tư, phụ tùng thay thế dài hạn	263		-	-
4. Tài sản dài hạn khác	268		-	-
TỔNG CỘNG TÀI SẢN	270		87.097.229.258	80.566.078.619

CÔNG TY CỔ PHẦN HÀNG HẢI SÀI GÒN

Địa chỉ: 422 Nguyễn Tất Thành, Phường 18, Quận 4, TP. Hồ Chí Minh

BÁO CÁO TÀI CHÍNH

Cho năm tài chính kết thúc ngày 31 tháng 12 năm 2020

Bảng cân đối kế toán (tiếp theo)

CHỈ TIÊU	Mã số	Thuyết minh	Số cuối năm	Số đầu năm
C- NỢ PHẢI TRẢ	300		22.207.719.041	24.416.218.854
I. Nợ ngắn hạn	310		22.207.719.041	24.416.218.854
1. Phải trả người bán ngắn hạn	311	V.11	5.960.110.339	5.590.694.597
2. Người mua trả tiền trước ngắn hạn	312	V.12	470.389.353	470.389.353
3. Thuế và các khoản phải nộp Nhà nước	313	V.13	383.237.963	1.142.437.142
4. Phải trả người lao động	314	V.14	2.759.747.915	2.295.651.474
5. Chi phí phải trả ngắn hạn	315	V.15	22.727.263	169.727.268
6. Phải trả nội bộ ngắn hạn	316		-	-
7. Phải trả theo tiến độ kế hoạch hợp đồng xây dựng	317		-	-
8. Doanh thu chưa thực hiện ngắn hạn	318		-	-
9. Phải trả ngắn hạn khác	319	V.16	11.507.626.323	13.643.439.135
10. Vay và nợ thuê tài chính ngắn hạn	320	V.17	1.100.000.000	1.100.000.000
11. Dự phòng phải trả ngắn hạn	321		-	-
12. Quỹ khen thưởng, phúc lợi	322		3.879.885	3.879.885
13. Quỹ bình ổn giá	323		-	-
14. Giao dịch mua bán lại trái phiếu Chính phủ	324		-	-
II. Nợ dài hạn	330		-	-
1. Phải trả người bán dài hạn	331		-	-
2. Người mua trả tiền trước dài hạn	332		-	-
3. Chi phí phải trả dài hạn	333		-	-
4. Phải trả nội bộ về vốn kinh doanh	334		-	-
5. Phải trả nội bộ dài hạn	335		-	-
6. Doanh thu chưa thực hiện dài hạn	336		-	-
7. Phải trả dài hạn khác	337		-	-
8. Vay và nợ thuê tài chính dài hạn	338		-	-
9. Trái phiếu chuyển đổi	339		-	-
10. Cổ phiếu ưu đãi	340		-	-
11. Thuế thu nhập hoãn lại phải trả	341		-	-
12. Dự phòng phải trả dài hạn	342		-	-
13. Quỹ phát triển khoa học và công nghệ	343		-	-

CÔNG TY CỔ PHẦN HÀNG HẢI SÀI GÒN

Địa chỉ: 422 Nguyễn Tất Thành, Phường 18, Quận 4, TP. Hồ Chí Minh

BÁO CÁO TÀI CHÍNH

Cho năm tài chính kết thúc ngày 31 tháng 12 năm 2020

Bảng cân đối kế toán (tiếp theo)

CHỈ TIÊU	Mã số	Thuyết minh	Số cuối năm	Số đầu năm
D- VỐN CHỦ SỞ HỮU	400		64.889.510.217	56.149.859.765
I. Vốn chủ sở hữu	410		64.889.510.217	56.149.859.765
1. Vốn góp của chủ sở hữu	411	V.18	43.095.500.000	43.095.500.000
- Cổ phiếu phổ thông có quyền biểu quyết	411a		43.095.500.000	43.095.500.000
- Cổ phiếu ưu đãi	411b		-	-
2. Thặng dư vốn cổ phần	412	V.18	21.580.010.000	21.580.010.000
3. Quyền chọn chuyển đổi trái phiếu	413		-	-
4. Vốn khác của chủ sở hữu	414		-	-
5. Cổ phiếu quỹ	415		-	-
6. Chênh lệch đánh giá lại tài sản	416		-	-
7. Chênh lệch tỷ giá hối đoái	417		-	-
8. Quỹ đầu tư phát triển	418	V.18	10.973.630.542	10.973.630.542
9. Quỹ hỗ trợ sắp xếp doanh nghiệp	419		-	-
10. Quỹ khác thuộc vốn chủ sở hữu	420		-	-
11. Lợi nhuận sau thuế chưa phân phối	421	V.18	(10.759.630.325)	(19.499.280.777)
- Lợi nhuận sau thuế chưa phân phối lũy kế đến cuối kỳ trước	421a		(19.499.280.777)	(19.499.280.777)
- Lợi nhuận sau thuế chưa phân phối kỳ này	421b		8.739.650.452	-
12. Nguồn vốn đầu tư xây dựng cơ bản	422		-	-
II. Nguồn kinh phí và quỹ khác	430		-	-
1. Nguồn kinh phí	431		-	-
2. Nguồn kinh phí đã hình thành tài sản cố định	432		-	-
TỔNG CỘNG NGUỒN VỐN	440		87.097.229.258	80.566.078.619

TP. Hồ Chí Minh, ngày 15 tháng 3 năm 2021


Dương Hoàng Anh Duy
Người lập

Đoàn Thị Hào
Kế toán trưởng

Nguyễn Thị Vân Anh
Tổng Giám đốc

CÔNG TY CỔ PHẦN HÀNG HẢI SÀI GÒN

Địa chỉ: 422 Nguyễn Tất Thành, Phường 18, Quận 4, TP. Hồ Chí Minh

BÁO CÁO TÀI CHÍNH


Cho năm tài chính kết thúc ngày 31 tháng 12 năm 2020


BÁO CÁO KẾT QUẢ HOẠT ĐỘNG KINH DOANH


Cho năm tài chính kết thúc ngày 31 tháng 12 năm 2020

Đơn vị tính: VND

CHỈ TIÊU	Mã số	Thuyết minh	Năm nay	Năm trước
1. Doanh thu bán hàng và cung cấp dịch vụ	01	VI.1	93.202.203.370	119.511.457.961
2. Các khoản giảm trừ doanh thu	02		-	-
3. Doanh thu thuần về bán hàng và cung cấp dịch vụ	10		93.202.203.370	119.511.457.961
4. Giá vốn hàng bán	11	VI.2	80.142.712.085	108.209.241.354
5. Lợi nhuận gộp về bán hàng và cung cấp dịch vụ	20		13.059.491.285	11.302.216.607
6. Doanh thu hoạt động tài chính	21	VI.3	883.809.417	72.966.209
7. Chi phí tài chính	22	VI.4	26.747.825	63.698.325
Trong đó: chi phí lãi vay	23		-	6.111.112
8. Chi phí bán hàng	25		-	-
9. Chi phí quản lý doanh nghiệp	26	VI.5	4.449.385.382	3.998.711.439
10. Lợi nhuận thuần từ hoạt động kinh doanh	30		9.467.167.495	7.312.773.052
11. Thu nhập khác	31	VI.6	897.532.178	436.670.878
12. Chi phí khác	32	VI.7	162.442.256	201.131.462
13. Lợi nhuận khác	40		735.089.922	235.539.416
14. Tổng lợi nhuận kế toán trước thuế	50		10.202.257.417	7.548.312.468
15. Chi phí thuế thu nhập doanh nghiệp hiện hành	51	V.13	1.462.606.965	1.575.558.324
16. Chi phí thuế thu nhập doanh nghiệp hoãn lại	52		-	-
17. Lợi nhuận sau thuế thu nhập doanh nghiệp	60		<u>8.739.650.452</u>	<u>5.972.754.144</u>
18. Lãi cơ bản trên cổ phiếu	70	VI.8	<u>2.028</u>	<u>1.386</u>
19. Lãi suy giảm trên cổ phiếu	71	VI.8	<u>2.028</u>	<u>1.386</u>


 Dương Hoàng Anh Duy
 Người lập


 Đoàn Thị Hào
 Kế toán trưởng


 Nguyễn Thị Vân Anh
 Tổng Giám đốc



TP. Hồ Chí Minh, ngày 15 tháng 3 năm 2021

CÔNG TY CỔ PHẦN HÀNG HẢI SÀI GÒN

Địa chỉ: 422 Nguyễn Tất Thành, Phường 18, Quận 4, TP. Hồ Chí Minh

BÁO CÁO TÀI CHÍNH

Cho năm tài chính kết thúc ngày 31 tháng 12 năm 2020

BÁO CÁO LƯU CHUYỂN TIỀN TỆ

(Theo phương pháp gián tiếp)

Cho năm tài chính kết thúc ngày 31 tháng 12 năm 2020

Đơn vị tính: VND

CHỈ TIÊU	Mã số	Thuyết minh	Đơn vị tính: VND	
			Năm nay	Năm trước
I. Lưu chuyển tiền từ hoạt động kinh doanh				
1. Lợi nhuận trước thuế	01		10.202.257.417	7.548.312.468
2. Điều chỉnh cho các khoản:				
- Khấu hao tài sản cố định và bất động sản đầu tư	02	V.8	6.628.845.246	6.261.803.580
- Các khoản dự phòng	03	V.5	21.174.000	49.406.000
- Lãi, lỗ chênh lệch tỷ giá hối đoái do đánh giá lại các khoản mục tiền tệ có gốc ngoại tệ	04	VI.3; VI.4	(70.741.822)	5.595.136
- Lãi, lỗ từ hoạt động đầu tư	05	VI.3; VI.6	(912.166.839)	(326.703.088)
- Chi phí lãi vay	06	VI.4	-	6.111.112
- Các khoản điều chỉnh khác	07		-	-
3. Lợi nhuận từ hoạt động kinh doanh trước thay đổi vốn lưu động	08		15.869.368.002	13.544.525.208
- Tăng, giảm các khoản phải thu	09		8.920.269.806	(376.055.059)
- Tăng, giảm hàng tồn kho	10		(3.131.287)	5.765.230
- Tăng, giảm các khoản phải trả	11		(3.328.827.398)	1.822.917.578
- Tăng, giảm chi phí trả trước	12		811.053.991	(426.169.070)
- Tăng, giảm chứng khoán kinh doanh	13		-	-
- Tiền lãi vay đã trả	14	VI.4	-	(6.111.112)
- Thuế thu nhập doanh nghiệp đã nộp	15	V.13	(1.767.693.335)	(1.261.840.116)
- Tiền thu khác từ hoạt động kinh doanh	16		-	-
- Tiền chi khác cho hoạt động kinh doanh	17		-	-
Lưu chuyển tiền thuần từ hoạt động kinh doanh	20		20.501.039.779	13.303.032.659
II. Lưu chuyển tiền từ hoạt động đầu tư				
1. Tiền chi để mua sắm, xây dựng tài sản cố định và các tài sản dài hạn khác	21	V.8; VII	(8.146.720.012)	-
2. Tiền thu từ thanh lý, nhượng bán tài sản cố định và các tài sản dài hạn khác	22	V.8; VI.6	165.454.545	491.472.724
3. Tiền chi cho vay, mua các công cụ nợ của đơn vị khác	23		(10.000.000.000)	(5.000.000.000)
4. Tiền thu hồi cho vay, bán lại các công cụ nợ của đơn vị khác	24		15.000.000.000	-
5. Tiền chi đầu tư góp vốn vào đơn vị khác	25		-	-
6. Tiền thu hồi đầu tư góp vốn vào đơn vị khác	26		-	-
7. Tiền thu lãi cho vay, cổ tức và lợi nhuận được chia	27	VI.3	746.712.294	-
Lưu chuyển tiền thuần từ hoạt động đầu tư	30		(2.234.353.173)	(4.508.527.276)

CÔNG TY CỔ PHẦN HÀNG HẢI SÀI GÒN

Địa chỉ: 422 Nguyễn Tất Thành, Phường 18, Quận 4, TP. Hồ Chí Minh

BÁO CÁO TÀI CHÍNH

Cho năm tài chính kết thúc ngày 31 tháng 12 năm 2020

Báo cáo lưu chuyển tiền tệ (tiếp theo)

CHỈ TIÊU	Mã số	Thuyết minh	Năm nay	Năm trước
III. Lưu chuyển tiền từ hoạt động tài chính				
1. Tiền thu từ phát hành cổ phiếu, nhận vốn góp của chủ sở hữu	31		-	-
2. Tiền trả lại vốn góp cho các chủ sở hữu, mua lại cổ phiếu của doanh nghiệp đã phát hành	32		-	-
3. Tiền thu từ đi vay	33		-	-
4. Tiền trả nợ gốc vay	34		-	(1.000.000.000)
5. Tiền trả nợ gốc thuế tài chính	35		-	-
6. Cổ tức, lợi nhuận đã trả cho chủ sở hữu	36		-	-
<i>Lưu chuyển tiền thuần từ hoạt động tài chính</i>	40		-	(1.000.000.000)
Lưu chuyển tiền thuần trong năm	50		18.266.486.606	7.794.505.383
Tiền và tương đương tiền đầu năm	60	V.1	14.552.445.634	6.763.535.387
Ảnh hưởng của thay đổi tỷ giá hối đoái quy đổi ngoại tệ	61		70.741.822	(5.595.136)
Tiền và tương đương tiền cuối năm	70	V.1	32.889.674.062	14.552.445.634



Dương Hoàng Anh Duy
Người lập



Đoàn Thị Hào
Kế toán trưởng



TP. Hồ Chí Minh, ngày 15 tháng 3 năm 2021
Nguyễn Thị Vân Anh
Tổng Giám đốc

CÔNG TY CỔ PHẦN HÀNG HẢI SÀI GÒN

Địa chỉ: 422 Nguyễn Tất Thành, Phường 18, Quận 4, TP. Hồ Chí Minh

BÁO CÁO TÀI CHÍNH

Cho năm tài chính kết thúc ngày 31 tháng 12 năm 2020

BẢN THUYẾT MINH BÁO CÁO TÀI CHÍNH

Cho năm tài chính kết thúc ngày 31 tháng 12 năm 2020

I. ĐẶC ĐIỂM HOẠT ĐỘNG

1. Hình thức sở hữu vốn

Công ty Cổ phần Hàng hải Sài Gòn (sau đây gọi tắt là "Công ty") là công ty cổ phần.

2. Lĩnh vực kinh doanh

Lĩnh vực kinh doanh của Công ty là dịch vụ.

3. Ngành nghề kinh doanh

Hoạt động kinh doanh chính của Công ty là: Dịch vụ cung ứng tàu biển, môi giới hàng hải, đại lý tàu biển. Đại lý container; vận tải đa phương thức (đường biển, đường sông, đường bộ); đại lý giao nhận hàng hóa đường biển, hàng không, đường bộ.

4. Chu kỳ sản xuất, kinh doanh thông thường

Chu kỳ sản xuất kinh doanh thông thường của Công ty không quá 12 tháng.

5. Đặc điểm hoạt động của Công ty trong năm có ảnh hưởng đến Báo cáo tài chính

Mặc dù doanh thu năm nay của Công ty sụt giảm so với năm trước do ảnh hưởng của dịch covid -19 nhưng do chi phí hoạt động năm nay giảm mạnh hơn nên lợi nhuận của Công ty lại gia tăng so với năm trước.

6. Cấu trúc Công ty

Công ty con

Công ty chỉ đầu tư vào công ty con là Công ty TNHH Vạn Phú. Hiện tại công ty này đang làm thủ tục giải thể.

Các đơn vị trực thuộc không có tư cách pháp nhân hạch toán báo số

Tên đơn vị	Địa chỉ
Chi nhánh Hải Phòng	Phòng 1-2 Tầng 7, Toà nhà Thành Đạt, Số 3 Lê Thánh Tôn, Quận Ngô Quyền, TP. Hải Phòng
Văn phòng đại diện tại Cần Thơ	Số 27 Lê Hồng Phong, Phường Trà An, Quận Bình Thủy, TP. Cần Thơ
Văn phòng đại diện tại An Giang	Quốc lộ 91, Phường Mỹ Thạnh, TP. Long Xuyên, Tỉnh An Giang

7. Tuyên bố về khả năng so sánh thông tin trên Báo cáo tài chính

Các số liệu tương ứng của năm trước so sánh được với số liệu của năm nay.

8. Nhân viên

Tại ngày kết thúc năm tài chính Công ty có 99 nhân viên đang làm việc (số đầu năm là 100 nhân viên).

II. NĂM TÀI CHÍNH, ĐƠN VỊ TIỀN TỆ SỬ DỤNG TRONG KẾ TOÁN

1. Năm tài chính

Năm tài chính của Công ty bắt đầu từ ngày 01 tháng 01 và kết thúc vào ngày 31 tháng 12 hàng năm.

2. Đơn vị tiền tệ sử dụng trong kế toán

Đơn vị tiền tệ sử dụng trong kế toán là Đồng Việt Nam (VND) do phần lớn các nghiệp vụ được thực hiện bằng đơn vị tiền tệ VND.

CÔNG TY CỔ PHẦN HÀNG HẢI SÀI GÒN

Địa chỉ: 422 Nguyễn Tất Thành, Phường 18, Quận 4, TP. Hồ Chí Minh

BÁO CÁO TÀI CHÍNH

Cho năm tài chính kết thúc ngày 31 tháng 12 năm 2020

Bản thuyết minh Báo cáo tài chính (tiếp theo)

III. CHUẨN MỰC VÀ CHẾ ĐỘ KẾ TOÁN ÁP DỤNG

1. Chế độ kế toán áp dụng

Công ty áp dụng các Chuẩn mực Kế toán Việt Nam, Chế độ Kế toán doanh nghiệp Việt Nam được ban hành theo Thông tư số 200/2014/TT-BTC ngày 22 tháng 12 năm 2014 và các thông tư hướng dẫn thực hiện chuẩn mực kế toán của Bộ Tài chính trong việc lập và trình bày Báo cáo tài chính.

2. Tuyên bố về việc tuân thủ chuẩn mực kế toán và chế độ kế toán

Ban Tổng Giám đốc đảm bảo đã tuân thủ yêu cầu của các Chuẩn mực Kế toán Việt Nam, Chế độ Kế toán doanh nghiệp Việt Nam được ban hành theo Thông tư số 200/2014/TT-BTC ngày 22 tháng 12 năm 2014 cũng như các thông tư hướng dẫn thực hiện chuẩn mực kế toán của Bộ Tài chính trong việc lập và trình bày Báo cáo tài chính.

IV. CÁC CHÍNH SÁCH KẾ TOÁN ÁP DỤNG

1. Cơ sở lập Báo cáo tài chính

Báo cáo tài chính được lập trên cơ sở kế toán dồn tích (trừ các thông tin liên quan đến các luồng tiền).

2. Các giao dịch bằng ngoại tệ

Các giao dịch phát sinh bằng ngoại tệ được chuyển đổi theo tỷ giá tại ngày phát sinh giao dịch. Số dư các khoản mục tiền tệ có gốc ngoại tệ tại ngày kết thúc năm tài chính được quy đổi theo tỷ giá tại ngày này.

Chênh lệch tỷ giá phát sinh trong năm từ các giao dịch bằng ngoại tệ được ghi nhận vào doanh thu hoạt động tài chính hoặc chi phí tài chính. Chênh lệch tỷ giá do đánh giá lại các khoản mục tiền tệ có gốc ngoại tệ tại ngày kết thúc năm tài chính sau khi bù trừ chênh lệch tăng và chênh lệch giảm được ghi nhận vào doanh thu hoạt động tài chính hoặc chi phí tài chính.

Tỷ giá sử dụng để quy đổi các giao dịch phát sinh bằng ngoại tệ là tỷ giá giao dịch thực tế tại thời điểm phát sinh giao dịch. Tỷ giá giao dịch thực tế đối với các giao dịch bằng ngoại tệ được xác định như sau:

- Đối với hợp đồng mua bán ngoại tệ (hợp đồng mua bán ngoại tệ giao ngay, hợp đồng kỳ hạn, hợp đồng tương lai, hợp đồng quyền chọn, hợp đồng hoán đổi): tỷ giá ký kết trong hợp đồng mua, bán ngoại tệ giữa Công ty và ngân hàng.
- Đối với các khoản góp vốn hoặc nhận vốn góp: tỷ giá mua ngoại tệ của ngân hàng nơi Công ty mở tài khoản để nhận vốn của nhà đầu tư tại ngày góp vốn.
- Đối với nợ phải thu: tỷ giá mua ngoại tệ của ngân hàng thương mại nơi Công ty chỉ định khách hàng thanh toán tại thời điểm giao dịch phát sinh.
- Đối với nợ phải trả: tỷ giá bán ngoại tệ của ngân hàng thương mại nơi Công ty dự kiến giao dịch tại thời điểm giao dịch phát sinh.
- Đối với các giao dịch mua sắm tài sản hoặc các khoản chi phí được thanh toán ngay bằng ngoại tệ (không qua các tài khoản phải trả): tỷ giá mua ngoại tệ của ngân hàng thương mại nơi Công ty thực hiện thanh toán.

Tỷ giá sử dụng để đánh giá lại số dư các khoản mục tiền tệ có gốc ngoại tệ tại ngày kết thúc năm tài chính được xác định theo nguyên tắc sau:

- Đối với các khoản ngoại tệ gửi ngân hàng: tỷ giá mua ngoại tệ của ngân hàng nơi Công ty mở tài khoản ngoại tệ.
- Đối với các khoản mục tiền tệ có gốc ngoại tệ được phân loại là tài sản khác: tỷ giá mua ngoại tệ của Ngân hàng Thương mại Cổ phần Ngoại thương Việt Nam (Ngân hàng Công ty thường xuyên có giao dịch).

CÔNG TY CỔ PHẦN HÀNG HẢI SÀI GÒN

Địa chỉ: 422 Nguyễn Tất Thành, Phường 18, Quận 4, TP. Hồ Chí Minh

BÁO CÁO TÀI CHÍNH

Cho năm tài chính kết thúc ngày 31 tháng 12 năm 2020

Bản thuyết minh Báo cáo tài chính (tiếp theo)

- Đối với các khoản mục tiền tệ có gốc ngoại tệ được phân loại là nợ phải trả: tỷ giá bán ngoại tệ của Ngân hàng Thương mại Cổ phần Ngoại thương Việt Nam (Ngân hàng Công ty thường xuyên có giao dịch).

3. Tiền và các khoản tương đương tiền

Tiền bao gồm tiền mặt và tiền gửi ngân hàng không kỳ hạn. Các khoản tương đương tiền là các khoản đầu tư ngắn hạn có thời hạn hồi không quá 03 tháng kể từ ngày đầu tư, có khả năng chuyển đổi dễ dàng thành một lượng tiền xác định và không có rủi ro trong việc chuyển đổi thành tiền tại thời điểm báo cáo.

4. Các khoản đầu tư tài chính

Các khoản cho vay

Các khoản cho vay được xác định theo giá gốc trừ đi các khoản dự phòng phải thu khó đòi. Dự phòng phải thu khó đòi của các khoản cho vay được lập căn cứ vào dự kiến mức tổn thất có thể xảy ra

Các khoản đầu tư vào công ty con

Công ty con là doanh nghiệp chịu sự kiểm soát của Công ty. Việc kiểm soát đạt được khi Công ty có khả năng kiểm soát các chính sách tài chính và hoạt động của doanh nghiệp nhận đầu tư nhằm thu được lợi ích kinh tế từ các hoạt động của doanh nghiệp đó.

Ghi nhận ban đầu

Các khoản đầu tư vào công ty con được ghi nhận ban đầu theo giá gốc, bao gồm giá mua hoặc khoản góp vốn cộng các chi phí liên quan trực tiếp đến việc đầu tư. Trường hợp đầu tư bằng tài sản phi tiền tệ, giá phí khoản đầu tư được ghi nhận theo giá trị hợp lý của tài sản phi tiền tệ tại thời điểm phát sinh.

Cổ tức và lợi nhuận của các kỳ trước khi khoản đầu tư được mua được hạch toán giảm giá trị của chính khoản đầu tư đó. Cổ tức và lợi nhuận của các kỳ sau khi khoản đầu tư được mua được ghi nhận doanh thu. Cổ tức được nhận bằng cổ phiếu chỉ được theo dõi số lượng cổ phiếu tăng thêm, không ghi nhận giá trị cổ phiếu nhận được.

Dự phòng tổn thất cho các khoản đầu tư vào công ty con

Dự phòng tổn thất cho các khoản đầu tư vào công ty con được trích lập khi công ty con bị lỗ với mức trích lập bằng chênh lệch giữa vốn góp thực tế của các bên tại công ty con và vốn chủ sở hữu thực có nhân với tỷ lệ sở hữu vốn điều lệ thực góp của Công ty tại công ty con. Nếu công ty con là đối tượng lập Báo cáo tài chính hợp nhất thì căn cứ để xác định dự phòng tổn thất là Báo cáo tài chính hợp nhất.

Tăng, giảm số dự phòng tổn thất đầu tư vào công ty con cần phải trích lập tại ngày kết thúc năm tài chính được ghi nhận vào chi phí tài chính.

5. Các khoản phải thu

Các khoản nợ phải thu được trình bày theo giá trị ghi sổ trừ đi các khoản dự phòng phải thu khó đòi.

Việc phân loại các khoản phải thu là phải thu khách hàng và phải thu khác được thực hiện theo nguyên tắc sau:

- Phải thu của khách hàng phản ánh các khoản phải thu mang tính chất thương mại phát sinh từ giao dịch có tính chất mua – bán giữa Công ty và người mua là đơn vị độc lập với Công ty.
- Phải thu khác phản ánh các khoản phải thu không có tính thương mại, không liên quan đến giao dịch mua – bán.

CÔNG TY CỔ PHẦN HÀNG HẢI SÀI GÒN

Địa chỉ: 422 Nguyễn Tất Thành, Phường 18, Quận 4, TP. Hồ Chí Minh

BÁO CÁO TÀI CHÍNH

Cho năm tài chính kết thúc ngày 31 tháng 12 năm 2020

Bản thuyết minh Báo cáo tài chính (tiếp theo)

Dự phòng phải thu khó đòi được lập cho từng khoản nợ phải thu khó đòi căn cứ vào tuổi nợ quá hạn của các khoản nợ sau khi đã bù trừ với khoản nợ phải trả (nếu có) hoặc dự kiến mức tổn thất có thể xảy ra, cụ thể như sau:

- Đối với nợ phải thu quá hạn thanh toán:
 - 30% giá trị đối với khoản nợ phải thu quá hạn từ 06 tháng đến dưới 01 năm.
 - 50% giá trị đối với khoản nợ phải thu quá hạn từ 01 năm đến dưới 02 năm.
 - 70% giá trị đối với khoản nợ phải thu quá hạn từ 02 năm đến dưới 03 năm.
 - 100% giá trị đối với khoản nợ phải thu quá hạn từ 03 năm trở lên.
- Đối với nợ phải thu chưa quá hạn thanh toán nhưng khó có khả năng thu hồi: căn cứ vào dự kiến mức tổn thất để lập dự phòng.

Tăng, giảm số dư dự phòng nợ phải thu khó đòi cần phải trích lập tại ngày kết thúc năm tài chính được ghi nhận vào chi phí quản lý doanh nghiệp.

6. Hàng tồn kho

Hàng tồn kho được ghi nhận theo giá thấp hơn giữa giá gốc và giá trị thuần có thể thực hiện được.

Giá gốc hàng tồn kho là nguyên vật liệu bao gồm chi phí mua và các chi phí liên quan trực tiếp khác phát sinh để có được hàng tồn kho ở địa điểm và trạng thái hiện tại.

Giá xuất kho được tính theo phương pháp bình quân gia quyền và được hạch toán theo phương pháp kê khai thường xuyên.

Giá trị thuần có thể thực hiện được là giá bán ước tính của hàng tồn kho trong kỳ sản xuất, kinh doanh bình thường trừ chi phí ước tính để hoàn thành và chi phí ước tính cần thiết cho việc tiêu thụ chúng.

Dự phòng giảm giá hàng tồn kho được lập cho từng mặt hàng tồn kho có giá gốc lớn hơn giá trị thuần có thể thực hiện được. Tăng, giảm số dư dự phòng giảm giá hàng tồn kho cần phải trích lập tại ngày kết thúc năm tài chính được ghi nhận vào giá vốn hàng bán.

7. Chi phí trả trước

Chi phí trả trước bao gồm các chi phí thực tế đã phát sinh nhưng có liên quan đến kết quả hoạt động sản xuất kinh doanh của nhiều kỳ kế toán. Chi phí trả trước của Công ty chủ yếu là chi phí bảo hiểm, công cụ, dụng cụ và chi phí sửa chữa. Các chi phí trả trước này được phân bổ trong khoảng thời gian trả trước hoặc thời gian các lợi ích kinh tế tương ứng được tạo ra từ các chi phí này.

Chi phí bảo hiểm

Chi phí bảo hiểm phát sinh được phân bổ vào chi phí theo phương pháp đường thẳng theo thời gian có hiệu lực của hợp đồng bảo hiểm.

Công cụ, dụng cụ

Các công cụ, dụng cụ đã đưa vào sử dụng được phân bổ vào chi phí theo phương pháp đường thẳng với thời gian phân bổ không quá 02 năm.

Chi phí sửa chữa

Chi phí sửa chữa phát sinh một lần có giá trị lớn được phân bổ vào chi phí theo phương pháp đường thẳng với thời gian phân bổ không quá 03 năm.

CÔNG TY CỔ PHẦN HÀNG HẢI SÀI GÒN

Địa chỉ: 422 Nguyễn Tất Thành, Phường 18, Quận 4, TP. Hồ Chí Minh

BÁO CÁO TÀI CHÍNH

Cho năm tài chính kết thúc ngày 31 tháng 12 năm 2020

Bản thuyết minh Báo cáo tài chính (tiếp theo)

8. Tài sản cố định hữu hình

Tài sản cố định hữu hình được thể hiện theo nguyên giá trừ hao mòn lũy kế. Nguyên giá tài sản cố định hữu hình bao gồm toàn bộ các chi phí mà Công ty phải bỏ ra để có được tài sản cố định tính đến thời điểm đưa tài sản đó vào trạng thái sẵn sàng sử dụng. Các chi phí phát sinh sau ghi nhận ban đầu chỉ được ghi tăng nguyên giá tài sản cố định nếu các chi phí này chắc chắn làm tăng lợi ích kinh tế trong tương lai do sử dụng tài sản đó. Các chi phí phát sinh không thỏa mãn điều kiện trên được ghi nhận là chi phí sản xuất, kinh doanh trong năm.

Khi tài sản cố định hữu hình được bán hay thanh lý, nguyên giá và giá trị hao mòn lũy kế được xóa sổ và lãi, lỗ phát sinh do thanh lý được ghi nhận vào thu nhập hay chi phí trong năm.

Tài sản cố định hữu hình được khấu hao theo phương pháp đường thẳng dựa trên thời gian hữu dụng ước tính. Số năm khấu hao của các loại tài sản cố định hữu hình như sau:

<u>Loại tài sản cố định</u>	<u>Số năm</u>
Phương tiện vận tải truyền dẫn	07 - 15
Thiết bị, dụng cụ quản lý	03 - 04

9. Chi phí xây dựng cơ bản dở dang

Chi phí xây dựng cơ bản dở dang phản ánh các chi phí liên quan trực tiếp (bao gồm cả chi phí lãi vay có liên quan phù hợp với chính sách kế toán của Công ty) đến các tài sản đang trong quá trình xây dựng, máy móc thiết bị đang lắp đặt để phục vụ cho mục đích sản xuất, cho thuê và quản lý cũng như chi phí liên quan đến việc sửa chữa tài sản cố định đang thực hiện. Các tài sản này được ghi nhận theo giá gốc và không được tính khấu hao.

10. Các khoản nợ phải trả và chi phí phải trả

Các khoản nợ phải trả và chi phí phải trả được ghi nhận cho số tiền phải trả trong tương lai liên quan đến hàng hóa và dịch vụ đã nhận được. Chi phí phải trả được ghi nhận dựa trên các ước tính hợp lý về số tiền phải trả.

Việc phân loại các khoản phải trả là phải trả người bán, chi phí phải trả và phải trả khác được thực hiện theo nguyên tắc sau:

- Phải trả người bán phản ánh các khoản phải trả mang tính chất thương mại phát sinh từ giao dịch mua hàng hóa, dịch vụ, tài sản và người bán là đơn vị độc lập với Công ty.
- Chi phí phải trả phản ánh các khoản phải trả cho hàng hóa, dịch vụ đã nhận được từ người bán hoặc đã cung cấp cho người mua nhưng chưa chi trả do chưa có hóa đơn hoặc chưa đủ hồ sơ, tài liệu kế toán và các khoản phải trả cho người lao động về tiền lương nghỉ phép, các khoản chi phí sản xuất, kinh doanh phải trích trước.
- Phải trả khác phản ánh các khoản phải trả không có tính thương mại, không liên quan đến giao dịch mua, bán, cung cấp hàng hóa dịch vụ.

Các khoản nợ phải trả và chi phí phải trả được phân loại ngắn hạn và dài hạn trên Bảng cân đối kế toán căn cứ theo kỳ hạn còn lại tại ngày kết thúc năm tài chính.

11. Vốn chủ sở hữu

Vốn góp của chủ sở hữu

Vốn góp của chủ sở hữu được ghi nhận theo số vốn thực tế đã góp của các cổ đông.

Thặng dư vốn cổ phần

Thặng dư vốn cổ phần được ghi nhận theo số chênh lệch giữa giá phát hành và mệnh giá cổ phiếu khi phát hành lần đầu hoặc phát hành bổ sung, chênh lệch giữa giá tái phát hành và giá trị sổ sách của cổ phiếu quỹ và cấu phần vốn của trái phiếu chuyển đổi khi đáo hạn. Chi phí trực tiếp liên quan đến việc phát hành bổ sung cổ phiếu và tái phát hành cổ phiếu quỹ được ghi giảm thặng dư vốn cổ phần.

CÔNG TY CỔ PHẦN HÀNG HẢI SÀI GÒN

Địa chỉ: 422 Nguyễn Tất Thành, Phường 18, Quận 4, TP. Hồ Chí Minh

BÁO CÁO TÀI CHÍNH

Cho năm tài chính kết thúc ngày 31 tháng 12 năm 2020

Bản thuyết minh Báo cáo tài chính (tiếp theo)

12. Phân phối lợi nhuận

Lợi nhuận sau thuế thu nhập doanh nghiệp được phân phối cho các cổ đông sau khi đã trích lập các quỹ theo Điều lệ của Công ty cũng như các quy định của pháp luật và đã được Đại hội đồng cổ đông phê duyệt.

Việc phân phối lợi nhuận cho các cổ đông được cân nhắc đến các khoản mục phi tiền tệ nằm trong lợi nhuận sau thuế chưa phân phối có thể ảnh hưởng đến luồng tiền và khả năng chi trả cổ tức như lãi do đánh giá lại tài sản mang đi góp vốn, lãi do đánh giá lại các khoản mục tiền tệ, các công cụ tài chính và các khoản mục phi tiền tệ khác.

Cổ tức được ghi nhận là nợ phải trả khi được Đại hội đồng cổ đông phê duyệt và khi có thông báo chi trả cổ tức của Hội đồng quản trị.

13. Ghi nhận doanh thu và thu nhập

Doanh thu cung cấp dịch vụ

Doanh thu cung cấp dịch vụ được ghi nhận khi đồng thời thỏa mãn các điều kiện sau:

- Doanh thu được xác định tương đối chắc chắn. Khi hợp đồng quy định người mua được quyền trả lại dịch vụ đã mua theo những điều kiện cụ thể, doanh thu chỉ được ghi nhận khi những điều kiện cụ thể đó không còn tồn tại và người mua không được quyền trả lại dịch vụ đã cung cấp.
- Công ty đã hoặc sẽ thu được lợi ích kinh tế từ giao dịch cung cấp dịch vụ đó.
- Xác định được phần công việc đã hoàn thành vào thời điểm báo cáo.
- Xác định được chi phí phát sinh cho giao dịch và chi phí để hoàn thành giao dịch cung cấp dịch vụ đó.

Trường hợp dịch vụ được thực hiện trong nhiều kỳ thì doanh thu được ghi nhận trong kỳ được căn cứ vào kết quả phần công việc đã hoàn thành vào ngày kết thúc kỳ kế toán.

Tiền lãi

Tiền lãi được ghi nhận trên cơ sở thời gian và lãi suất thực tế từng kỳ.

14. Chi phí đi vay

Chi phí đi vay bao gồm lãi tiền vay và các chi phí khác phát sinh liên quan trực tiếp đến các khoản vay.

Chi phí đi vay được ghi nhận vào chi phí khi phát sinh. Trường hợp chi phí đi vay liên quan trực tiếp đến việc đầu tư xây dựng hoặc sản xuất tài sản dở dang cần có một thời gian đủ dài (trên 12 tháng) để có thể đưa vào sử dụng theo mục đích định trước hoặc bán thì chi phí đi vay này được tính vào giá trị của tài sản đó. Đối với khoản vay riêng phục vụ việc xây dựng tài sản cố định, bất động sản đầu tư, lãi vay được vốn hóa kể cả khi thời gian xây dựng dưới 12 tháng. Các khoản thu nhập phát sinh từ việc đầu tư tạm thời các khoản vay được ghi giảm nguyên giá tài sản cố liên quan.

Đối với các khoản vốn vay chung trong đó có sử dụng cho mục đích đầu tư xây dựng hoặc sản xuất tài sản dở dang thì chi phí đi vay vốn hóa được xác định theo tỷ lệ vốn hóa đối với chi phí lũy kế bình quân gia quyền phát sinh cho việc đầu tư xây dựng cơ bản hoặc sản xuất tài sản đó. Tỷ lệ vốn hóa được tính theo tỷ lệ lãi suất bình quân gia quyền của các khoản vay chưa trả trong năm, ngoại trừ các khoản vay riêng biệt phục vụ cho mục đích hình thành một tài sản cụ thể.

CÔNG TY CỔ PHẦN HÀNG HẢI SÀI GÒN

Địa chỉ: 422 Nguyễn Tất Thành, Phường 18, Quận 4, TP. Hồ Chí Minh

BÁO CÁO TÀI CHÍNH

Cho năm tài chính kết thúc ngày 31 tháng 12 năm 2020

Bản thuyết minh Báo cáo tài chính (tiếp theo)

15. Các khoản chi phí

Chi phí là những khoản làm giảm lợi ích kinh tế được ghi nhận tại thời điểm giao dịch phát sinh hoặc khi có khả năng tương đối chắc chắn sẽ phát sinh trong tương lai không phân biệt đã chi tiền hay chưa.

Các khoản chi phí và khoản doanh thu do nó tạo ra phải được ghi nhận đồng thời theo nguyên tắc phù hợp. Trong trường hợp nguyên tắc phù hợp xung đột với nguyên tắc thận trọng, chi phí được ghi nhận căn cứ vào bản chất và quy định của các chuẩn mực kế toán để đảm bảo phản ánh giao dịch một cách trung thực, hợp lý.

16. Thuế thu nhập doanh nghiệp

Chi phí thuế thu nhập doanh nghiệp bao gồm thuế thu nhập hiện hành và thuế thu nhập hoãn lại.

Thuế thu nhập hiện hành

Thuế thu nhập hiện hành là khoản thuế được tính dựa trên thu nhập tính thuế. Thu nhập tính thuế chênh lệch so với lợi nhuận kế toán là do điều chỉnh các khoản chênh lệch tạm thời giữa thuế và kế toán, các chi phí không được trừ cũng như điều chỉnh các khoản thu nhập không phải chịu thuế và các khoản lỗ được chuyển.

Thuế thu nhập hoãn lại

Thuế thu nhập hoãn lại là khoản thuế thu nhập doanh nghiệp sẽ phải nộp hoặc sẽ được hoàn lại do chênh lệch tạm thời giữa giá trị ghi sổ của tài sản và nợ phải trả cho mục đích lập Báo cáo tài chính và cơ sở tính thuế thu nhập. Thuế thu nhập hoãn lại phải trả được ghi nhận cho tất cả các khoản chênh lệch tạm thời chịu thuế. Tài sản thuế thu nhập hoãn lại chỉ được ghi nhận khi chắc chắn trong tương lai sẽ có lợi nhuận tính thuế để sử dụng những chênh lệch tạm thời được khấu trừ này.

Giá trị ghi sổ của tài sản thuế thu nhập doanh nghiệp hoãn lại được xem xét lại vào ngày kết thúc năm tài chính và sẽ được ghi giảm đến mức đảm bảo chắc chắn có đủ lợi nhuận tính thuế cho phép lợi ích của một phần hoặc toàn bộ tài sản thuế thu nhập hoãn lại được sử dụng. Các tài sản thuế thu nhập doanh nghiệp hoãn lại chưa được ghi nhận trước đây được xem xét lại vào ngày kết thúc năm tài chính và được ghi nhận khi chắc chắn có đủ lợi nhuận tính thuế để có thể sử dụng các tài sản thuế thu nhập hoãn lại chưa ghi nhận này.

Tài sản thuế thu nhập hoãn lại và thuế thu nhập hoãn lại phải trả được xác định theo thuế suất dự tính sẽ áp dụng cho năm tài sản được thu hồi hay nợ phải trả được thanh toán dựa trên các mức thuế suất có hiệu lực tại ngày kết thúc năm tài chính. Thuế thu nhập hoãn lại được ghi nhận vào Báo cáo kết quả hoạt động kinh doanh và chỉ ghi trực tiếp vào vốn chủ sở hữu khi khoản thuế đó liên quan đến các khoản mục được ghi thẳng vào vốn chủ sở hữu.

Tài sản thuế thu nhập hoãn lại và thuế thu nhập hoãn lại phải trả được bù trừ khi:

- Công ty có quyền hợp pháp được bù trừ giữa tài sản thuế thu nhập hiện hành với thuế thu nhập hiện hành phải nộp; và
- Các tài sản thuế thu nhập hoãn lại và thuế thu nhập hoãn lại phải trả này liên quan đến thuế thu nhập doanh nghiệp được quản lý bởi cùng một cơ quan thuế:
 - Đối với cùng một đơn vị chịu thuế; hoặc
 - Công ty dự định thanh toán thuế thu nhập hiện hành phải trả và tài sản thuế thu nhập hiện hành trên cơ sở thuần hoặc thu hồi tài sản đồng thời với việc thanh toán nợ phải trả trong từng kỳ tương lai khi các khoản trọng yếu của thuế thu nhập hoãn lại phải trả hoặc tài sản thuế thu nhập hoãn lại được thanh toán hoặc thu hồi.

CÔNG TY CỔ PHẦN HÀNG HẢI SÀI GÒN

Địa chỉ: 422 Nguyễn Tất Thành, Phường 18, Quận 4, TP. Hồ Chí Minh

BÁO CÁO TÀI CHÍNH

Cho năm tài chính kết thúc ngày 31 tháng 12 năm 2020

Bản thuyết minh Báo cáo tài chính (tiếp theo)

17. Bên liên quan

Các bên được coi là liên quan nếu một bên có khả năng kiểm soát hoặc có ảnh hưởng đáng kể đối với bên kia trong việc ra quyết định các chính sách tài chính và hoạt động. Các bên cũng được xem là bên liên quan nếu cùng chịu sự kiểm soát chung hay chịu ảnh hưởng đáng kể chung.

Trong việc xem xét mối quan hệ của các bên liên quan, bản chất của mối quan hệ được chú trọng nhiều hơn hình thức pháp lý.

18. Báo cáo theo bộ phận

Bộ phận theo lĩnh vực kinh doanh là một phần có thể xác định riêng biệt tham gia vào quá trình sản xuất hoặc cung cấp sản phẩm, dịch vụ và có rủi ro và lợi ích kinh tế khác với các bộ phận kinh doanh khác.

Bộ phận theo khu vực địa lý là một phần có thể xác định riêng biệt tham gia vào quá trình sản xuất hoặc cung cấp sản phẩm, dịch vụ trong phạm vi một môi trường kinh tế cụ thể và có rủi ro và lợi ích kinh tế khác với các bộ phận kinh doanh trong các môi trường kinh tế khác.

Thông tin bộ phận được lập và trình bày phù hợp với chính sách kế toán áp dụng cho việc lập và trình bày Báo cáo tài chính của Công ty.

19. Công cụ tài chính

Tài sản tài chính

Việc phân loại các tài sản tài chính này phụ thuộc vào bản chất và mục đích của tài sản tài chính và được quyết định tại thời điểm ghi nhận ban đầu. Các tài sản tài chính của Công ty gồm tiền và các khoản tương đương tiền, các khoản phải thu khách hàng, phải thu khác, các khoản cho vay, các công cụ tài chính được niêm yết và không được niêm yết và các công cụ tài chính phái sinh.

Tại thời điểm ghi nhận ban đầu, các tài sản tài chính được ghi nhận theo giá gốc cộng các chi phí giao dịch có liên quan trực tiếp đến tài sản tài chính đó.

Nợ phải trả tài chính

Việc phân loại các khoản nợ phải trả tài chính phụ thuộc vào bản chất và mục đích của khoản nợ phải trả tài chính và được quyết định tại thời điểm ghi nhận ban đầu. Nợ phải trả tài chính của Công ty gồm các khoản phải trả người bán, vay và nợ, các khoản phải trả khác và các công cụ tài chính phái sinh.

Tại thời điểm ghi nhận ban đầu, các khoản nợ phải trả tài chính được ghi nhận ban đầu theo giá gốc trừ các chi phí giao dịch có liên quan trực tiếp đến nợ phải trả tài chính đó.

Bù trừ các công cụ tài chính

Các tài sản tài chính và nợ phải trả tài chính chỉ được bù trừ với nhau và trình bày giá trị thuần trên Bảng cân đối kế toán khi và chỉ khi Công ty:

- Có quyền hợp pháp để bù trừ giá trị đã được ghi nhận; và
- Có dự định thanh toán trên cơ sở thuần hoặc ghi nhận tài sản và thanh toán nợ phải trả cùng một thời điểm.

CÔNG TY CỔ PHẦN HÀNG HẢI SÀI GÒN

Địa chỉ: 422 Nguyễn Tất Thành, Phường 18, Quận 4, TP. Hồ Chí Minh

BÁO CÁO TÀI CHÍNH

Cho năm tài chính kết thúc ngày 31 tháng 12 năm 2020

Bản thuyết minh Báo cáo tài chính (tiếp theo)**V. THÔNG TIN BỔ SUNG CHO CÁC KHOẢN MỤC TRÌNH BÀY TRONG BẢNG CÂN ĐỐI KẾ TOÁN****1. Tiền và các khoản tương đương tiền**

	<u>Số cuối năm</u>	<u>Số đầu năm</u>
Tiền mặt	541.255.085	752.015.715
Tiền gửi ngân hàng không kỳ hạn	32.348.418.977	13.713.049.919
Tiền đang chuyển	-	87.380.000
Cộng	<u>32.889.674.062</u>	<u>14.552.445.634</u>

2. Phải thu ngắn hạn của khách hàng

	<u>Số cuối năm</u>	<u>Số đầu năm</u>
Công ty TNHH Dịch vụ Hàng hải HPS Marine	2.709.344.000	2.220.300.000
Công ty TNHH Nippon Paint Việt Nam	601.620.000	1.879.710.000
Công ty Cổ phần Nam Việt	317.735.000	2.620.805.000
Công ty TNHH Long Tân Lạng Sơn	-	1.692.282.176
Các khách hàng khác	9.171.061.166	9.470.309.763
Cộng	<u>12.799.760.166</u>	<u>17.883.406.939</u>

3. Trả trước cho người bán ngắn hạn

	<u>Số cuối năm</u>	<u>Số đầu năm</u>
Bà Trương Thị Cầu	1.500.000.000	-
Tổng Công ty Phát triển Hạ tầng và Đầu tư Tài chính Việt Nam	43.200.000	54.000.000
Công ty TNHH Sinokor Việt Nam	-	36.638.788
Các nhà cung cấp khác	22.450.000	-
Cộng	<u>1.565.650.000</u>	<u>90.638.788</u>

4. Phải thu ngắn hạn khác

	<u>Số cuối năm</u>		<u>Số đầu năm</u>	
	<u>Giá trị</u>	<u>Dự phòng</u>	<u>Giá trị</u>	<u>Dự phòng</u>
Các khoản ký quỹ ngắn hạn	372.800.000	-	372.500.000	-
Tạm ứng nhân viên	227.467.379	-	426.600.264	-
Thu chi hộ dịch vụ tàu	276.887.875	(168.889.944)	1.206.098.762	(168.889.944)
Các khoản phải thu ngắn hạn khác	152.146.904	-	2.535.737.377	-
Cộng	<u>1.029.302.158</u>	<u>(168.889.944)</u>	<u>4.540.936.403</u>	<u>(168.889.944)</u>

5. Nợ xấu

	Thời gian quá hạn	<u>Số cuối năm</u>		Thời gian quá hạn	<u>Số đầu năm</u>	
		<u>Giá gốc</u>	<u>Giá trị có thể thu hồi</u>		<u>Giá gốc</u>	<u>Giá trị có thể thu hồi</u>
Công ty TNHH MTV Vận tải Đại Dương Xanh						
Phải thu tiền cung cấp dịch vụ	Trên 03 năm	480.042.800	-	Trên 03 năm	480.042.800	-
Bright Joint Stock Company						
Phải thu khác	Trên 03 năm	168.889.944	-	Trên 03 năm	168.889.944	-
Công ty Cổ phần An Xuyên						
Phải thu tiền cung cấp dịch vụ	Trên 03 năm	107.670.500	-	Trên 03 năm	107.670.500	-
Công ty TNHH MTV Vận tải Viên Dương Vinashin						
Phải thu tiền cung cấp dịch vụ	Trên 03 năm	78.772.400	-	Trên 03 năm	78.772.400	-

CÔNG TY CỔ PHẦN HÀNG HẢI SÀI GÒN

Địa chỉ: 422 Nguyễn Tất Thành, Phường 18, Quận 4, TP. Hồ Chí Minh

BÁO CÁO TÀI CHÍNH

Cho năm tài chính kết thúc ngày 31 tháng 12 năm 2020

Bản thuyết minh Báo cáo tài chính (tiếp theo)

	Số cuối năm		Số đầu năm	
	Thời gian quá hạn	Giá gốc	Thời gian quá hạn	Giá gốc
Công ty TNHH Thương mại và Tiếp vận Minh Phúc				
Phải thu tiền cung cấp dịch vụ Trên 03 năm		70.580.000	Từ 02 đến 03 năm	70.580.000
Phải thu các tổ chức khác				21.174.000
Phải thu tiền cung cấp dịch vụ Trên 03 năm		256.317.999	Trên 03 năm	256.317.999
Cộng		1.162.273.643		1.162.273.643

Tình hình biến động dự phòng nợ phải thu khó đòi như sau:

	Năm nay	Năm trước
Số đầu năm	1.141.099.643	1.091.693.643
Trích lập dự phòng bổ sung	21.174.000	49.406.000
Số cuối năm	1.162.273.643	1.141.099.643

6. Hàng tồn kho

Nguyên vật liệu tồn kho (xăng, dầu, nhớt..)

7. Chi phí trả trước**7a. Chi phí trả trước ngắn hạn**

	Số cuối năm	Số đầu năm
Chi phí bảo hiểm	278.042.485	252.187.412
Công cụ, dụng cụ	678.789.144	54.200.473
Chi phí sửa chữa	429.880.365	462.600.730
Các chi phí trả trước ngắn hạn khác	248.635.391	216.139.566
Cộng	1.635.347.385	985.128.181

7b. Chi phí trả trước dài hạn

	Số cuối năm	Số đầu năm
Công cụ, dụng cụ	466.579.732	1.279.529.654
Chi phí sửa chữa	985.633.646	1.596.472.167
Các chi phí trả trước dài hạn khác	31.272.709	68.757.461
Cộng	1.483.486.087	2.944.759.282

8. Tài sản cố định hữu hình

	Phương tiện vận tải, truyền dẫn	Thiết bị, dụng cụ quản lý	Cộng
Nguyên giá			
Số đầu năm	73.812.458.746	339.080.933	74.151.539.679
Mua trong năm	2.144.109.091	-	2.144.109.091
Đầu tư xây dựng cơ bản hoàn thành	5.928.024.876	-	5.928.024.876
Thanh lý	(192.500.000)	-	(192.500.000)
Số cuối năm	81.692.092.713	339.080.933	82.031.173.646
Trong đó:			
Đã khấu hao hết nhưng vẫn còn sử dụng	7.909.994.851	339.080.933	8.249.075.784
Chờ thanh lý	-	-	-
Giá trị hao mòn			
Số đầu năm	39.509.293.604	339.080.933	39.848.374.537
Khấu hao trong năm	6.628.845.246	-	6.628.845.246
Thanh lý	(192.500.000)	-	(192.500.000)
Số cuối năm	45.945.638.850	339.080.933	46.284.719.783

CÔNG TY CỔ PHẦN HÀNG HẢI SÀI GÒN

Địa chỉ: 422 Nguyễn Tất Thành, Phường 18, Quận 4, TP. Hồ Chí Minh

BÁO CÁO TÀI CHÍNH

Cho năm tài chính kết thúc ngày 31 tháng 12 năm 2020

Bản thuyết minh Báo cáo tài chính (tiếp theo)

	<u>Phương tiện vận tải, truyền dẫn</u>	<u>Thiết bị, dụng cụ quản lý</u>	<u>Cộng</u>
Giá trị còn lại			
Số đầu năm	34.303.165.142	-	34.303.165.142
Số cuối năm	35.746.453.863	-	35.746.453.863
<i>Trong đó:</i>			
Tạm thời chưa sử dụng	-	-	-
Đang chờ thanh lý	-	-	-

9. Chi phí xây dựng cơ bản dở dang

	<u>Số đầu năm</u>	<u>Chi phí phát sinh trong năm</u>	<u>Kết chuyển vào TSCĐ trong năm</u>	<u>Kết chuyển giảm khác</u>	<u>Số cuối năm</u>
Mua sắm tài sản cố định	363.636.364	-	-	(300.000.000)	63.636.364
Xây dựng cơ bản dở dang	481.957.000	-	-	-	481.957.000
<i>Công trình lầu 7 Cao ốc Đinh Lễ</i>					
Sửa chữa lớn tài sản cố định	-	5.928.024.876	(5.928.024.876)	-	-
Cộng	845.593.364	5.928.024.876	(5.928.024.876)	(300.000.000)	545.593.364

10. Đầu tư vào công ty con

Công ty chỉ có đầu tư góp vốn vào công ty con là Công ty TNHH Vạn Phú.

Giá trị hợp lý

Công ty chưa xác định giá trị hợp lý của các khoản đầu tư do chưa có hướng dẫn cụ thể về việc xác định giá trị hợp lý.

Tình hình hoạt động của công ty con

Hiện tại, Công ty TNHH Vạn Phú đang làm thủ tục giải thể.

Giao dịch với công ty con

Trong năm Công ty không phát sinh giao dịch với công ty con.

11. Phải trả người bán ngắn hạn

	<u>Số cuối năm</u>	<u>Số đầu năm</u>
<i>Phải trả bên liên quan</i>	<i>112.612.710</i>	<i>112.612.710</i>
Công ty TNHH Vạn Phú	112.612.710	112.612.710
<i>Phải trả các nhà cung cấp khác</i>	<i>5.847.497.629</i>	<i>5.478.081.887</i>
Công ty TNHH MTV Cơ khí Minh Hải	1.425.413.955	-
Chi nhánh Công ty Cổ phần Nhiên liệu Đồng Sài Gòn tại Tiền Giang - Cửa hàng xăng dầu số 1	1.082.764.000	765.225.980
Chi nhánh Công ty Cổ phần Dầu khí Bảo Tín tại Tiền Giang	715.029.000	541.924.000
Công ty Cổ phần Cảng An Giang	338.718.353	824.587.310
Công ty Cổ phần Vận tải Linh Ngọc	-	1.129.687.000
Các nhà cung cấp khác	2.285.572.321	2.216.657.597
Cộng	5.960.110.339	5.590.694.597

Công ty không có nợ phải trả người bán quá hạn chưa thanh toán.

12. Người mua trả tiền trước ngắn hạn

Khoản ứng trước của Công ty TNHH Vạn Phú – công ty con.

CÔNG TY CỔ PHẦN HÀNG HẢI SÀI GÒN

Địa chỉ: 422 Nguyễn Tất Thành, Phường 18, Quận 4, TP. Hồ Chí Minh

BÁO CÁO TÀI CHÍNH

Cho năm tài chính kết thúc ngày 31 tháng 12 năm 2020

Bản thuyết minh Báo cáo tài chính (tiếp theo)

13. Thuế và các khoản phải nộp Nhà nước

	Số phải nộp		Số đã thực nộp	
	Số đầu năm	trong năm	trong năm	Số cuối năm
Thuế GTGT hàng bán nội địa	542.036.934	2.961.769.495	(3.405.259.562)	98.546.867
Thuế thu nhập doanh nghiệp	423.716.655	1.462.606.965	(1.767.693.335)	118.630.285
Thuế thu nhập cá nhân	46.325.508	149.185.479	(159.808.221)	35.702.766
Các loại thuế khác	130.358.045	3.000.000	(3.000.000)	130.358.045
Cộng	1.142.437.142	4.576.561.939	(5.335.761.118)	383.237.963

Thuế giá trị gia tăng

Công ty nộp thuế giá trị gia tăng theo phương pháp khấu trừ. Thuế suất thuế giá trị gia tăng như sau:

- Vận chuyển trong nước	10%
- Cho thuê mặt bằng, thủ tục phí, dịch vụ đại lý tàu	10%

Thuế thu nhập doanh nghiệp

Công ty phải nộp thuế thu nhập doanh nghiệp cho các khoản thu nhập tính thuế với thuế suất 20%.

Thuế thu nhập doanh nghiệp phải nộp trong năm được dự tính như sau:

	Năm nay	Năm trước
Tổng lợi nhuận kế toán trước thuế	10.202.257.417	7.548.312.468
Các khoản điều chỉnh tăng, giảm lợi nhuận kế toán để xác định lợi nhuận chịu thuế thu nhập doanh nghiệp:		
- Các khoản điều chỉnh tăng	244.935.187	329.479.152
- Các khoản điều chỉnh giảm	-	-
Thu nhập tính thuế	10.447.192.604	7.877.791.620
Thuế suất thuế thu nhập doanh nghiệp	20%	20%
Thuế thu nhập doanh nghiệp phải nộp theo thuế suất phổ thông	2.089.438.521	1.575.558.324
Thuế thu nhập doanh nghiệp được giảm (*)	(626.831.556)	-
Thuế thu nhập doanh nghiệp còn phải nộp	1.462.606.965	1.575.558.324

(*) Thuế thu nhập doanh nghiệp được giảm 30% theo Nghị định số 114/2020/NĐ-CP ngày 29 tháng 9 năm 2020 của Chính phủ quy định chi tiết thi hành Nghị quyết số 116/2020/QH14 của Quốc hội.

Việc xác định thuế thu nhập doanh nghiệp phải nộp của Công ty được căn cứ vào các quy định hiện hành về thuế. Tuy nhiên, những quy định này thay đổi theo từng thời kỳ và các quy định về thuế đối với nhiều loại giao dịch khác nhau có thể được giải thích theo nhiều cách khác nhau. Do vậy số thuế được trình bày trên Báo cáo tài chính có thể sẽ thay đổi khi cơ quan thuế kiểm tra.

Các loại thuế khác

Công ty kê khai và nộp theo quy định.

14. Phải trả người lao động

Tiền lương tháng 12 và tiền thưởng còn phải trả nhân viên.

15. Chi phí phải trả ngắn hạn

	Số cuối năm	Số đầu năm
Thù lao Hội đồng quản trị	-	147.000.000
Các chi phí phải trả ngắn hạn khác	22.727.263	22.727.268
Cộng	22.727.263	169.727.268

CÔNG TY CỔ PHẦN HÀNG HẢI SÀI GÒN

Địa chỉ: 422 Nguyễn Tất Thành, Phường 18, Quận 4, TP. Hồ Chí Minh

BÁO CÁO TÀI CHÍNH

Cho năm tài chính kết thúc ngày 31 tháng 12 năm 2020

Bản thuyết minh Báo cáo tài chính (tiếp theo)**16. Phải trả ngắn hạn khác**

	<u>Số cuối năm</u>	<u>Số đầu năm</u>
Kinh phí công đoàn	-	60.279.539
Các khoản nhận ký quỹ ngắn hạn	821.010.000	806.010.000
Phải trả liên quan đến hoạt động đại lý tàu	2.550.872.249	10.281.562.772
Các khoản phải trả ngắn hạn khác	8.135.744.074	2.495.586.824
Cộng	<u>11.507.626.323</u>	<u>13.643.439.135</u>

Công ty không có nợ phải trả khác quá hạn chưa thanh toán.

17. Vay và nợ thuê tài chính ngắn hạn

	<u>Số cuối năm</u>	<u>Số đầu năm</u>
<i>Vay ngắn hạn bên liên quan</i>		
Vay Ông Nguyễn Xuân Cường	500.000.000	500.000.000
<i>Vay ngắn hạn cá nhân khác</i>		
Vay Bà Nguyễn Thị Lợi	600.000.000	600.000.000
Cộng	<u>1.100.000.000</u>	<u>1.100.000.000</u>

Khoản vay của các cá nhân để bổ sung vốn lưu động.

Công ty có khả năng trả được các khoản vay ngắn hạn.

Chi tiết số phát sinh về các khoản vay ngắn hạn trong năm như sau:

	<u>Năm nay</u>	<u>Năm trước</u>
Số đầu năm	1.100.000.000	2.100.000.000
Số tiền vay đã trả	-	(1.000.000.000)
Số cuối năm	<u>1.100.000.000</u>	<u>1.100.000.000</u>

Công ty không có các khoản vay quá hạn chưa thanh toán.

18. Vốn chủ sở hữu**18a. Bảng đối chiếu biến động của vốn chủ sở hữu**

	Vốn góp của chủ sở hữu	Thặng dư vốn cổ phần	Quý đầu tư phát triển	Lợi nhuận sau thuế chưa phân phối	Cộng
Số dư đầu năm trước	43.095.500.000	21.580.010.000	10.973.630.542	(25.472.034.921)	50.177.105.621
Lợi nhuận trong năm trước	-	-	-	5.972.754.144	5.972.754.144
Số dư cuối năm trước	<u>43.095.500.000</u>	<u>21.580.010.000</u>	<u>10.973.630.542</u>	<u>(19.499.280.777)</u>	<u>56.149.859.765</u>
Số dư đầu năm nay	43.095.500.000	21.580.010.000	10.973.630.542	(19.499.280.777)	56.149.859.765
Lợi nhuận trong năm nay	-	-	-	8.739.650.452	8.739.650.452
Số dư cuối năm nay	<u>43.095.500.000</u>	<u>21.580.010.000</u>	<u>10.973.630.542</u>	<u>(10.759.630.325)</u>	<u>64.889.510.217</u>

18b. Chi tiết vốn góp của chủ sở hữu

	<u>Số cuối năm</u>	<u>Số đầu năm</u>
Tổng Công ty Hàng hải Việt Nam	4.374.000.000	4.374.000.000
Các cổ đông khác	38.721.500.000	38.721.500.000
Cộng	<u>43.095.500.000</u>	<u>43.095.500.000</u>

CÔNG TY CỔ PHẦN HÀNG HẢI SÀI GÒN

Địa chỉ: 422 Nguyễn Tất Thành, Phường 18, Quận 4, TP. Hồ Chí Minh

BÁO CÁO TÀI CHÍNH

Cho năm tài chính kết thúc ngày 31 tháng 12 năm 2020

Bản thuyết minh Báo cáo tài chính (tiếp theo)**18c. Cổ phiếu**

	<u>Số cuối năm</u>	<u>Số đầu năm</u>
Số lượng cổ phiếu đăng ký phát hành	4.309.550	4.309.550
Số lượng cổ phiếu đã bán ra công chúng	4.309.550	4.309.550
- Cổ phiếu phổ thông	4.309.550	4.309.550
- Cổ phiếu ưu đãi	-	-
Số lượng cổ phiếu được mua lại	-	-
- Cổ phiếu phổ thông	-	-
- Cổ phiếu ưu đãi	-	-
Số lượng cổ phiếu đang lưu hành	4.309.550	4.309.550
- Cổ phiếu phổ thông	4.309.550	4.309.550
- Cổ phiếu ưu đãi	-	-

Mệnh giá cổ phiếu đang lưu hành: 10.000 VND.

19. Các khoản mục ngoài Bảng cân đối kế toán**Ngoại tệ các loại**

Tại ngày kết thúc năm tài chính, tiền bao gồm 333.640,11 USD (số đầu năm là 453.594,73 USD).

VI. THÔNG TIN BỔ SUNG CHO CÁC KHOẢN MỤC TRÌNH BÀY TRONG BÁO CÁO KẾT QUẢ HOẠT ĐỘNG KINH DOANH**1. Doanh thu bán hàng và cung cấp dịch vụ****1a. Tổng doanh thu**

	<u>Năm nay</u>	<u>Năm trước</u>
Doanh thu khai thác tàu	42.325.256.313	50.012.306.008
Doanh thu vận chuyển Nam Bắc	21.240.463.632	25.668.373.664
Doanh thu vận chuyển Bắc Nam	17.458.525.053	29.916.632.909
Doanh thu cho thuê kho vận, giao nhận	6.670.320.334	8.633.668.125
Doanh thu đại lý tàu	4.494.752.246	4.132.392.761
Doanh thu khác	1.012.885.792	1.148.084.494
Cộng	<u>93.202.203.370</u>	<u>119.511.457.961</u>

1b. Doanh thu bán hàng và cung cấp dịch vụ cho các bên liên quan

Công ty không phát sinh giao dịch bán hàng và cung cấp dịch vụ cho các bên liên quan.

2. Giá vốn hàng bán

	<u>Năm nay</u>	<u>Năm trước</u>
Giá vốn khai thác tàu	37.947.154.472	46.678.094.214
Giá vốn vận chuyển Nam Bắc	17.109.863.938	22.534.183.497
Giá vốn vận chuyển Bắc Nam	16.629.663.362	28.998.240.771
Giá vốn cho thuê kho vận, giao nhận	5.318.722.410	6.923.522.082
Giá vốn đại lý tàu	2.127.370.610	1.927.688.983
Giá vốn khác	1.009.937.293	1.147.511.807
Cộng	<u>80.142.712.085</u>	<u>108.209.241.354</u>

CÔNG TY CỔ PHẦN HÀNG HẢI SÀI GÒN

Địa chỉ: 422 Nguyễn Tất Thành, Phường 18, Quận 4, TP. Hồ Chí Minh

BÁO CÁO TÀI CHÍNH

Cho năm tài chính kết thúc ngày 31 tháng 12 năm 2020

Bản thuyết minh Báo cáo tài chính (tiếp theo)

3. Doanh thu hoạt động tài chính

	Năm nay	Năm trước
Lãi tiền gửi không kỳ hạn	6.786.405	3.555.290
Lãi tiền gửi có kỳ hạn	646.642.849	-
Lãi cho vay	100.069.445	-
Lãi chênh lệch tỷ giá phát sinh	55.918.896	65.760.919
Lãi chênh lệch tỷ giá do đánh giá lại các khoản mục tiền tệ có gốc ngoại tệ	70.741.822	-
Doanh thu tài chính khác	3.650.000	3.650.000
Cộng	883.809.417	72.966.209

4. Chi phí tài chính

	Năm nay	Năm trước
Chi phí lãi vay	-	6.111.112
Lỗ chênh lệch tỷ giá phát sinh	26.747.825	51.992.077
Lỗ chênh lệch tỷ giá do đánh giá lại các khoản mục tiền tệ có gốc ngoại tệ	-	5.595.136
Cộng	26.747.825	63.698.325

5. Chi phí quản lý doanh nghiệp

	Năm nay	Năm trước
Chi phí cho nhân viên	2.469.439.291	2.198.121.418
Chi phí đồ dùng văn phòng	117.059.973	111.948.995
Chi phí khấu hao tài sản cố định	96.879.996	96.879.996
Thuế, phí và lệ phí	68.652.156	70.779.943
Dự phòng phải thu khó đòi	21.174.000	49.406.000
Chi phí dịch vụ mua ngoài	1.187.194.860	1.120.394.334
Các chi phí khác	488.985.106	351.180.753
Cộng	4.449.385.382	3.998.711.439

6. Thu nhập khác

	Năm nay	Năm trước
Lãi thanh lý, nhượng bán tài sản cố định	165.454.545	326.703.088
Tiền bồi thường	65.485.682	-
Các khoản thu nhập khác	666.591.951	109.967.790
Cộng	897.532.178	436.670.878

7. Chi phí khác

	Năm nay	Năm trước
Thuế bị phạt, bị truy thu	52.369.287	-
Tiền bồi thường	48.831.069	91.442.578
Các khoản chi phí khác	61.241.900	109.688.884
Cộng	162.442.256	201.131.462

5002
 NG TY
 PH
 IG H
 I G
 T. P H

49815
 IG TY
 T M H O U
 V V A T U
 & C
 T. P H O C

CÔNG TY CỔ PHẦN HÀNG HẢI SÀI GÒN

Địa chỉ: 422 Nguyễn Tất Thành, Phường 18, Quận 4, TP. Hồ Chí Minh

BÁO CÁO TÀI CHÍNH

Cho năm tài chính kết thúc ngày 31 tháng 12 năm 2020

Bản thuyết minh Báo cáo tài chính (tiếp theo)

8. Lãi trên cổ phiếu

8a. Lãi cơ bản/suy giảm trên cổ phiếu

	<u>Năm nay</u>	<u>Năm trước</u>
Lợi nhuận kế toán sau thuế thu nhập doanh nghiệp	8.739.650.452	5.972.754.144
Các khoản điều chỉnh tăng, giảm lợi nhuận kế toán để xác định lợi nhuận phân bổ cho cổ đông sở hữu cổ phiếu phổ thông:	-	-
Lợi nhuận tính lãi cơ bản/suy giảm trên cổ phiếu	8.739.650.452	5.972.754.144
Số lượng bình quân gia quyền của cổ phiếu phổ thông đang lưu hành trong năm	4.309.550	4.309.550
Lãi cơ bản/suy giảm trên cổ phiếu	2.028	1.386

8b. Thông tin khác

Không có các giao dịch cổ phiếu phổ thông hoặc giao dịch cổ phiếu phổ thông tiềm năng nào xảy ra từ ngày kết thúc năm tài chính đến ngày công bố Báo cáo tài chính này.

9. Chi phí sản xuất kinh doanh theo yếu tố

	<u>Năm nay</u>	<u>Năm trước</u>
Chi phí nguyên liệu, vật liệu	20.659.098.388	28.552.506.735
Chi phí nhân công	17.494.599.238	18.026.203.579
Chi phí khấu hao tài sản cố định	6.628.845.246	6.261.803.580
Chi phí dịch vụ mua ngoài	38.627.295.081	58.152.604.801
Chi phí khác	1.182.259.514	1.214.834.098
Cộng	84.592.097.467	112.207.952.793

VII. THÔNG TIN BỔ SUNG CHO CÁC KHOẢN MỤC TRÌNH BÀY TRONG BÁO CÁO LƯU CHUYÊN TIỀN TỆ

Các khoản công nợ liên quan đến mua sắm tài sản cố định như sau:

	<u>Số cuối năm</u>	<u>Số đầu năm</u>
Trả trước về mua sắm tài sản cố định	1.500.000.000	-
Phải trả về mua sắm tài sản cố định	1.425.413.955	-
Cộng	2.925.413.955	-

CÔNG TY CỔ PHẦN HÀNG HẢI SÀI GÒN

Địa chỉ: 422 Nguyễn Tất Thành, Phường 18, Quận 4, TP. Hồ Chí Minh

BÁO CÁO TÀI CHÍNH

Cho năm tài chính kết thúc ngày 31 tháng 12 năm 2020

Bản thuyết minh Báo cáo tài chính (tiếp theo)

VIII. NHỮNG THÔNG TIN KHÁC

1. Giao dịch và số dư với các bên liên quan

Các bên liên quan với Công ty bao gồm: các thành viên quản lý chủ chốt, các cá nhân có liên quan với các thành viên quản lý chủ chốt và các bên liên quan khác.

1a. Giao dịch và số dư với các thành viên quản lý chủ chốt và các cá nhân có liên quan với các thành viên quản lý chủ chốt

Các thành viên quản lý chủ chốt gồm: các thành viên Hội đồng quản trị và Ban Tổng Giám đốc. Các cá nhân có liên quan với các thành viên quản lý chủ chốt là các thành viên mật thiết trong gia đình các thành viên quản lý chủ chốt.

Giao dịch với các thành viên quản lý chủ chốt và các cá nhân có liên quan với các thành viên quản lý chủ chốt

Công ty chỉ phát sinh chỉ phát sinh các giao dịch sau với Bà Nguyễn Thị Văn Anh – Phó Chủ tịch Hội đồng quản trị:

	Năm nay	Năm trước
Cho vay	-	5.000.000.000
Thu hồi tiền cho vay	5.000.000.000	-
Lãi cho vay	100.069.445	-

Công nợ với các thành viên quản lý chủ chốt và các cá nhân có liên quan với các thành viên quản lý chủ chốt

Công nợ với các thành viên quản lý chủ chốt và các cá nhân có liên quan với các thành viên quản lý chủ chốt được trình bày tại thuyết minh số V.4 và V.18.

Thu nhập của các thành viên quản lý chủ chốt và Ban Kiểm soát

	Tiền lương	Thưởng	Thù lao	Cộng thu nhập
Năm nay				
Ông Nguyễn Xuân Phú - Chủ tịch Hội đồng quản trị	-	-	60.000.000	60.000.000
Bà Nguyễn Thị Văn Anh - Phó Chủ tịch Hội đồng quản trị kiêm Tổng Giám đốc	347.715.833	160.620.000	24.000.000	532.335.833
Ông Nguyễn Minh Thắng - Thành viên Hội đồng quản trị	-	-	24.000.000	24.000.000
Ông Nguyễn Đình Hiệu - Thành viên Hội đồng quản trị kiêm Phó Tổng Giám đốc	214.931.042	100.132.600	24.000.000	339.063.642
Ông Nguyễn Sĩ Cung - Thành viên Hội đồng quản trị (*)	-	-	24.000.000	24.000.000
Ông Nguyễn Xuân Cường - Phó Tổng Giám đốc	226.328.040	84.106.000	-	310.434.040
Ông Nguyễn Vĩnh Hà - Trưởng Ban Kiểm soát	-	-	12.000.000	12.000.000
Cộng	788.974.915	344.858.600	168.000.000	1.301.833.515

Năm trước

Ông Nguyễn Xuân Phú - Chủ tịch Hội đồng quản trị	-	-	60.000.000	60.000.000
Bà Nguyễn Thị Văn Anh - Phó Chủ tịch Hội đồng quản trị kiêm Tổng Giám đốc	321.247.000	158.120.000	24.000.000	503.367.000
Ông Nguyễn Minh Thắng - Thành viên Hội đồng quản trị	-	-	24.000.000	24.000.000
Ông Nguyễn Đình Hiệu - Thành viên Hội đồng quản trị kiêm Phó Tổng Giám đốc	217.375.000	97.632.600	24.000.000	339.007.600
Ông Nguyễn Sĩ Cung - Thành viên Hội đồng quản trị (*)	-	-	24.000.000	24.000.000
Ông Nguyễn Xuân Cường - Phó Tổng Giám đốc	219.036.666	81.606.000	-	300.642.666
Ông Nguyễn Vĩnh Hà - Trưởng Ban Kiểm soát	-	-	12.000.000	12.000.000
Cộng	757.658.666	337.358.600	168.000.000	1.263.017.266

CÔNG TY CỔ PHẦN HÀNG HẢI SÀI GÒN

Địa chỉ: 422 Nguyễn Tất Thành, Phường 18, Quận 4, TP. Hồ Chí Minh

BÁO CÁO TÀI CHÍNH

Cho năm tài chính kết thúc ngày 31 tháng 12 năm 2020

Bản thuyết minh Báo cáo tài chính (tiếp theo)

(*) Thù lao của Ông Nguyễn Sĩ Cung – Thành viên Hội đồng quản trị được chuyển về tài khoản của Tổng Công ty Hàng hải Việt Nam.

1b. Giao dịch và số dư với các bên liên quan khác

Bên liên quan khác với Công ty chỉ có Công ty TNHH Vạn Phú là công ty con.

Giao dịch với các bên liên quan khác

Công ty không phát sinh giao dịch với các bên liên quan khác.

Công nợ với các bên liên quan khác

Công nợ với các bên liên quan khác được trình bày tại các thuyết minh số V.11 và V.12.

Các khoản công nợ phải thu các bên liên quan khác không có bảo đảm và sẽ được thanh toán bằng tiền.

2. Thông tin về bộ phận

Báo cáo bộ phận chính yếu là theo lĩnh vực kinh doanh dựa trên cơ cấu tổ chức và quản lý nội bộ và hệ thống Báo cáo tài chính nội bộ của Công ty do các hoạt động kinh doanh của Công ty được tổ chức và quản lý theo tính chất của sản phẩm và dịch vụ cung cấp.

2a. Thông tin về lĩnh vực kinh doanh

Công ty có các lĩnh vực kinh doanh chính sau:

- Lĩnh vực 01: Vận tải đường sông.
- Lĩnh vực 02: Vận chuyển Bắc Nam.
- Lĩnh vực 03: Dịch vụ khác.

Thông tin về kết quả kinh doanh, tài sản cố định và các tài sản dài hạn khác và giá trị các khoản chi phí lớn không bằng tiền của bộ phận theo lĩnh vực kinh doanh của Công ty như sau:

	Lĩnh vực vận tải đường sông	Lĩnh vực vận chuyển Bắc Nam	Các lĩnh vực khác	Cộng
Năm nay				
Doanh thu thuần về bán hàng và cung cấp dịch vụ ra bên ngoài	42.325.256.313	38.698.988.685	12.177.958.372	93.202.203.370
Doanh thu thuần về bán hàng và cung cấp dịch vụ giữa các bộ phận	-	-	-	-
Tổng doanh thu thuần về bán hàng và cung cấp dịch vụ	42.325.256.313	38.698.988.685	12.177.958.372	93.202.203.370
Kết quả kinh doanh theo bộ phận	2.357.533.980	3.112.008.124	3.140.563.799	
Các chi phí không phân bổ theo bộ phận				-
Lợi nhuận từ hoạt động kinh doanh				8.610.105.903
Doanh thu hoạt động tài chính				883.809.417
Chi phí tài chính				(26.747.825)
Thu nhập khác				897.532.178
Chi phí khác				(162.442.256)
Chi phí thuế thu nhập doanh nghiệp hiện hành				(1.462.606.965)
Chi phí thuế thu nhập doanh nghiệp hoãn lại				-
Lợi nhuận sau thuế thu nhập doanh nghiệp				8.739.650.452
Tổng chi phí đã phát sinh để mua tài sản cố định và các tài sản dài hạn khác	4.225.600.129	3.863.566.717	1.215.803.210	9.304.970.056
Tổng chi phí khấu hao và phân bổ chi phí trả trước dài hạn	4.229.845.320	3.867.448.196	1.217.024.650	9.314.318.166

CÔNG TY CỔ PHẦN HÀNG HẢI SÀI GÒN

Địa chỉ: 422 Nguyễn Tất Thành, Phường 18, Quận 4, TP. Hồ Chí Minh

BÁO CÁO TÀI CHÍNH

Cho năm tài chính kết thúc ngày 31 tháng 12 năm 2020

Bản thuyết minh Báo cáo tài chính (tiếp theo)

	Lĩnh vực vận tải đường sông	Lĩnh vực vận chuyển Bắc Nam	Các lĩnh vực khác	Cộng
Năm trước				
Doanh thu thuần về bán hàng và cung cấp dịch vụ ra bên ngoài	50.012.306.008	55.585.006.573	13.914.145.380	119.511.457.961
Doanh thu thuần về bán hàng và cung cấp dịch vụ giữa các bộ phận	-	-	-	-
Tổng doanh thu thuần về bán hàng và cung cấp dịch vụ	50.012.306.008	55.585.006.573	13.914.145.380	119.511.457.961
Kết quả kinh doanh theo bộ phận	1.660.859.435	2.192.774.004	3.449.871.729	
Các chi phí không phân bổ theo bộ phận				-
Lợi nhuận từ hoạt động kinh doanh				7.303.505.168
Doanh thu hoạt động tài chính				72.966.209
Chi phí tài chính				(63.698.325)
Thu nhập khác				436.670.878
Chi phí khác				(201.131.462)
Chi phí thuế thu nhập doanh nghiệp hiện hành				(1.575.558.324)
Chi phí thuế thu nhập doanh nghiệp hoãn lại				-
Lợi nhuận sau thuế thu nhập doanh nghiệp				5.972.754.144
Tổng chi phí đã phát sinh để mua tài sản cố định và các tài sản dài hạn khác	3.035.636.219	3.373.886.803	844.557.811	7.254.080.833
Tổng chi phí khấu hao và phân bổ chi phí trả trước dài hạn	5.477.691.097	6.088.051.521	1.523.972.725	13.089.715.343

Tài sản và nợ phải trả của bộ phận theo lĩnh vực kinh doanh của Công ty như sau:

	Lĩnh vực vận tải đường sông	Lĩnh vực vận tải Bắc Nam	Các lĩnh vực khác	Cộng
Số cuối năm				
Tài sản trực tiếp của bộ phận	-	-	-	-
Tài sản phân bổ cho bộ phận	39.552.847.671	36.164.109.513	11.380.272.074	87.097.229.258
Các tài sản không phân bổ theo bộ phận	-	-	-	-
Tổng tài sản				87.097.229.258
Nợ phải trả trực tiếp của bộ phận	-	-	-	-
Nợ phải trả phân bổ cho bộ phận	10.085.034.115	9.220.986.595	2.901.698.331	22.207.719.041
Nợ phải trả không phân bổ theo bộ phận	-	-	-	-
Tổng nợ phải trả				22.207.719.041
Số đầu năm				
Tài sản trực tiếp của bộ phận	-	-	-	-
Tài sản phân bổ cho bộ phận	33.714.720.300	37.471.436.513	9.379.921.806	80.566.078.619
Các tài sản không phân bổ theo bộ phận	-	-	-	-
Tổng tài sản				80.566.078.619
Nợ phải trả trực tiếp của bộ phận	-	-	-	-
Nợ phải trả phân bổ cho bộ phận	10.217.525.832	11.356.029.862	2.842.663.160	24.416.218.854
Nợ phải trả không phân bổ theo bộ phận	-	-	-	-
Tổng nợ phải trả				24.416.218.854

2b. Thông tin về khu vực địa lý

Toàn bộ hoạt động của Công ty chỉ diễn ra trên lãnh thổ Việt Nam.

CÔNG TY CỔ PHẦN HÀNG HẢI SÀI GÒN

Địa chỉ: 422 Nguyễn Tất Thành, Phường 18, Quận 4, TP. Hồ Chí Minh

BÁO CÁO TÀI CHÍNH

Cho năm tài chính kết thúc ngày 31 tháng 12 năm 2020

Bản thuyết minh Báo cáo tài chính (tiếp theo)

3. Quản lý rủi ro tài chính

Hoạt động của Công ty phát sinh các rủi ro tài chính sau: rủi ro tín dụng, rủi ro thanh khoản và rủi ro thị trường. Ban Tổng Giám đốc chịu trách nhiệm trong việc thiết lập các chính sách và các kiểm soát nhằm giảm thiểu các rủi ro tài chính cũng như giám sát việc thực hiện các chính sách và các kiểm soát đã thiết lập.

3a. Rủi ro tín dụng

Rủi ro tín dụng là rủi ro mà một bên tham gia trong hợp đồng không có khả năng thực hiện được nghĩa vụ của mình dẫn đến tổn thất về tài chính cho Công ty.

Công ty có các rủi ro tín dụng phát sinh chủ yếu từ các khoản phải thu khách hàng và tiền gửi ngân hàng.

Phải thu khách hàng

Công ty giảm thiểu rủi ro tín dụng bằng cách chỉ giao dịch với các đơn vị có khả năng tài chính tốt, yêu cầu mở thư tín dụng hoặc có tài sản đảm bảo đối với các đơn vị giao dịch lần đầu hay chưa có thông tin về khả năng tài chính. Ngoài ra, nhân viên kế toán công nợ thường xuyên theo dõi nợ phải thu để đơn đốc thu hồi.

Khoản phải thu khách hàng của Công ty liên quan đến nhiều đơn vị và cá nhân nên rủi ro tín dụng tập trung đối với khoản phải thu khách hàng là thấp.

Tiền gửi ngân hàng

Các khoản tiền gửi ngân hàng không có kỳ hạn của Công ty được gửi tại các ngân hàng trong nước. Ban Tổng Giám đốc không nhận thấy có rủi ro tín dụng trọng yếu nào từ các khoản tiền gửi này.

Mức độ rủi ro tín dụng tối đa đối với các tài sản tài chính là giá trị ghi sổ của các tài sản tài chính (xem thuyết minh số VIII.4 về giá trị ghi sổ của các tài sản tài chính).

Bảng phân tích về thời gian quá hạn và giảm giá của các tài sản tài chính như sau:

	Chưa quá hạn hoặc chưa bị giảm giá	Chưa quá hạn nhưng bị giảm giá	Đã quá hạn nhưng không giảm giá	Đã quá hạn và/hoặc bị giảm giá	Cộng
Số cuối năm					
Tiền và các khoản tương đương tiền	32.889.674.062	-	-	-	32.889.674.062
Phải thu khách hàng	11.806.376.467	-	-	993.383.699	12.799.760.166
Các khoản phải thu khác	632.944.835	-	-	168.889.944	801.834.779
Cộng	45.328.995.364	-	-	1.162.273.643	46.491.269.007
Số đầu năm					
Tiền và các khoản tương đương tiền	14.552.445.634	-	-	-	14.552.445.634
Phải thu khách hàng	16.911.197.240	-	-	972.209.699	17.883.406.939
Các khoản phải thu khác	3.945.446.195	-	-	168.889.944	4.114.336.139
Cộng	35.409.089.069	-	-	1.141.099.643	36.550.188.712

3b. Rủi ro thanh khoản

Rủi ro thanh khoản là rủi ro Công ty gặp khó khăn khi thực hiện nghĩa vụ tài chính do thiếu tiền.

Rủi ro thanh khoản của Công ty chủ yếu phát sinh từ việc các tài sản tài chính và nợ phải trả tài chính có các thời điểm đáo hạn lệch nhau.

CÔNG TY CỔ PHẦN HÀNG HẢI SÀI GÒN

Địa chỉ: 422 Nguyễn Tất Thành, Phường 18, Quận 4, TP. Hồ Chí Minh

BÁO CÁO TÀI CHÍNH

Cho năm tài chính kết thúc ngày 31 tháng 12 năm 2020

Bản thuyết minh Báo cáo tài chính (tiếp theo)

Công ty quản lý rủi ro thanh khoản thông qua các biện pháp: thường xuyên theo dõi các yêu cầu về thanh toán hiện tại và dự kiến trong tương lai để duy trì một lượng tiền cũng như các khoản vay ở mức phù hợp, giám sát các luồng tiền phát sinh thực tế với dự kiến nhằm giảm thiểu ảnh hưởng do biến động của luồng tiền.

Thời hạn thanh toán của các khoản nợ phải trả tài chính phi phái sinh (không bao gồm lãi phải trả) dựa trên thời hạn thanh toán theo hợp đồng và chưa được chiết khấu như sau:

	Từ 01 năm trở xuống	Trên 01 năm đến 05 năm	Trên 05 năm	Cộng
Số cuối năm				
Phải trả người bán	5.960.110.339	-	-	5.960.110.339
Vay và nợ	1.100.000.000	-	-	1.100.000.000
Các khoản phải trả khác	11.410.353.586	-	-	11.410.353.586
Cộng	18.470.463.925	-	-	18.470.463.925
Số đầu năm				
Phải trả người bán	5.590.694.597	-	-	5.590.694.597
Vay và nợ	1.100.000.000	-	-	1.100.000.000
Các khoản phải trả khác	13.605.886.864	-	-	13.605.886.864
Cộng	20.296.581.461	-	-	20.296.581.461

Ban Tổng Giám đốc cho rằng mức độ rủi ro đối với việc trả nợ là thấp. Công ty có khả năng thanh toán các khoản nợ đến hạn từ dòng tiền từ hoạt động kinh doanh và tiền thu từ các tài sản tài chính đáo hạn. Công ty có đủ khả năng tiếp cận các nguồn vốn và các khoản vay đến hạn trong vòng 12 tháng có thể được gia hạn với các bên cho vay hiện tại.

3c. Rủi ro thị trường

Rủi ro thị trường là rủi ro mà giá trị hợp lý hoặc các luồng tiền trong tương lai của công cụ tài chính sẽ biến động theo những thay đổi của giá thị trường.

Rủi ro thị trường liên quan đến hoạt động của Công ty chỉ có rủi ro ngoại tệ.

Các phân tích về độ nhạy, các đánh giá dưới đây liên quan đến tình hình tài chính của Công ty tại ngày 31 tháng 12 năm 2020 và ngày 31 tháng 12 năm 2019 trên cơ sở giá trị nợ thuần. Mức thay đổi của tỷ giá sử dụng để phân tích độ nhạy được dựa trên việc đánh giá khả năng có thể xảy ra trong vòng một năm tới với các điều kiện quan sát được của thị trường tại thời điểm hiện tại.

Rủi ro ngoại tệ

Rủi ro ngoại tệ là rủi ro mà giá trị hợp lý hoặc các luồng tiền trong tương lai của công cụ tài chính sẽ biến động theo những thay đổi của tỷ giá hối đoái.

Công ty cung cấp dịch vụ cho một số khách hàng với đồng tiền giao dịch là USD, do vậy bị ảnh hưởng bởi sự biến động của tỷ giá hối đoái.

Công ty quản lý rủi ro liên quan đến biến động của tỷ giá hối đoái bằng cách tối ưu thời hạn thu các khoản nợ, dự báo tỷ giá ngoại tệ giữa ngoại tệ và VND.

Công ty chỉ có tiền ngoại tệ với số dư tại ngày kết thúc năm tài chính là 333.640,11 USD (số đầu năm là 453.594,73 USD).

Ban Tổng Giám đốc đánh giá mức độ ảnh hưởng do biến động của tỷ giá hối đoái đến lợi nhuận sau thuế và vốn chủ sở hữu của Công ty là không đáng kể.

3d. Tài sản đảm bảo

Công ty không thể chấp tài sản tài chính nào cho đơn vị khác cũng như nhận tài sản thế chấp từ các đơn vị khác tại ngày 31 tháng 12 năm 2020 và tại ngày 31 tháng 12 năm 2019.

CÔNG TY CỔ PHẦN HÀNG HẢI SÀI GÒN

Địa chỉ: 422 Nguyễn Tất Thành, Phường 18, Quận 4, TP. Hồ Chí Minh

BÁO CÁO TÀI CHÍNH

Cho năm tài chính kết thúc ngày 31 tháng 12 năm 2020

Bản thuyết minh Báo cáo tài chính (tiếp theo)

4. Tài sản tài chính và nợ phải trả tài chính

Tài sản tài chính

Giá trị ghi sổ của các tài sản tài chính như sau:

	Số cuối năm		Số đầu năm	
	Giá gốc	Dự phòng	Giá gốc	Dự phòng
Tiền và các khoản tương đương tiền	32.889.674.062	-	14.552.445.634	-
Phải thu khách hàng	12.799.760.166	(993.383.699)	17.883.406.939	(972.209.699)
Các khoản phải thu khác	801.834.779	(168.889.944)	4.114.336.139	(168.889.944)
Cộng	46.491.269.007	(1.162.273.643)	36.550.188.712	(1.141.099.643)

Nợ phải trả tài chính

Giá trị ghi sổ của nợ phải trả tài chính như sau:

	Số cuối năm	Số đầu năm
Phải trả người bán	5.960.110.339	5.590.694.597
Vay và nợ	1.100.000.000	1.100.000.000
Các khoản phải trả khác	11.410.353.586	13.605.886.864
Cộng	18.470.463.925	20.296.581.461

Giá trị hợp lý

Công ty chưa xác định được giá trị hợp lý của các tài sản tài chính và nợ phải trả tài chính do Thông tư số 210/2009/TT-BTC ngày 06 tháng 11 năm 2009 của Bộ Tài chính cũng như các quy định hiện hành chưa có hướng dẫn cụ thể.

5. Sự kiện phát sinh sau ngày kết thúc năm tài chính

Không có sự kiện trọng yếu nào phát sinh sau ngày kết thúc năm tài chính yêu cầu phải điều chỉnh số liệu hoặc công bố trên Báo cáo tài chính.

Dương Hoàng Anh Duy
Người lập biểu

Đoàn Thị Hào
Kế toán trưởng



TP. Hồ Chí Minh, ngày 15 tháng 3 năm 2021

Nguyễn Thị Vân Anh
Tổng Giám đốc