



**CÔNG TY TNHH KIỂM TOÁN VÀ KẾ TOÁN AAC**  
*Thành viên của PrimeGlobal*

**CÔNG TY CỔ PHẦN ĐẦU TƯ PHÁT  
TRIỂN XÂY DỰNG – HỘI AN**

**Báo cáo tài chính**

**Cho năm tài chính kết thúc ngày 31/12/2020**

<b>MỤC LỤC</b>	<b>Trang</b>
Báo cáo của Chủ tịch HĐQT và Ban Tổng Giám đốc	1 - 3
Báo cáo kiểm toán độc lập	4
Báo cáo tài chính	
• Bảng cân đối kế toán	5 - 6
• Báo cáo kết quả hoạt động kinh doanh	7
• Báo cáo lưu chuyển tiền tệ	8
• Thuyết minh Báo cáo tài chính	9 - 26



## **BÁO CÁO CỦA CHỦ TỊCH HĐQT VÀ BAN TỔNG GIÁM ĐỐC**

Chủ tịch Hội đồng quản trị và Ban Tổng Giám đốc Công ty Cổ phần Đầu tư Phát triển Xây dựng – Hội An công bố báo cáo này cùng với Báo cáo tài chính cho năm tài chính kết thúc ngày 31/12/2020 đã được kiểm toán.

### **Thông tin khái quát**

Công ty Cổ phần Đầu tư Phát triển Xây dựng - Hội An (sau đây gọi tắt là “Công ty”) được thành lập trên cơ sở cổ phần hóa Công ty DIC - Đầu tư Xây dựng Hội An theo Quyết định số 202/QĐ-BXD ngày 06/02/2006 của Bộ trưởng Bộ Xây dựng. Công ty là đơn vị hạch toán độc lập, hoạt động sản xuất kinh doanh theo Giấy chứng nhận đăng ký kinh doanh số 3303070183 ngày 01/03/2006 (nay là Giấy chứng nhận đăng ký doanh nghiệp số 4000391600) của Sở Kế hoạch và Đầu tư Tỉnh Quảng Nam, Luật Doanh nghiệp, Điều lệ Công ty và các quy định pháp lý hiện hành có liên quan. Từ khi thành lập đến nay, Công ty đã 9 lần điều chỉnh Giấy chứng nhận đăng ký doanh nghiệp và lần điều chỉnh gần nhất vào ngày 11/07/2019.

Công ty đã niêm yết cổ phiếu phổ thông tại Sở Giao dịch Chứng khoán Hà Nội với mã chứng khoán DIH kể từ ngày 22/02/2011 theo Giấy chứng nhận đăng ký giao dịch cổ phiếu số 78/QĐ-SDGHN ngày 22/02/2011 của Sở Giao dịch Chứng khoán Hà Nội.

- Vốn điều lệ: 59.949.620.000 đồng.

### **Công ty có 3 đơn vị trực thuộc**

- Nhà máy Gạch Tuynen Điện Bàn;
- Chi nhánh Công ty Cổ phần Đầu tư Phát triển Xây dựng tại Đà Nẵng;
- Chi nhánh Công ty Cổ phần Đầu tư Phát triển Xây dựng tại Thành phố Hồ Chí Minh.

### **Trụ sở chính**

- Địa chỉ: 25 Hùng Vương - Thành phố Hội An - Tỉnh Quảng Nam.
- Điện thoại: (84) 0235.3863531
- Fax: (84) 0235.3863193
- Email: [dichoiancompany@gmail.com](mailto:dichoiancompany@gmail.com)
- Website: [www.dichoian.vn](http://www.dichoian.vn)

### **Ngành nghề kinh doanh**

- Kinh doanh bất động sản, quyền sử dụng đất thuộc chủ sở hữu, chủ sử dụng; Đầu tư phát triển các khu đô thị mới và khu công nghiệp, đầu tư kinh doanh phát triển nhà và hạ tầng kỹ thuật đô thị và khu công nghiệp, khu chế xuất, khu công nghệ cao, khu kinh tế mới;
- Cắt tạo dáng và hoàn thiện đá;
- Sản xuất đồ gỗ xây dựng;
- Dịch vụ chăm sóc duy trì cảnh quan, dịch vụ phòng chống mối mọt;
- Thoát nước và xử lý nước thải;
- Xây dựng các công trình công ích;
- Sản xuất các cấu kiện kim loại;
- Bốc xếp hàng hóa;

## **BÁO CÁO CỦA CHỦ TỊCH HĐQT VÀ BAN TỔNG GIÁM ĐỐC (tiếp theo)**

- Xây dựng công trình kỹ thuật dân dụng khác: Thi công xây lắp các công trình dân dụng, công nghiệp, giao thông, thủy lợi, công trình kỹ thuật hạ tầng đô thị và khu công nghiệp, công trình cấp thoát nước và xử lý môi trường, công trình đường dây và trạm biến thế;
- Lắp đặt hệ thống cấp, thoát nước, lò sưởi và điều hòa không khí: Thi công công trình cấp thoát nước và xử lý môi trường;
- Lắp đặt hệ thống điện;
- Sản xuất vật liệu xây dựng từ đất sét;
- Bán buôn nhiên liệu, thiết bị lắp đặt khác trong xây dựng: Mua bán vật liệu xây dựng, hàng trang trí nội, ngoại thất;
- Bán buôn nhiên liệu rắn, lỏng, khí và các sản phẩm liên quan: Mua bán xăng dầu;
- Khai thác, chế biến khoáng sản làm vật liệu xây dựng;
- Vận tải hàng hóa bằng đường bộ: Kinh doanh khai thác vận chuyển đất, cát;
- Chuẩn bị mặt bằng: San lấp mặt bằng;
- Tư vấn, môi giới, đấu giá bất động sản, đấu giá quyền sử dụng đất: Dịch vụ nhà đất;
- Dịch vụ lưu trú ngắn ngày: Khách sạn;
- Phá dỡ: Phá dỡ và chuẩn bị mặt bằng, hoàn thiện công trình xây dựng;
- Lắp đặt hệ thống xây dựng khác: Lắp đặt mạng vi tính, điều hòa không khí, chống sét, thông gió, hệ thống quan sát, báo cháy, báo trộm, phòng cháy, chữa cháy, thang máy.

### **Nhân sự**

Tổng số công nhân viên hiện có đến cuối năm tài chính là 65 người. Trong đó nhân viên gián tiếp là 38 người.

Các thành viên Hội đồng quản trị, Ban Kiểm soát, Ban Tổng Giám đốc và Kế toán trưởng trong năm tài chính và đến ngày lập Báo cáo tài chính này gồm có:

### **Hội đồng quản trị**

- |                      |              |                              |
|----------------------|--------------|------------------------------|
| • Ông Trần Đình Lợi  | Chủ tịch     | Bỏ nhiệm lại ngày 28/06/2019 |
| • Ông Trần Văn Việt  | Phó Chủ tịch | Bỏ nhiệm ngày 28/06/2019     |
| • Ông Trần Minh Toàn | Thành viên   | Bỏ nhiệm lại ngày 28/06/2019 |
| • Ông Trần Đình Danh | Thành viên   | Bỏ nhiệm ngày 28/06/2019     |
| • Ông Hồ Hải Bắc     | Thành viên   | Bỏ nhiệm ngày 28/06/2019     |

### **Ban Kiểm soát**

- |                           |            |  |
|---------------------------|------------|--|
| • Ông Lê Trí Minh         | Trưởng ban | Bỏ nhiệm ngày 28/06/2019<br>Miễn nhiệm ngày 26/02/2021 |
| • Ông Nguyễn Hoàng Phương | Thành viên | Bỏ nhiệm lại ngày 28/06/2019                           |
| • Ông Trần Đình Dũng      | Thành viên | Bỏ nhiệm lại ngày 28/06/2019                           |

## BÁO CÁO CỦA CHỦ TỊCH HĐQT VÀ BAN TỔNG GIÁM ĐỐC (tiếp theo)

### *Ban Tổng Giám đốc và Kế toán trưởng*

- |                       |                   |                              |
|-----------------------|-------------------|------------------------------|
| • Ông Trần Văn Việt   | Tổng Giám đốc     | Bổ nhiệm ngày 09/07/2019     |
| • Ông Phạm Anh Thi    | Phó Tổng Giám đốc | Bổ nhiệm lại ngày 23/03/2015 |
| • Bà Võ Hồ Quỳnh Giao | Kế toán trưởng    | Bổ nhiệm ngày 03/09/2019     |

### **Kiểm toán độc lập**

Báo cáo tài chính này được kiểm toán bởi công ty TNHH Kiểm toán và Kế toán AAC (Trụ sở chính: Lô 78-80 Đường 30 Tháng 4, Quận Hải Châu, Thành phố Đà Nẵng; Điện thoại: (84) 0236.3655886; Fax: (84) 0236.3655887; Website: www.aac.com.vn; Email: aac@dng.vnn.vn).

### **Trách nhiệm của Chủ tịch Hội đồng quản trị và Ban Tổng Giám đốc trong việc lập Báo cáo tài chính**

Chủ tịch Hội đồng quản trị và Ban Tổng Giám đốc Công ty chịu trách nhiệm lập và trình bày trung thực và hợp lý Báo cáo tài chính này trên cơ sở:

- Tuân thủ các quy định của các Chuẩn mực kế toán Việt Nam, Chế độ kế toán doanh nghiệp Việt Nam và các quy định pháp lý hiện hành khác có liên quan;
- Lựa chọn các chính sách kế toán thích hợp và áp dụng các chính sách đó một cách nhất quán;
- Đưa ra các phán đoán và ước tính kế toán một cách hợp lý và thận trọng;
- Lập Báo cáo tài chính trên cơ sở hoạt động liên tục;
- Chịu trách nhiệm về kiểm soát nội bộ mà Chủ tịch Hội đồng quản trị và Ban Tổng Giám đốc xác định là cần thiết để đảm bảo cho việc lập và trình bày Báo cáo tài chính không có sai sót trọng yếu do gian lận hoặc nhầm lẫn.

Chủ tịch Hội đồng quản trị và Ban Tổng Giám đốc Công ty, bằng báo cáo này xác nhận rằng: Báo cáo tài chính bao gồm Bảng cân đối kế toán, Báo cáo kết quả hoạt động kinh doanh, Báo cáo lưu chuyển tiền tệ và Thuyết minh Báo cáo tài chính kèm theo đã phản ánh trung thực và hợp lý về tình hình tài chính của Công ty tại thời điểm 31/12/2020 cũng như kết quả hoạt động kinh doanh và tình hình lưu chuyển tiền tệ trong năm tài chính kết thúc cùng ngày, phù hợp với các Chuẩn mực kế toán, Chế độ kế toán doanh nghiệp Việt Nam hiện hành và các quy định pháp lý có liên quan đến việc lập và trình bày Báo cáo tài chính.



**Trần Đình Lợi**

Hội An, ngày 23 tháng 03 năm 2021



# CÔNG TY TNHH KIỂM TOÁN VÀ KẾ TOÁN AAC

THÀNH VIÊN CỦA PRIMEGLOBAL

CHUYÊN NGÀNH KIỂM TOÁN - KẾ TOÁN - TÀI CHÍNH

Trụ sở chính: Lô 78 - 80, Đường 30 Tháng 4, Quận Hải Châu, Thành phố Đà Nẵng

Tel: +84 (236) 3 655 886; Fax: +84 (236) 3 655 887; Email: aac@dng.vnn.vn; Website: http://www.aac.com.vn

Số: 365/2021/BCKT-AAC

## BÁO CÁO KIỂM TOÁN ĐỘC LẬP

**Kính gửi:** Các Cổ đông, Hội đồng Quản trị và Ban Tổng Giám đốc  
Công ty Cổ phần Đầu tư Phát triển Xây dựng – Hội An

Chúng tôi đã kiểm toán Báo cáo tài chính lập ngày 23/03/2021 của Công ty Cổ phần Đầu tư Phát triển Xây dựng – Hội An (sau đây gọi tắt là “Công ty”) đính kèm từ trang 5 đến trang 26, bao gồm: Bảng cân đối kế toán tại ngày 31/12/2020, Báo cáo kết quả hoạt động kinh doanh, Báo cáo lưu chuyển tiền tệ và Bản thuyết minh Báo cáo tài chính cho năm tài chính kết thúc cùng ngày.

### Trách nhiệm của Chủ tịch Hội đồng quản trị và Ban Tổng Giám đốc

Chủ tịch Hội đồng quản trị và Ban Tổng Giám đốc Công ty chịu trách nhiệm về việc lập và trình bày trung thực và hợp lý Báo cáo tài chính của Công ty theo Chuẩn mực kế toán, Chế độ kế toán doanh nghiệp Việt Nam và các quy định pháp lý có liên quan đến việc lập và trình bày Báo cáo tài chính và chịu trách nhiệm về kiểm soát nội bộ mà Chủ tịch Hội đồng quản trị và Ban Tổng Giám đốc xác định là cần thiết để đảm bảo cho việc lập và trình bày Báo cáo tài chính không có sai sót trọng yếu do gian lận hoặc nhầm lẫn.

### Trách nhiệm của Kiểm toán viên

Trách nhiệm của chúng tôi là đưa ra ý kiến về Báo cáo tài chính dựa trên kết quả của cuộc kiểm toán. Chúng tôi đã tiến hành kiểm toán theo các chuẩn mực kiểm toán Việt Nam. Các Chuẩn mực này yêu cầu chúng tôi tuân thủ Chuẩn mực và các quy định về đạo đức nghề nghiệp, lập kế hoạch và thực hiện cuộc kiểm toán để đạt được sự đảm bảo hợp lý về việc liệu Báo cáo tài chính của Công ty có còn sai sót trọng yếu hay không.

Công việc kiểm toán bao gồm thực hiện các thủ tục nhằm thu thập các bằng chứng kiểm toán về các số liệu và thuyết minh trên Báo cáo tài chính. Các thủ tục kiểm toán được lựa chọn dựa trên xét đoán của kiểm toán viên, bao gồm đánh giá rủi ro có sai sót trọng yếu trong Báo cáo tài chính do gian lận hoặc nhầm lẫn. Khi thực hiện đánh giá các rủi ro này, kiểm toán viên đã xem xét kiểm soát nội bộ của Công ty liên quan đến việc lập và trình bày Báo cáo tài chính trung thực, hợp lý nhằm thiết kế các thủ tục kiểm toán phù hợp với tình hình thực tế, tuy nhiên không nhằm mục đích đưa ra ý kiến về hiệu quả của kiểm soát nội bộ của Công ty. Công việc kiểm toán cũng bao gồm đánh giá tính thích hợp của các chính sách kế toán được áp dụng và tính hợp lý của các ước tính kế toán của Chủ tịch Hội đồng quản trị và Ban Tổng Giám đốc cũng như đánh giá việc trình bày tổng thể Báo cáo tài chính.

Chúng tôi tin tưởng rằng các bằng chứng kiểm toán mà chúng tôi đã thu thập được là đầy đủ và thích hợp làm cơ sở cho ý kiến kiểm toán của chúng tôi.

### Ý kiến của Kiểm toán viên

Theo ý kiến của chúng tôi, xét trên các khía cạnh trọng yếu, Báo cáo tài chính đã phản ánh trung thực và hợp lý về tình hình tài chính của Công ty tại ngày 31/12/2020 cũng như kết quả hoạt động kinh doanh và tình hình lưu chuyển tiền tệ cho năm tài chính kết thúc cùng ngày, phù hợp với chuẩn mực, Chế độ kế toán doanh nghiệp Việt Nam và các quy định pháp lý có liên quan đến việc lập và trình bày Báo cáo tài chính.



Công ty TNHH Kiểm toán và Kế toán AAC

CÔNG TY  
T.N.H.H  
KIỂM TOÁN VÀ KẾ TOÁN  
AAC

Trần Thị Thu Hiền – Phó Tổng Giám đốc

Số Giấy CN ĐKHN kiểm toán: 0753-2018-010-1

Đà Nẵng, ngày 23 tháng 03 năm 2021

Nguyễn Văn Thiện – Kiểm toán viên

Số Giấy CN ĐKHN kiểm toán: 3108-2020-010-1

#### ■ Chi nhánh tại Thành phố Hồ Chí Minh:

47 - 49 Hoàng Sa (Tầng 4, Tòa nhà Hoàng Đan), Quận 1, TP. Hồ Chí Minh  
Tel: +84 (28) 3910 2235; Fax: +84 (28) 3910 2349

#### ■ Chi nhánh tại Hà Nội:

Số 09 phố Duy Tân, (Tầng 6, Tòa nhà Việt Á), Quận Cầu Giấy, Hà Nội  
Tel: +84 (24) 3224 2403; Fax: +84 (24) 3224 2402

**BẢNG CÂN ĐỐI KẾ TOÁN**

Ngày 31 tháng 12 năm 2020

Mẫu số B 01 - DN  
Ban hành theo Thông tư  
số 200/2014/TT - BTC  
ngày 22/12/2014 của Bộ Tài chính

TÀI SẢN	Mã số	Thuyết minh	31/12/2020 VND	01/01/2020 VND
<b>A. TÀI SẢN NGẮN HẠN</b>	<b>100</b>		<b>375.291.812.559</b>	<b>340.493.763.395</b>
<b>I. Tiền và các khoản tương đương tiền</b>	<b>110</b>	<b>5</b>	<b>25.387.845.362</b>	<b>33.508.996.607</b>
1. Tiền	111		24.333.275.784	32.494.546.360
2. Các khoản tương đương tiền	112		1.054.569.578	1.014.450.247
<b>II. Đầu tư tài chính ngắn hạn</b>	<b>120</b>		-	-
<b>III. Các khoản phải thu ngắn hạn</b>	<b>130</b>		<b>202.671.858.794</b>	<b>174.929.547.017</b>
1. Phải thu ngắn hạn của khách hàng	131	6	56.979.885.738	67.264.965.063
2. Trả trước cho người bán ngắn hạn	132	7	76.327.953.279	52.621.749.375
3. Phải thu ngắn hạn khác	136	8.a	69.740.432.831	55.276.760.633
4. Dự phòng phải thu ngắn hạn khó đòi	137		(376.413.054)	(233.928.054)
<b>IV. Hàng tồn kho</b>	<b>140</b>	<b>9</b>	<b>137.114.260.971</b>	<b>122.902.389.963</b>
1. Hàng tồn kho	141		137.114.260.971	122.902.389.963
2. Dự phòng giảm giá hàng tồn kho	149		-	-
<b>V. Tài sản ngắn hạn khác</b>	<b>150</b>		<b>10.117.847.432</b>	<b>9.152.829.808</b>
1. Chi phí trả trước ngắn hạn	151	11.a	-	54.992.371
2. Thuế GTGT được khấu trừ	152		10.117.847.432	9.067.879.491
3. Thuế và các khoản khác phải thu Nhà nước	153	14	-	29.957.946
<b>B. TÀI SẢN DÀI HẠN</b>	<b>200</b>		<b>9.177.186.782</b>	<b>8.406.001.618</b>
<b>I. Các khoản phải thu dài hạn</b>	<b>210</b>		<b>339.995.025</b>	<b>339.353.979</b>
1. Phải thu dài hạn của khách hàng	211		-	-
2. Phải thu dài hạn khác	216	8.b	339.995.025	339.353.979
<b>II. Tài sản cố định</b>	<b>220</b>		<b>5.915.834.345</b>	<b>4.277.178.874</b>
1. Tài sản cố định hữu hình	221	10	5.915.834.345	4.277.178.874
- Nguyên giá	222		21.984.457.568	19.075.366.659
- Giá trị hao mòn lũy kế	223		(16.068.623.223)	(14.798.187.785)
2. Tài sản cố định vô hình	227		-	-
<b>III. Bất động sản đầu tư</b>	<b>230</b>		-	-
<b>IV. Tài sản dở dang dài hạn</b>	<b>240</b>		-	-
<b>V. Đầu tư tài chính dài hạn</b>	<b>250</b>		-	-
<b>VI. Tài sản dài hạn khác</b>	<b>260</b>		<b>2.921.357.412</b>	<b>3.789.468.765</b>
1. Chi phí trả trước dài hạn	261	11.b	2.921.357.412	3.789.468.765
2. Tài sản dài hạn khác	268		-	-
<b>TỔNG CỘNG TÀI SẢN</b>	<b>270</b>		<b>384.468.999.341</b>	<b>348.899.765.013</b>

**BẢNG CÂN ĐỐI KẾ TOÁN (tiếp theo)**  
Ngày 31 tháng 12 năm 2020

NGUỒN VỐN	Mã số	Thuyết minh	31/12/2020 VND	01/01/2020 VND
<b>C. NỢ PHẢI TRẢ</b>	<b>300</b>		<b>294.331.758.444</b>	<b>257.539.030.826</b>
<b>I. Nợ ngắn hạn</b>	<b>310</b>		<b>200.816.797.444</b>	<b>210.589.030.826</b>
1. Phải trả người bán ngắn hạn	311	12	51.554.629.024	49.901.934.623
2. Người mua trả tiền trước ngắn hạn	312	13	39.986.599.917	73.750.728.274
3. Thuế và các khoản phải nộp Nhà nước	313	14	188.113.063	914.304.410
4. Phải trả người lao động	314		65.686.089	200.302.012
5. Chi phí phải trả ngắn hạn	315	15	5.245.938.501	1.546.562.617
6. Phải trả ngắn hạn khác	319	16	728.641.908	741.510.933
7. Vay và nợ thuê tài chính ngắn hạn	320	17.a	102.820.941.455	83.413.915.467
8. Quỹ khen thưởng, phúc lợi	322		226.247.487	119.772.490
<b>II. Nợ dài hạn</b>	<b>330</b>		<b>93.514.961.000</b>	<b>46.950.000.000</b>
1. Phải trả người bán dài hạn	331		-	-
2. Vay và nợ thuê tài chính dài hạn	338	17.b	93.514.961.000	46.950.000.000
<b>D. VỐN CHỦ SỞ HỮU</b>	<b>400</b>		<b>90.137.240.897</b>	<b>91.360.734.187</b>
<b>I. Vốn chủ sở hữu</b>	<b>410</b>		<b>90.137.240.897</b>	<b>91.360.734.187</b>
1. Vốn góp của chủ sở hữu	411	18	59.949.620.000	59.949.620.000
- Cổ phiếu phổ thông có quyền biểu quyết	411a		59.949.620.000	59.949.620.000
- Cổ phiếu ưu đãi	411b		-	-
2. Thặng dư vốn cổ phần	412	18	18.865.793.764	18.865.793.764
3. Cổ phiếu quỹ	415	18	(1.128.947.264)	(1.128.947.264)
4. Quỹ đầu tư phát triển	418	18	11.423.538.674	11.248.063.677
5. Lợi nhuận sau thuế chưa phân phối	421	18	1.027.235.723	2.426.204.010
- LNST chưa phân phối lũy kế đến cuối kỳ trước	421a		302.175.416	671.454.034
- LNST chưa phân phối kỳ này	421b		725.060.307	1.754.749.976
<b>II. Nguồn kinh phí và quỹ khác</b>	<b>430</b>		<b>-</b>	<b>-</b>
<b>TỔNG CỘNG NGUỒN VỐN</b>	<b>440</b>		<b>384.468.999.341</b>	<b>348.899.765.013</b>



Hội An, ngày 23 tháng 03 năm 2021

Kế toán trưởng

Võ Hồ Quỳnh Giao

Người lập biểu

Nguyễn Thị Thu Thảo



**BÁO CÁO KẾT QUẢ HOẠT ĐỘNG  
KINH DOANH**

Cho năm tài chính kết thúc ngày 31/12/2020

Mẫu số B 02 - DN  
Ban hành theo TT số 200/2014/TT - BTC  
ngày 22/12/2014 của Bộ Tài chính

CHỈ TIÊU	Mã số	Thuyết minh	Năm 2020 VND	Năm 2019 VND
1. Doanh thu bán hàng & cung cấp dịch vụ	01	19	173.434.545.504	146.597.480.072
2. Các khoản giảm trừ doanh thu	02		-	-
3. Doanh thu thuần về bán hàng & cc dịch vụ	10		173.434.545.504	146.597.480.072
4. Giá vốn hàng bán	11	20	165.748.626.630	136.387.476.673
<b>5. Lợi nhuận gộp về bán hàng &amp; cc dịch vụ</b>	<b>20</b>		<b>7.685.918.874</b>	<b>10.210.003.399</b>
6. Doanh thu hoạt động tài chính	21	21	52.289.320	41.216.395
7. Chi phí tài chính	22	22	243.132.560	535.005.487
<i>Trong đó: Chi phí lãi vay</i>	23		243.132.560	535.005.487
8. Chi phí bán hàng	25	23.a	93.605.780	203.064.339
9. Chi phí quản lý doanh nghiệp	26	23.b	6.409.935.808	7.248.460.296
<b>10. Lợi nhuận thuần từ hoạt động kinh doanh</b>	<b>30</b>		<b>991.534.046</b>	<b>2.264.689.672</b>
11. Thu nhập khác	31		-	-
12. Chi phí khác	32		4.980.000	-
<b>13. Lợi nhuận khác</b>	<b>40</b>		<b>(4.980.000)</b>	<b>-</b>
<b>14. Tổng lợi nhuận kế toán trước thuế</b>	<b>50</b>		<b>986.554.046</b>	<b>2.264.689.672</b>
15. Chi phí thuế TNDN hiện hành	51	24	261.493.739	509.939.696
16. Chi phí thuế TNDN hoãn lại	52		-	-
<b>17. Lợi nhuận sau thuế TNDN</b>	<b>60</b>		<b>725.060.307</b>	<b>1.754.749.976</b>
18. Lãi cơ bản trên cổ phiếu	70	25	123	267
19. Lãi suy giảm trên cổ phiếu	71	25	123	267



Kế toán trưởng

Võ Hồ Quỳnh Giao

Người lập biểu


Nguyễn Thị Thu Thảo

Hội An, ngày 23 tháng 03 năm 2021

**BÁO CÁO LƯU CHUYỂN TIỀN TỆ**  
Cho năm tài chính kết thúc ngày 31/12/2020


Mẫu số B 03 - DN  
Ban hành theo TT  
số 200/2014/TT - BTC  
ngày 22/12/2014 của Bộ Tài chính

CHỈ TIÊU	Mã số	Thuyết minh	Năm 2020 VND	Năm 2019 VND
<b>I. Lưu chuyển tiền từ hoạt động kinh doanh</b>				
1. Tiền thu từ bán hàng, CC DV và doanh thu khác	01		152.133.373.657	187.269.547.048
2. Tiền chi trả cho người cung cấp HH và DV	02		(190.235.326.548)	(155.647.493.634)
3. Tiền chi trả cho người lao động	03		(32.031.686.527)	(29.295.638.076)
4. Tiền lãi vay đã trả	04	15, 22	(221.407.915)	(635.389.629)
5. Thuế thu nhập doanh nghiệp đã nộp	05	14	(1.113.538.681)	(1.055.522.336)
6. Tiền thu khác từ hoạt động kinh doanh	06		22.965.867.002	18.475.622.772
7. Tiền chi khác cho hoạt động kinh doanh	07		(20.959.897.986)	(55.697.098.003)
<b>Lưu chuyển tiền thuần từ hoạt động kinh doanh</b>	<b>20</b>		<b>(69.462.616.998)</b>	<b>(36.585.971.858)</b>
<b>II. Lưu chuyển tiền từ hoạt động đầu tư</b>				
1. Tiền chi để mua sắm XD TSCĐ và các TS DH khác	21		(2.909.090.909)	(590.000.000)
2. Tiền thu lãi cho vay, cổ tức và lợi nhuận được chia	27	21	51.648.274	41.216.395
<b>Lưu chuyển tiền thuần từ hoạt động đầu tư</b>	<b>30</b>		<b>(2.857.442.635)</b>	<b>(548.783.605)</b>
<b>1. Lưu chuyển tiền từ hoạt động tài chính</b>				
1. Tiền thu từ đi vay	33	17	199.199.827.215	209.659.722.732
2. Tiền trả nợ gốc vay	34	17	(133.227.840.227)	(178.455.243.982)
3. Cổ tức, lợi nhuận đã trả cho chủ sở hữu	36		(1.773.078.600)	(2.364.104.800)
<b>Lưu chuyển tiền thuần từ hoạt động tài chính</b>	<b>40</b>		<b>64.198.908.388</b>	<b>28.840.373.950</b>
<b>Lưu chuyển tiền thuần trong kỳ</b>	<b>50</b>		<b>(8.121.151.245)</b>	<b>(8.294.381.513)</b>
Tiền và tương đương tiền đầu kỳ	60	5	33.508.996.607	41.803.378.120
Ảnh hưởng của thay đổi tỷ giá hối đoái quy đổi ngoại tệ	61		-	-
<b>Tiền và tương đương tiền cuối kỳ</b>	<b>70</b>	<b>5</b>	<b>25.387.845.362</b>	<b>33.508.996.607</b>


**Chủ tịch HĐQT**  
  
Trần Đình Lợi

Hội An, ngày 23 tháng 03 năm 2021

**Kế toán trưởng**

  
Võ Hồ Quỳnh Giao

**Người lập biểu**

  
Nguyễn Thị Thu Thảo

## THUYẾT MINH BÁO CÁO TÀI CHÍNH

(Thuyết minh này là bộ phận hợp thành và cần được đọc đồng thời với Báo cáo tài chính)

### 1. Đặc điểm hoạt động

#### 1.1. Khái quát chung

Công ty Cổ phần Đầu tư Phát triển Xây dựng - Hội An (sau đây gọi tắt là “Công ty”) được thành lập trên cơ sở cổ phần hóa Công ty DIC - Đầu tư Xây dựng Hội An theo Quyết định số 202/QĐ-BXD ngày 06/02/2006 của Bộ trưởng Bộ Xây dựng. Công ty là đơn vị hạch toán độc lập, hoạt động sản xuất kinh doanh theo Giấy chứng nhận đăng ký kinh doanh số 3303070183 ngày 01/03/2006 (nay là Giấy chứng nhận đăng ký doanh nghiệp số 4000391600) của Sở Kế hoạch và Đầu tư Tỉnh Quảng Nam, Luật Doanh nghiệp, Điều lệ Công ty và các quy định pháp lý hiện hành có liên quan. Từ khi thành lập đến nay, Công ty đã 9 lần điều chỉnh Giấy chứng nhận đăng ký doanh nghiệp và lần điều chỉnh gần nhất vào ngày 11/07/2019.

Công ty đã niêm yết cổ phiếu phổ thông tại Sở Giao dịch Chứng khoán Hà Nội với mã chứng khoán DIH kể từ ngày 22/02/2011 theo Giấy chứng nhận đăng ký giao dịch cổ phiếu số 78/QĐ-SDGHN ngày 22/02/2011 của Sở Giao dịch Chứng khoán Hà Nội.

**1.2. Lĩnh vực kinh doanh chính:** Xây dựng công trình và kinh doanh bất động sản.

#### 1.3. Cấu trúc doanh nghiệp

Công ty có 3 chi nhánh:

- Nhà máy Gạch Tuynen Điện Bàn;
- Chi nhánh Công ty Cổ phần Đầu tư Phát triển Xây dựng tại Đà Nẵng;
- Chi nhánh Công ty Cổ phần Đầu tư Phát triển Xây dựng tại Thành phố Hồ Chí Minh.

### 2. Kỳ kế toán, đơn vị tiền tệ sử dụng trong kế toán

Kỳ kế toán năm của Công ty bắt đầu từ ngày 01 tháng 01 và kết thúc ngày 31 tháng 12.

Đơn vị tiền tệ dùng để ghi sổ kế toán và trình bày Báo cáo tài chính là Đồng Việt Nam (VND).

### 3. Chuẩn mực và chế độ kế toán áp dụng

Công ty áp dụng Chế độ kế toán doanh nghiệp Việt Nam được hướng dẫn tại Thông tư số 200/2014/TT-BTC ngày 22/12/2014 và Hệ thống Chuẩn mực kế toán Việt Nam do Bộ Tài chính ban hành.

### 4. Tóm tắt các chính sách kế toán chủ yếu

#### 4.1 Tiền và các khoản tương đương tiền

Tiền bao gồm: Tiền mặt tại quỹ, tiền gửi ngân hàng không kỳ hạn và tiền đang chuyển.

Các khoản tương đương tiền là các khoản đầu tư ngắn hạn có thời hạn thu hồi không quá 3 tháng kể từ ngày đầu tư, có khả năng chuyển đổi dễ dàng thành một lượng tiền xác định và không có rủi ro trong việc chuyển đổi thành tiền tại thời điểm báo cáo.

#### 4.2 Các khoản nợ phải thu

Các khoản nợ phải thu bao gồm: phải thu khách hàng và phải thu khác:

## THUYẾT MINH BÁO CÁO TÀI CHÍNH (tiếp theo)

(Thuyết minh này là bộ phận hợp thành và cần được đọc đồng thời với Báo cáo tài chính)

- Phải thu khách hàng là các khoản phải thu mang tính chất thương mại, phát sinh từ các giao dịch có tính chất mua bán giữa Công ty và người mua;
- Phải thu khác là các khoản phải thu không có tính chất thương mại, không liên quan đến giao dịch mua bán, nội bộ.

Các khoản nợ phải thu được ghi nhận theo giá gốc trừ đi dự phòng nợ phải thu khó đòi. Dự phòng nợ phải thu khó đòi thể hiện phần giá trị dự kiến bị tổn thất tại thời điểm cuối kỳ kế toán đối với các khoản nợ đã quá hạn thu hồi, Công ty đã đòi nhiều lần nhưng vẫn chưa thu được hoặc chưa đến thời hạn thu hồi nhưng khách nợ đã lâm vào tình trạng phá sản hoặc đang làm thủ tục giải thể, mất tích, bỏ trốn.

### 4.3 Hàng tồn kho

Hàng tồn kho được ghi nhận theo giá thấp hơn giữa giá gốc và giá trị thuần có thể thực hiện được.

Giá trị hàng tồn kho được tính theo phương pháp bình quân gia quyền và được hạch toán theo phương pháp kê khai thường xuyên với giá gốc được xác định như sau:

- Nguyên vật liệu: bao gồm chi phí mua, chi phí chế biến và các chi phí liên quan trực tiếp khác phát sinh để có được hàng tồn kho ở địa điểm và trạng thái hiện tại;
- Thành phẩm: bao gồm chi phí nguyên vật liệu trực tiếp, chi phí nhân công trực tiếp và chi phí chung có liên quan trực tiếp được phân bổ dựa trên mức độ hoạt động bình thường.

Giá trị thuần có thể thực hiện là giá bán ước tính trừ đi chi phí ước tính để hoàn thành hàng tồn kho và chi phí ước tính cần thiết cho việc tiêu thụ chúng.

Dự phòng giảm giá hàng tồn kho được trích lập cho từng mặt hàng khi giá trị thuần có thể thực hiện được của mặt hàng đó nhỏ hơn giá gốc.

### 4.4 Tài sản cố định hữu hình

#### Nguyên giá

Tài sản cố định hữu hình được phản ánh theo nguyên giá trừ đi khấu hao lũy kế.

Nguyên giá bao gồm giá mua và toàn bộ các chi phí mà Công ty bỏ ra để có được tài sản cố định hữu hình tính đến thời điểm đưa tài sản cố định đó vào trạng thái sẵn sàng sử dụng. Các chi phí phát sinh sau ghi nhận ban đầu chỉ được ghi tăng nguyên giá tài sản cố định hữu hình nếu các chi phí này chắc chắn làm tăng lợi ích kinh tế trong tương lai do sử dụng tài sản đó. Các chi phí không thỏa mãn điều kiện trên được ghi nhận là chi phí trong kỳ.

#### Khấu hao

Tài sản cố định hữu hình được khấu hao theo phương pháp đường thẳng dựa trên thời gian hữu dụng ước tính của tài sản. Thời gian khấu hao phù hợp với Thông tư số 45/2013/TT-BTC ngày 25/4/2013 của Bộ Tài chính. Cụ thể như sau:

<u>Loại tài sản</u>	<u>Thời gian khấu hao (năm)</u>
Nhà cửa, vật kiến trúc	7 – 10
Máy móc, thiết bị	5 – 8
Phương tiện vận tải	8 – 10
Thiết bị dụng cụ quản lý	3 – 7

## **THUYẾT MINH BÁO CÁO TÀI CHÍNH (tiếp theo)**

(Thuyết minh này là bộ phận hợp thành và cần được đọc đồng thời với Báo cáo tài chính)

### **4.5 Chi phí trả trước**

Chi phí trả trước được phân loại thành chi phí trả trước ngắn hạn và chi phí trả trước dài hạn. Đây là các chi phí thực tế đã phát sinh nhưng có liên quan đến kết quả hoạt động sản xuất kinh doanh của nhiều thời kỳ. Các chi phí trả trước chủ yếu của Công ty:

- Công cụ dụng cụ đã xuất dùng được phân bổ theo phương pháp đường thẳng trong thời gian tối đa không quá 3 năm;
- Tiền thuê đất và các chi phí liên quan đến đất thuê được phân bổ theo phương pháp đường thẳng tương ứng với thời gian thuê;
- Các chi phí trả trước khác: căn cứ vào tính chất, mức độ chi phí, Công ty lựa chọn phương pháp và tiêu thức phân bổ phù hợp trong thời gian mà lợi ích kinh tế được dự kiến tạo ra.

### **4.6 Các khoản nợ phải trả**

Các khoản nợ phải trả bao gồm: phải trả người bán và phải trả khác:

- Phải trả người bán là các khoản phải trả mang tính chất thương mại, phát sinh từ các giao dịch có tính chất mua bán giữa nhà cung cấp và Công ty;
- Phải trả khác là các khoản phải trả không có tính chất thương mại, không liên quan đến giao dịch mua bán, nội bộ.

Các khoản nợ phải trả được ghi nhận theo giá gốc, được phân loại thành nợ phải trả ngắn hạn và dài hạn căn cứ theo kỳ hạn nợ còn lại tại ngày kết thúc kỳ kế toán.

Các khoản nợ phải trả được Công ty theo dõi chi tiết theo đối tượng, kỳ hạn gốc, kỳ hạn nợ còn lại và theo nguyên tệ.

### **4.7 Chi phí phải trả**

Các khoản phải trả được ghi nhận cho số tiền phải trả trong tương lai liên quan đến hàng hóa và dịch vụ đã nhận được không phụ thuộc vào việc Công ty đã nhận được hóa đơn của nhà cung cấp hay chưa.

### **4.8 Vay và nợ phải trả thuê tài chính**

Các khoản vay và nợ phải trả thuê tài chính được phản ánh theo giá gốc và được phân loại thành nợ ngắn hạn, dài hạn căn cứ theo thời hạn còn lại tại ngày kết thúc kỳ kế toán.

Các khoản vay và nợ phải trả thuê tài chính được Công ty theo dõi chi tiết theo đối tượng, theo các khế ước vay, kỳ hạn gốc, kỳ hạn nợ còn lại và theo nguyên tệ.

#### *Chi phí đi vay*

Chi phí đi vay bao gồm lãi tiền vay và các chi phí khác phát sinh liên quan trực tiếp đến các khoản vay của Công ty. Chi phí đi vay được ghi nhận vào chi phí hoạt động trong kỳ phát sinh, trừ khi thỏa mãn điều kiện được vốn hoá theo quy định của Chuẩn mực kế toán “Chi phí đi vay”.

Chi phí đi vay liên quan đến khoản vay riêng biệt chỉ sử dụng cho mục đích đầu tư, xây dựng hoặc hình thành một tài sản cụ thể của Công ty thì được vốn hóa vào nguyên giá tài sản đó. Đối với các khoản vốn vay chung thì số chi phí đi vay có đủ điều kiện vốn hoá trong kỳ kế toán được xác định theo tỷ lệ vốn hoá đối với chi phí lũy kế bình quân gia quyền phát sinh cho việc đầu tư xây dựng hoặc sản xuất tài sản đó.

Việc vốn hóa chi phí đi vay sẽ tạm ngừng lại trong các giai đoạn mà quá trình đầu tư, xây dựng hoặc sản xuất tài sản dở dang bị gián đoạn, trừ khi sự gián đoạn đó là cần thiết. Thời điểm chấm dứt việc

## **THUYẾT MINH BÁO CÁO TÀI CHÍNH (tiếp theo)**

(Thuyết minh này là bộ phận hợp thành và cần được đọc đồng thời với Báo cáo tài chính)

vốn hóa chi phí đi vay là khi các hoạt động chủ yếu cần thiết cho việc chuẩn bị đưa tài sản dở dang vào sử dụng hoặc bán đã hoàn thành.

### **4.9 Vốn chủ sở hữu**

Vốn góp của chủ sở hữu phản ánh số vốn thực tế đã góp của các cổ đông.

#### **Thặng dư vốn cổ phần**

Thặng dư vốn cổ phần phản ánh số chênh lệch giữa giá phát hành với mệnh giá, chi phí trực tiếp liên quan đến phát hành cổ phiếu; Chênh lệch giữa giá tái phát hành với giá trị sổ sách, chi phí trực tiếp liên quan đến tái phát hành cổ phiếu quỹ; Cấu phần vốn của trái phiếu chuyển đổi khi đến hạn.

#### **Cổ phiếu quỹ**

Cổ phiếu quỹ là khoản tiền phải trả để mua lại cổ phiếu do Công ty đã phát hành và các chi phí liên quan trực tiếp đến giao dịch mua lại này.

#### **Phân phối lợi nhuận**

Lợi nhuận sau thuế thu nhập doanh nghiệp được trích lập các quỹ và chia cho cổ đông theo Quyết định của Đại hội đồng cổ đông.

Cổ tức trả cho cổ đông không vượt quá số lợi nhuận sau thuế chưa phân phối và có cân nhắc đến các khoản mục phi tiền tệ nằm trong lợi nhuận sau thuế chưa phân phối có thể ảnh hưởng đến luồng tiền và khả năng chi trả cổ tức.

### **4.10 Ghi nhận doanh thu và thu nhập khác**

- Doanh thu hợp đồng xây dựng:
  - ✓ Trường hợp hợp đồng xây dựng quy định nhà thầu được thanh toán theo tiến độ kế hoạch, khi kết quả thực hiện hợp đồng xây dựng được ước tính một cách đáng tin cậy thì doanh thu và chi phí của hợp đồng xây dựng được ghi nhận tương ứng với phần công việc đã hoàn thành.
  - ✓ Trường hợp hợp đồng xây dựng quy định nhà thầu được thanh toán theo giá trị khối lượng thực hiện, khi kết quả thực hiện hợp đồng xây dựng được ước tính một cách đáng tin cậy thì doanh thu và chi phí của hợp đồng được ghi nhận tương ứng với phần công việc đã hoàn thành trong kỳ được khách hàng xác nhận.
- Doanh thu bán hàng và cung cấp dịch vụ được ghi nhận khi có khả năng thu được các lợi ích kinh tế và có thể xác định được một cách chắc chắn, đồng thời thỏa mãn điều kiện sau:
  - ✓ Doanh thu bán hàng được ghi nhận khi những rủi ro đáng kể và quyền sở hữu về sản phẩm đã được chuyển giao cho người mua và không còn khả năng đáng kể nào làm thay đổi quyết định của hai bên về giá bán hoặc khả năng trả lại hàng.
  - ✓ Doanh thu cung cấp dịch vụ được ghi nhận khi đã hoàn thành dịch vụ. Trường hợp dịch vụ được thực hiện trong nhiều kỳ kế toán thì việc xác định doanh thu trong từng kỳ được thực hiện căn cứ vào tỷ lệ hoàn thành dịch vụ tại ngày kết thúc kỳ kế toán.
- Doanh thu hoạt động tài chính được ghi nhận khi doanh thu được xác định tương đối chắc chắn và có khả năng thu được lợi ích kinh tế từ giao dịch đó.
  - ✓ Tiền lãi được ghi nhận trên cơ sở thời gian và lãi suất thực tế.
  - ✓ Cổ tức và lợi nhuận được chia được ghi nhận khi Công ty được quyền nhận cổ tức hoặc lợi nhuận từ việc góp vốn.

## **THUYẾT MINH BÁO CÁO TÀI CHÍNH (tiếp theo)**

(Thuyết minh này là bộ phận hợp thành và cần được đọc đồng thời với Báo cáo tài chính)

- Thu nhập khác là các khoản thu nhập ngoài hoạt động sản xuất, kinh doanh của Công ty, được ghi nhận khi có thể xác định được một cách tương đối chắc chắn và có khả năng thu được các lợi ích kinh tế.

### **4.11 Giá vốn hàng bán**

Giá vốn của sản phẩm, hàng hóa và dịch vụ tiêu thụ được ghi nhận đúng kỳ, theo nguyên tắc phù hợp với doanh thu và nguyên tắc thận trọng.

Các khoản chi phí vượt trên mức bình thường của hàng tồn kho và dịch vụ cung cấp được ghi nhận ngay vào giá vốn hàng bán trong kỳ, không tính vào giá thành sản phẩm, dịch vụ.

### **4.12 Chi phí tài chính**

Chi phí tài chính phản ánh các khoản chi phí hoặc các khoản lỗ liên quan đến các hoạt động đầu tư tài chính: chi phí lãi vay, khoản lỗ phát sinh khi bán ngoại tệ, lỗ tỷ giá hối đoái và các khoản chi phí của hoạt động đầu tư khác.

### **4.13 Chi phí bán hàng, chi phí quản lý doanh nghiệp**

Chi phí bán hàng phản ánh các chi phí thực tế phát sinh trong quá trình bán sản phẩm, hàng hóa, cung cấp ứng dịch vụ.

Chi phí quản lý doanh nghiệp phản ánh chi phí thực tế phát sinh liên quan đến quản lý chung của doanh nghiệp.

### **4.14 Chi phí thuế TNDN hiện hành, chi phí thuế TNDN hoãn lại**

Chi phí thuế thu nhập doanh nghiệp bao gồm thuế thu nhập hiện hành và thuế thu nhập hoãn lại.

Thuế thu nhập hiện hành là khoản thuế được tính dựa trên thu nhập chịu thuế trong kỳ với thuế suất có hiệu lực tại ngày kết thúc kỳ kế toán. Thu nhập chịu thuế chênh lệch so với lợi nhuận kế toán là do điều chỉnh các khoản chênh lệch tạm thời giữa thuế và kế toán cũng như điều chỉnh các khoản thu nhập và chi phí không phải chịu thuế hay không được khấu trừ.

Thuế thu nhập hoãn lại được xác định cho các khoản chênh lệch tạm thời tại ngày kết thúc kỳ kế toán giữa cơ sở tính thuế thu nhập của các tài sản và nợ phải trả và giá trị ghi sổ của chúng cho mục đích báo cáo tài chính.

### **4.15 Công cụ tài chính**

#### **Ghi nhận ban đầu**

##### *Tài sản tài chính*

Tại ngày ghi nhận ban đầu, tài sản tài chính được ghi nhận theo giá gốc cộng các chi phí giao dịch có liên quan trực tiếp đến việc mua sắm tài sản tài chính đó. Tài sản tài chính của Công ty bao gồm: tiền mặt, tiền gửi ngân hàng, các khoản phải thu khách hàng và phải thu khác.

##### *Nợ phải trả tài chính*

Tại ngày ghi nhận ban đầu, nợ phải trả tài chính được ghi nhận theo giá gốc cộng các chi phí giao dịch có liên quan trực tiếp đến việc phát hành nợ phải trả tài chính đó. Nợ phải trả tài chính của Công ty bao gồm các khoản vay, phải trả người bán, chi phí phải trả và phải trả khác.

#### **Đánh giá lại sau lần ghi nhận ban đầu**

Hiện tại, chưa có quy định về đánh giá lại công cụ tài chính sau ghi nhận ban đầu.

## THUYẾT MINH BÁO CÁO TÀI CHÍNH (tiếp theo)

(Thuyết minh này là bộ phận hợp thành và cần được đọc đồng thời với Báo cáo tài chính)

### 4.16 Thuế suất và các lệ phí nộp Ngân sách mà Công ty đang áp dụng

- Thuế giá trị gia tăng: Áp dụng mức thuế suất 10% đối với hoạt động xây lắp, sản phẩm gạch.
- Thuế thu nhập doanh nghiệp: Áp dụng mức thuế suất là 20%. Ngoài ra, Công ty được giảm 30% số thuế thu nhập doanh nghiệp phải nộp năm 2020 theo quy định của Nghị định số 114/2020/NĐ-CP ngày 25/09/2020 về giảm thuế thu nhập doanh nghiệp phải nộp đối với Doanh nghiệp có tổng doanh thu không quá 200 tỷ đồng.
- Các loại thuế khác và lệ phí nộp theo quy định hiện hành.

### 4.17 Các bên liên quan

Các bên được coi là liên quan nếu một bên có khả năng (trực tiếp hoặc gián tiếp) kiểm soát hoặc có ảnh hưởng đáng kể đối với bên kia trong việc ra quyết định về các chính sách tài chính và hoạt động.

Đơn vị tính: VND

## 5. Tiền và các khoản tương đương tiền

	31/12/2020	01/01/2020
Tiền mặt	557.588.727	1.013.312.153
Tiền gửi ngân hàng không kỳ hạn	23.775.687.057	31.481.234.207
Các khoản tương đương tiền (tiền gửi kỳ hạn 3 tháng)	1.054.569.578	1.014.450.247
<b>Cộng</b>	<b>25.387.845.362</b>	<b>33.508.996.607</b>

## 6. Phải thu ngắn hạn của khách hàng

	31/12/2020	01/01/2020
Sở Y tế Tỉnh Quảng Nam	16.857.280.000	14.604.679.000
Các đối tượng khác	40.122.605.738	52.660.286.063
<b>Cộng</b>	<b>56.979.885.738</b>	<b>67.264.965.063</b>

Tại ngày 31/12/2020, giá trị các khoản nợ phải thu đã được dùng đảm bảo cho nợ vay là 23.283.344.860 đồng.

## 7. Trả trước cho người bán ngắn hạn

	31/12/2020	01/01/2020
Trung tâm Phát triển Quỹ đất TP. Hội An (*)	23.350.153.000	500.000.000
UBND Thành phố Hội An (*)	37.581.156.000	37.581.156.000
Các đối tượng khác	15.396.644.279	14.540.593.375
<b>Cộng</b>	<b>76.327.953.279</b>	<b>52.621.749.375</b>

(\*) Tạm ứng nguồn kinh phí cho Ủy ban Nhân dân Thành phố Hội An và Trung tâm Phát triển Quỹ đất Thành phố Hội An để thực hiện việc thu hồi, bồi thường đất tại dự án khu dân cư Lâm Sa – Tu Lễ – Xuân



## THUYẾT MINH BÁO CÁO TÀI CHÍNH (tiếp theo)

(Thuyết minh này là bộ phận hợp thành và cần được đọc đồng thời với Báo cáo tài chính)

Hòa theo Công văn số 212/UBND ngày 18/01/2017 của Ủy ban Nhân dân Thành phố Hội An và Công văn 178/PTQĐ ngày 20/12/2017 của Trung tâm Phát triển Quỹ đất Thành phố Hội An.

### 8. Phải thu khác

#### a. Ngắn hạn

	31/12/2020		01/01/2020	
	Giá trị	Dự phòng	Giá trị	Dự phòng
Tạm ứng	67.467.519.906	(40.222.825)	54.109.956.064	(40.222.825)
Ký quỹ, ký cược	1.273.131.850	-	1.141.570.000	-
Phải thu khác	999.781.075	-	25.234.569	-
<b>Cộng</b>	<b>69.740.432.831</b>	<b>(40.222.825)</b>	<b>55.276.760.633</b>	<b>(40.222.825)</b>

#### b. Dài hạn

	31/12/2020		01/01/2020	
	Giá trị	Dự phòng	Giá trị	Dự phòng
Ký cược, ký quỹ	339.995.025	-	339.353.979	-
<b>Cộng</b>	<b>339.995.025</b>	<b>-</b>	<b>339.353.979</b>	<b>-</b>

### 9. Hàng tồn kho

	31/12/2020		01/01/2020	
	Giá gốc	Dự phòng	Giá gốc	Dự phòng
Nguyên liệu, vật liệu	4.889.477.306	-	4.917.712.360	-
Công cụ, dụng cụ	3.372.600	-	3.427.200	-
Chi phí SX, KD dở dang	132.005.219.243	-	117.916.107.537	-
Thành phẩm	216.191.822	-	65.142.866	-
<b>Cộng</b>	<b>137.114.260.971</b>	<b>-</b>	<b>122.902.389.963</b>	<b>-</b>

- Không có hàng tồn kho cầm cố, thế chấp để đảm bảo cho các khoản nợ tại ngày 31/12/2020.
- Không có hàng tồn kho ứ đọng, mất phẩm chất, khó tiêu thụ tại thời điểm 31/12/2020.

## THUYẾT MINH BÁO CÁO TÀI CHÍNH (tiếp theo)

(Thuyết minh này là bộ phận hợp thành và cần được đọc đồng thời với Báo cáo tài chính)

### 10. Tài sản cố định hữu hình

	Nhà cửa, vật kiến trúc	Máy móc thiết bị	P.tiện vận tải truyền dẫn	Thiết bị, dụng cụ quản lý	Cộng
<b>Nguyên giá</b>					
Số đầu kỳ	4.534.182.995	10.195.615.797	4.232.940.867	112.627.000	19.075.366.659
Mua sắm trong kỳ	-	2.909.090.909	-	-	2.909.090.909
Giảm trong kỳ	-	-	-	-	-
<b>Số cuối kỳ</b>	<b>4.534.182.995</b>	<b>13.104.706.706</b>	<b>4.232.940.867</b>	<b>112.627.000</b>	<b>21.984.457.568</b>
<b>Khấu hao</b>					
Số đầu kỳ	3.930.447.366	8.158.589.219	2.596.524.200	112.627.000	14.798.187.785
Khấu hao trong kỳ	165.768.760	835.666.678	269.000.000	-	1.270.435.438
Giảm trong kỳ	-	-	-	-	-
<b>Số cuối kỳ</b>	<b>4.096.216.126</b>	<b>8.994.255.897</b>	<b>2.865.524.200</b>	<b>112.627.000</b>	<b>16.068.623.223</b>
<b>Giá trị còn lại</b>					
Số đầu kỳ	603.735.629	2.037.026.578	1.636.416.667	-	4.277.178.874
<b>Số cuối kỳ</b>	<b>437.966.869</b>	<b>4.110.450.809</b>	<b>1.367.416.667</b>	<b>-</b>	<b>5.915.834.345</b>

- Giá trị còn lại cuối kỳ của TSCĐ hữu hình để thế chấp, cầm cố đảm bảo nợ vay là 3.370.379.789 đồng.
- Nguyên giá TSCĐ hữu hình đã khấu hao hết nhưng vẫn còn sử dụng tại ngày 31/12/2020 là 16.511.839.080 đồng.

### 11. Chi phí trả trước

#### a. Ngắn hạn

	31/12/2020	01/01/2020
Chi phí công cụ dụng cụ chờ phân bổ	-	40.367.371
Chi phí sửa chữa chờ phân bổ	-	14.625.000
<b>Cộng</b>	<b>-</b>	<b>54.992.371</b>

#### b. Dài hạn

	31/12/2020	01/01/2020
Chi phí công cụ, dụng cụ chờ phân bổ	26.338.333	773.463.813
Chi phí tiền thuê đất (*)	2.895.019.079	3.016.004.952
<b>Cộng</b>	<b>2.921.357.412</b>	<b>3.789.468.765</b>

(\*) Tiền thuê đất nộp 01 lần cho khu đất tại 25 Hùng Vương, Thành phố Hội An, hiện là trụ sở chính của Công ty. Tài sản này đã được thế chấp tại Ngân hàng TMCP Công thương Việt Nam – Chi nhánh Hội An.

## THUYẾT MINH BÁO CÁO TÀI CHÍNH (tiếp theo)

(Thuyết minh này là bộ phận hợp thành và cần được đọc đồng thời với Báo cáo tài chính)

### 12. Phải trả người bán ngắn hạn

	31/12/2020	01/01/2020
Công ty TNHH Lê Văn Sa	5.467.879.481	3.687.330.646
Công ty TNHH TM&DV Duy Minh Thắng	2.339.255.866	2.140.379.291
Công ty CP Bê tông Hòa Cầm - Intimex	2.222.268.500	1.150.750.000
Các đối tượng khác	41.525.225.177	42.923.474.686
<b>Cộng</b>	<b>51.554.629.024</b>	<b>49.901.934.623</b>

### 13. Người mua trả tiền trước ngắn hạn

	31/12/2020	01/01/2020
BQL Dự án Đầu tư xây dựng Tỉnh Quảng Nam	17.843.425.193	11.326.434.272
Ngân hàng Nhà nước - Chi nhánh Quảng Nam	14.961.769.000	-
Các đối tượng khác	7.181.405.724	62.424.294.002
<b>Cộng</b>	<b>39.986.599.917</b>	<b>73.750.728.274</b>

### 14. Thuế và các khoản phải nộp Nhà nước

	Số đầu kỳ		Số phải nộp trong kỳ	Số thực nộp trong kỳ	Số cuối kỳ	
	Phải thu	Phải nộp			Phải thu	Phải nộp
Thuế TNDN	-	133.297.227	1.128.889.873	1.113.538.681	-	148.648.419
Thuế TNCN	-	12.006.293	485.006.417	477.485.556	-	19.527.154
Thuế tài nguyên	-	707.421.000	-	689.571.000	-	17.850.000
Tiền thuê đất	29.957.946	-	56.721.438	26.763.492	-	-
Các loại thuế khác	-	-	5.000.000	5.000.000	-	-
Phí và lệ phí	-	61.579.890	-	59.492.400	-	2.087.490
<b>Cộng</b>	<b>29.957.946</b>	<b>914.304.410</b>	<b>1.675.617.728</b>	<b>2.371.851.129</b>	<b>-</b>	<b>188.113.063</b>

Các báo cáo thuế của Công ty sẽ chịu sự kiểm tra của Cơ quan thuế, số thuế được trình bày trên các Báo cáo tài chính này có thể thay đổi theo quyết định của Cơ quan thuế.

### 15. Chi phí phải trả ngắn hạn

	31/12/2020	01/01/2020
Trích trước lãi vay	4.886.608.501	1.287.232.617
Các khoản trích trước khác	359.330.000	259.330.000
<b>Cộng</b>	<b>5.245.938.501</b>	<b>1.546.562.617</b>

## THUYẾT MINH BÁO CÁO TÀI CHÍNH (tiếp theo)

(Thuyết minh này là bộ phận hợp thành và cần được đọc đồng thời với Báo cáo tài chính)

### 16. Phải trả ngắn hạn khác

	31/12/2020	01/01/2020
Kinh phí công đoàn, BHXH, BHYT, BHTN	58.703.000	121.425.080
Các khoản phải trả khác	669.938.908	620.085.853
<b>Cộng</b>	<b>728.641.908</b>	<b>741.510.933</b>

### 17. Vay và nợ thuê tài chính

#### a. Ngắn hạn

	Đầu kỳ	Tăng trong kỳ	Giảm trong kỳ	Cuối kỳ
<b>Vay ngắn hạn</b>	<b>83.413.915.467</b>	<b>152.634.866.215</b>	<b>133.227.840.227</b>	<b>102.820.941.455</b>
- Ngân hàng NN & PTNT Việt Nam - CN Hội An	25.348.386.867	50.185.651.083	49.054.845.135	26.479.192.815
- Ngân hàng TMCP Công thương Việt Nam - CN Hội An	58.065.528.600	102.449.215.132	84.172.995.092	76.341.748.640
<b>Cộng</b>	<b>83.413.915.467</b>	<b>152.634.866.215</b>	<b>133.227.840.227</b>	<b>102.820.941.455</b>

#### b. Dài hạn

	Đầu kỳ	Tăng trong kỳ	Giảm trong kỳ	Cuối kỳ
<b>Vay dài hạn</b>	<b>46.950.000.000</b>	<b>46.564.961.000</b>	-	<b>93.514.961.000</b>
- Ngân hàng TMCP Công thương Việt Nam - CN Hội An (*)	-	14.564.961.000	-	14.564.961.000
- Quỹ Đầu tư Phát triển Quảng Nam (**)	-	18.000.000.000	-	18.000.000.000
- Bà Trần Thị Bích Hậu (***)	5.000.000.000	-	-	5.000.000.000
- Bà Trần Thị Kim Cúc (***)	5.000.000.000	-	-	5.000.000.000
- Bà Trần Thị Kim Hoa (***)	5.000.000.000	-	-	5.000.000.000
- Ông Vũ Văn Thành (***)	15.150.000.000	-	-	15.150.000.000
- Bà Lê Thị Kim Nhung (***)	7.300.000.000	-	-	7.300.000.000
- Ông Phạm Anh Thi (***)	3.000.000.000	-	-	3.000.000.000
- Bà Nguyễn Thị Huyền (***)	2.500.000.000	-	-	2.500.000.000
- Ông Phạm Khắc Thành (***)	4.000.000.000	-	-	4.000.000.000
- Ông Đinh Văn Hiền (***)	-	13.500.000.000	-	13.500.000.000
- Bà Nguyễn Thị Bích Thảo (***)	-	500.000.000	-	500.000.000
<b>Cộng</b>	<b>46.950.000.000</b>	<b>46.564.961.000</b>	-	<b>93.514.961.000</b>
<b>Trong đó</b>				
Vay dài hạn đến hạn trả trong vòng 1 năm	-	-	-	-
<b>Vay và nợ thuê tài chính dài hạn</b>	<b>46.950.000.000</b>			<b>93.514.961.000</b>

## THUYẾT MINH BÁO CÁO TÀI CHÍNH (tiếp theo)

(Thuyết minh này là bộ phận hợp thành và cần được đọc đồng thời với Báo cáo tài chính)

(\*) Vay dài hạn Ngân hàng TMCP Công thương Việt Nam – Chi nhánh Hội An theo Hợp đồng số 01/2018-HĐCVDADT/NHCT484-DIC ngày 19/06/2018. Hạn mức vay 150.000.000.000 đồng, thời hạn vay 48 tháng kể từ ngày giải ngân đầu tiên, lãi suất vay 10%/năm trong 12 tháng đầu tiên, từ tháng thứ 13 áp dụng lãi suất thả nổi, lãi suất nợ quá hạn bằng 150% lãi suất nợ trong hạn. Mục đích vay: thanh toán chi phí đầu tư hợp pháp của Dự án đầu tư xây dựng nhà ở Khu dân cư có kết hợp chỉnh trang đô thị Khối Lâm Sa – Tu Lễ - Xuân Hòa phường Cẩm Phô và Khối Bàu Đưng, phường Thanh Hà, Thành phố Hội An (giai đoạn 1). Tài sản đảm bảo: Quyền sử đất và trụ sở chính của Công ty tại phường Cẩm Phô, Thành phố Hội An, Tỉnh Quảng Nam.

(\*\*) Vay dài hạn Quỹ Đầu tư Phát triển Quảng Nam theo Hợp đồng số 03/2018/HĐTD-QĐT ngày 17/09/2018. Hạn mức vay 50.000.000.000 đồng, thời hạn vay 5 năm kể từ ngày giải ngân đầu tiên, thời gian ân hạn 1 năm, lãi suất vay 6,5%/năm tại thời điểm ký hợp đồng. Mục đích vay: thanh toán chi phí đầu tư hợp pháp của Dự án đầu tư xây dựng nhà ở Khu dân cư có kết hợp chỉnh trang đô thị Khối Lâm Sa – Tu Lễ - Xuân Hòa phường Cẩm Phô và Khối Bàu Đưng, phường Thanh Hà, Thành phố Hội An.

(\*\*\*) Vay dài hạn các cá nhân với lãi suất 0,5%/tháng, thời hạn vay 36 tháng kể từ ngày nhận được tiền vay.

### 18. Vốn chủ sở hữu

#### a. Bảng đối chiếu biến động của Vốn chủ sở hữu

	Vốn góp của chủ sở hữu	Thặng dư vốn cổ phần	Cổ phiếu quỹ	Quỹ đầu tư phát triển	LNST chưa phân phối
Số dư tại 01/01/2019	59.949.620.000	18.865.793.764	(1.128.947.264)	11.075.068.677	3.381.548.834
Tăng trong kỳ	-	-	-	172.995.000	1.754.749.976
Giảm trong kỳ	-	-	-	-	2.710.094.800
Số dư tại 31/12/2019	<u>59.949.620.000</u>	<u>18.865.793.764</u>	<u>(1.128.947.264)</u>	<u>11.248.063.677</u>	<u>2.426.204.010</u>
Số dư tại 01/01/2020	59.949.620.000	18.865.793.764	(1.128.947.264)	11.248.063.677	2.426.204.010
Tăng trong kỳ	-	-	-	175.474.997	725.060.307
Giảm trong kỳ	-	-	-	-	2.124.028.594
Số dư tại 31/12/2020	<u>59.949.620.000</u>	<u>18.865.793.764</u>	<u>(1.128.947.264)</u>	<u>11.423.538.674</u>	<u>1.027.235.723</u>

#### b. Cổ phiếu

	31/12/2020 Cổ phiếu	01/01/2020 Cổ phiếu
Số lượng cổ phiếu đăng ký phát hành	5.994.962	5.994.962
Số lượng cổ phiếu đã bán ra công chúng	5.994.962	5.994.962
- Cổ phiếu phổ thông	5.994.962	5.994.962
- Cổ phiếu ưu đãi (được phân loại là vốn chủ sở hữu)	-	-
Số lượng cổ phiếu được mua lại (cổ phiếu quỹ)	84.700	84.700
- Cổ phiếu phổ thông	84.700	84.700
- Cổ phiếu ưu đãi (được phân loại là vốn chủ sở hữu)	-	-
Số lượng cổ phiếu đang lưu hành	5.910.262	5.910.262
- Cổ phiếu phổ thông	5.910.262	5.910.262
- Cổ phiếu ưu đãi (được phân loại là vốn chủ sở hữu)	-	-

Mệnh giá cổ phiếu đang lưu hành: 10.000VND

## THUYẾT MINH BÁO CÁO TÀI CHÍNH (tiếp theo)

(Thuyết minh này là bộ phận hợp thành và cần được đọc đồng thời với Báo cáo tài chính)

### c. Lợi nhuận sau thuế chưa phân phối

	Năm 2020	Năm 2019
Lợi nhuận kỳ trước chuyển sang	2.426.204.010	3.381.548.834
Lợi nhuận sau thuế Thu nhập doanh nghiệp kỳ này	725.060.307	1.754.749.976
Phân phối lợi nhuận	2.124.028.594	2.710.094.800
Phân phối lợi nhuận kỳ trước	2.124.028.594	2.710.094.800
- Trích quỹ đầu tư phát triển	175.474.997	172.995.000
- Trích quỹ khen thưởng phúc lợi	175.474.997	172.995.000
- Trả cổ tức bằng tiền	1.773.078.600	2.364.104.800
Tạm phân phối lợi nhuận kỳ này	-	-
<b>Lợi nhuận sau thuế chưa phân phối cuối kỳ</b>	<b>1.027.235.723</b>	<b>2.426.204.010</b>

Lợi nhuận sau thuế năm 2019 được phân phối theo Nghị quyết số 22/NQ-ĐHĐCĐ-DICHA ngày 28/05/2020 của Đại hội đồng cổ đông.

### d. Cổ tức

Đại hội đồng cổ đông thường niên ngày 28/05/2020 đã thông qua phương án chi trả cổ tức bằng tiền từ lợi nhuận sau thuế với tỷ lệ 3% /vốn điều lệ (tương ứng số tiền 1.773.078.600 đồng). Theo đó, Công ty đã chi trả toàn bộ số cổ tức trên trong năm 2020.

### 19. Doanh thu bán hàng và cung cấp dịch vụ

	Năm 2020	Năm 2019
Doanh thu hoạt động xây lắp	169.216.064.130	135.738.173.329
Doanh thu bán gạch	4.218.481.374	8.839.306.743
Doanh thu khác	-	2.020.000.000
<b>Cộng</b>	<b>173.434.545.504</b>	<b>146.597.480.072</b>

### 20. Giá vốn hàng bán

	Năm 2020	Năm 2019
Giá vốn hoạt động xây lắp	162.807.654.954	127.318.270.339
Giá vốn bán gạch	2.940.971.676	7.137.121.054
Giá vốn khác	-	1.932.085.280
<b>Cộng</b>	<b>165.748.626.630</b>	<b>136.387.476.673</b>

## THUYẾT MINH BÁO CÁO TÀI CHÍNH (tiếp theo)

(Thuyết minh này là bộ phận hợp thành và cần được đọc đồng thời với Báo cáo tài chính)

### 21. Doanh thu hoạt động tài chính

	Năm 2020	Năm 2019
Lãi tiền gửi, tiền cho vay	52.289.320	41.216.395
<b>Cộng</b>	<b>52.289.320</b>	<b>41.216.395</b>

### 22. Chi phí tài chính

	Năm 2020	Năm 2019
Chi phí lãi vay	243.132.560	535.005.487
<b>Cộng</b>	<b>243.132.560</b>	<b>535.005.487</b>

### 23. Chi phí bán hàng và chi phí quản lý doanh nghiệp

#### a. Các khoản chi phí bán hàng phát sinh trong kỳ

	Năm 2020	Năm 2019
Chi phí nhân viên bán hàng	87.325.780	185.883.150
Các khoản khác	6.280.000	17.181.189
<b>Cộng</b>	<b>93.605.780</b>	<b>203.064.339</b>

#### b. Các khoản chi phí quản lý doanh nghiệp phát sinh trong kỳ

	Năm 2020	Năm 2019
Chi phí nguyên liệu, vật liệu	548.354.446	954.994.766
Chi phí nhân viên quản lý	2.276.336.688	3.712.443.915
Chi phí khấu hao tài sản cố định	323.384.652	323.384.652
Chi phí dịch vụ mua ngoài	2.578.884.306	1.423.049.321
Chi phí khác bằng tiền	540.490.716	834.587.642
Chi phí dự phòng	142.485.000	-
<b>Cộng</b>	<b>6.409.935.808</b>	<b>7.248.460.296</b>

## THUYẾT MINH BÁO CÁO TÀI CHÍNH (tiếp theo)

(Thuyết minh này là bộ phận hợp thành và cần được đọc đồng thời với Báo cáo tài chính)

### 24. Chi phí thuế thu nhập doanh nghiệp hiện hành

	Năm 2020	Năm 2019
Tổng lợi nhuận kế toán trước thuế	986.554.046	2.264.689.672
Điều chỉnh các khoản thu nhập chịu thuế	357.027.497	285.008.806
- Điều chỉnh tăng (chi phí không được trừ)	357.027.497	285.008.806
- Điều chỉnh giảm	-	-
Tổng thu nhập chịu thuế	1.343.581.543	2.549.698.478
<b>Chi phí thuế thu nhập doanh nghiệp hiện hành</b>	<b>261.493.739</b>	<b>509.939.696</b>
<i>Trong đó:</i>		
- Chi phí thuế TNDN hiện hành phát sinh kỳ này	188.101.416	509.939.696
- Điều chỉnh chi phí thuế thu nhập doanh nghiệp hiện hành kỳ trước vào chi phí thuế TNDN hiện hành kỳ này	73.392.323	-

### 25. Lãi cơ bản, suy giảm trên cổ phiếu

	Năm 2020	Năm 2019
Lợi nhuận sau thuế thu nhập doanh nghiệp	725.060.307	1.754.749.976
Các khoản điều chỉnh tăng hoặc giảm lợi nhuận sau thuế	-	(175.474.997)
- Điều chỉnh tăng	-	-
- Điều chỉnh giảm (trích quỹ khen thưởng phúc lợi)	-	175.474.997
LN hoặc lỗ phân bổ cho cổ đông sở hữu cổ phiếu phổ thông	725.060.307	1.579.274.979
Số lượng cổ phiếu phổ thông lưu hành bình quân trong kỳ	5.910.262	5.910.262
<b>Lãi cơ bản, suy giảm trên cổ phiếu (*)</b>	<b>123</b>	<b>267</b>

Chỉ tiêu lãi cơ bản, lãi suy giảm trên cổ phiếu năm 2019 thay đổi do điều chỉnh số liệu trích quỹ khen thưởng phúc lợi từ lợi nhuận sau thuế đã được Đại hội đồng cổ đông thường niên năm 2020 phê duyệt.

Lãi cơ bản, suy giảm trên cổ phiếu năm 2020 được tính khi chưa trừ quỹ khen thưởng phúc lợi. Đại hội đồng cổ đông và điều lệ Công ty không đề cập cụ thể tỷ lệ trích lập các quỹ. Hàng năm, căn cứ vào kết quả kinh doanh đạt được cuối năm, Ban điều hành sẽ đề xuất Đại hội đồng cổ đông mức trích lập quỹ khen thưởng phúc lợi cụ thể. Do đó, chỉ tiêu này có thể thay đổi phục thuộc vào số quỹ được trích lập sau này.

### 26. Chi phí sản xuất kinh doanh theo yếu tố

	Năm 2020	Năm 2019
Chi phí nguyên liệu, vật liệu	134.324.665.625	139.232.839.684
Chi phí nhân công	42.837.349.600	31.149.115.386
Chi phí khấu hao tài sản cố định	1.112.384.662	1.024.917.751
Chi phí dịch vụ mua ngoài	6.044.777.314	9.406.754.198
Chi phí khác bằng tiền	2.030.666.679	5.061.570.693
<b>Cộng</b>	<b>186.349.843.880</b>	<b>185.875.197.712</b>



## THUYẾT MINH BÁO CÁO TÀI CHÍNH (tiếp theo)

(Thuyết minh này là bộ phận hợp thành và cần được đọc đồng thời với Báo cáo tài chính)

### 27. Báo cáo bộ phận

Theo quy định của Chuẩn mực kế toán số 28 và Thông tư hướng dẫn Chuẩn mực này thì Công ty cần lập báo cáo bộ phận. Theo đó, bộ phận là một phần có thể xác định riêng biệt của Công ty tham gia vào việc cung cấp các sản phẩm hoặc dịch vụ liên quan (bộ phận theo lĩnh vực kinh doanh) hoặc cung cấp sản phẩm hoặc dịch vụ trong một môi trường kinh tế cụ thể (bộ phận theo khu vực địa lý), mỗi bộ phận này chịu rủi ro và thu được lợi ích kinh tế khác với các bộ phận khác.

Căn cứ vào thực tế hoạt động tại Công ty, Chủ tịch Hội đồng quản trị và Ban Tổng Giám đốc Công ty đánh giá rằng việc ra các quyết định quan trọng của Công ty phụ thuộc chủ yếu vào khu vực địa lý mà Công ty đang kinh doanh. Do đó, Công ty trình bày báo cáo bộ phận chính yếu theo khu vực địa lý.

Chỉ tiêu hoạt động	Văn phòng Công ty	Nhà máy Gạch Tuynen	Chi nhánh Hồ Chí Minh	Cộng
<b>Năm 2020</b>				
Doanh thu	169.216.064.130	4.218.481.374	-	173.434.545.504
Giá vốn	162.807.654.954	2.940.971.676	-	165.748.626.630
<b>Tại ngày 31/12/2020</b>				
<b>Tài sản cố định hữu hình</b>	<b>6.262.317.779</b>	<b>349.340.346</b>	-	<b>6.611.658.125</b>
- Nguyên giá	13.295.341.617	8.689.115.951	-	21.984.457.568
- Hao mòn lũy kế	(7.033.023.838)	(8.339.775.605)	-	(15.372.799.443)
<b>Nợ phải thu</b>				
- Phải thu của khách hàng	52.967.755.922	4.012.129.816	-	56.979.885.738
- Trả trước cho người bán	76.297.953.279	-	-	76.297.953.279
<b>Nợ phải trả</b>				
- Phải trả cho người bán	49.106.903.724	2.447.725.300	-	51.554.629.024
- Người mua trả tiền trước	39.986.599.917	-	-	39.986.599.917
Chỉ tiêu hoạt động	Văn phòng Công ty	Nhà máy Gạch Tuynen	Chi nhánh Hồ Chí Minh	Cộng
<b>Năm 2019</b>				
Doanh thu	135.738.173.329	10.859.306.743	-	146.597.480.072
Giá vốn	127.318.270.339	9.069.206.334	-	136.387.476.673
<b>Tại ngày 31/12/2019</b>				
<b>Tài sản cố định hữu hình</b>	<b>3.848.813.222</b>	<b>428.365.652</b>	-	<b>4.277.178.874</b>
- Nguyên giá	10.386.250.708	8.689.115.951	-	19.075.366.659
- Hao mòn lũy kế	(6.537.437.486)	(8.260.750.299)	-	(14.798.187.785)
<b>Nợ phải thu tại</b>				
- Phải thu của khách hàng	64.613.388.757	2.651.576.306	-	67.264.965.063
- Trả trước cho người bán	52.621.749.375	-	-	52.621.749.375
<b>Nợ phải trả tại</b>				
- Phải trả cho người bán	47.872.120.341	2.029.814.282	-	49.901.934.623
- Người mua trả tiền trước	73.750.728.274	-	-	73.750.728.274

## THUYẾT MINH BÁO CÁO TÀI CHÍNH (tiếp theo)

(Thuyết minh này là bộ phận hợp thành và cần được đọc đồng thời với Báo cáo tài chính)

### 28. Quản lý rủi ro

#### a. Quản lý rủi ro vốn

Thông qua công tác quản trị nguồn vốn, Công ty xem xét, quyết định duy trì số dư nguồn vốn và nợ phải trả thích hợp trong từng thời kỳ để vừa đảm bảo hoạt động liên tục vừa tối đa hóa lợi ích của các cổ đông.

#### b. Quản lý rủi ro tài chính

Rủi ro tài chính bao gồm rủi ro thị trường (rủi ro về lãi suất, rủi ro về tỷ giá và rủi ro về giá), rủi ro tín dụng và rủi ro thanh khoản.

**Quản lý rủi ro thị trường:** Hoạt động kinh doanh của Công ty sẽ chủ yếu chịu rủi ro khi có sự biến động lớn về lãi suất và giá nguyên liệu.

##### *Quản lý rủi ro về lãi suất*

Rủi ro lãi suất của Công ty phát sinh chủ yếu từ các khoản vay đã ký kết. Để giảm thiểu rủi ro này, Công ty đã ước tính ảnh hưởng của chi phí lãi vay đến kết quả kinh doanh từng thời kỳ cũng như phân tích, dự báo để lựa chọn các thời điểm trả nợ thích hợp. Chủ tịch Hội đồng quản trị và Ban Tổng Giám đốc cho rằng rủi ro về biến động lãi suất ngoài dự tính của Công ty ở mức thấp.

##### *Quản lý rủi ro về giá*

Công ty mua nguyên vật liệu từ nhà cung cấp trong nước để phục vụ hoạt động sản xuất kinh doanh, do đó sẽ chịu sự rủi ro từ việc thay đổi giá của nguyên vật liệu đầu vào. Mặt khác, chi phí nguyên vật liệu chiếm tỷ trọng lớn trong tổng giá thành sản phẩm nên Công ty cho rằng rủi ro về giá trong hoạt động sản xuất kinh doanh là ở mức cao. Do đó, để giảm thiểu rủi ro này Công ty đã xây dựng chính sách quản lý cũng như theo dõi giá cả và khối lượng nguyên vật liệu nhập tại các đội thi công nhằm đảm bảo phù hợp với định mức đã được Công ty xây dựng áp dụng cho từng công trình.

##### *Quản lý rủi ro tín dụng*

Rủi ro tín dụng là rủi ro phát sinh do một bên tham gia trong một công cụ tài chính hoặc hợp đồng khách hàng không thực hiện các nghĩa vụ của mình, dẫn đến tổn thất tài chính. Công ty có rủi ro tín dụng từ các hoạt động sản xuất kinh doanh của mình (chủ yếu đối với các khoản phải thu khách hàng) và từ hoạt động tài chính (chủ yếu là tiền gửi ngân hàng).

##### *Phải thu khách hàng*

Công ty quản lý tín dụng khách hàng thông qua các chính sách, thủ tục và quy trình kiểm soát của Công ty có liên quan đến việc quản lý rủi ro tín dụng khách hàng.

Công ty thường xuyên theo dõi các khoản phải thu khách hàng chưa thu được. Đối với các khách hàng lớn, Công ty thực hiện xem xét sự suy giảm trong chất lượng tín dụng của từng khách hàng tại ngày lập báo cáo. Công ty tìm cách duy trì kiểm soát chặt chẽ đối với các phải thu tồn đọng và bố trí nhân sự kiểm soát tín dụng để giảm thiểu rủi ro tín dụng.

##### *Số dư tiền gửi ngân hàng*

Công ty chủ yếu duy trì số dư tiền gửi tại các ngân hàng lớn (Ngân hàng Công thương Chi nhánh Hội An, Ngân hàng Nông nghiệp và Phát triển Nông thôn Chi nhánh Hội An). Rủi ro tín dụng đối với các số dư tiền gửi tại các ngân hàng được quản lý bởi bộ phận ngân quỹ theo chính sách của Công ty. Rủi ro tín dụng tối đa của Công ty đối với số dư tiền gửi ngân hàng là giá trị ghi sổ như đã trình bày tại Thuyết minh số 5. Công ty nhận thấy mức độ rủi ro tín dụng đối với số dư tiền gửi ngân hàng là rất thấp.

## THUYẾT MINH BÁO CÁO TÀI CHÍNH (tiếp theo)

(Thuyết minh này là bộ phận hợp thành và cần được đọc đồng thời với Báo cáo tài chính)

### Quản lý rủi ro thanh khoản

Rủi ro thanh khoản là rủi ro Công ty gặp khó khăn khi thực hiện các nghĩa vụ tài chính do thiếu vốn. Rủi ro thanh khoản của Công ty chủ yếu phát sinh từ việc các tài sản tài chính và nợ phải trả tài chính có thời điểm đến hạn lệch nhau.

Để quản lý rủi ro thanh khoản, đáp ứng các nhu cầu về vốn, nghĩa vụ tài chính hiện tại và trong tương lai, Công ty thường xuyên theo dõi và duy trì đủ mức dự phòng tiền, tối ưu hóa các dòng tiền nhận rồi, tận dụng được tín dụng từ khách hàng và đối tác, chủ động kiểm soát các khoản nợ đến hạn, sắp đến hạn trong sự tương quan với tài sản đến hạn và nguồn thu có thể tạo ra trong thời kỳ đó,...

Tổng hợp các khoản nợ phải trả tài chính của Công ty theo thời hạn thanh toán như sau:

31/12/2020	Không quá 1 năm	Trên 1 năm	Tổng
Phải trả người bán	51.554.629.024	-	51.554.629.024
Chi phí phải trả	5.245.938.501	-	5.245.938.501
Vay và nợ thuê tài chính	102.820.941.455	93.514.961.000	196.335.902.455
Phải trả khác	669.938.908	-	669.938.908
<b>Cộng</b>	<b>160.291.447.888</b>	<b>93.514.961.000</b>	<b>253.806.408.888</b>

01/01/2020	Không quá 1 năm	Trên 1 năm	Tổng
Phải trả người bán	49.901.934.623	-	49.901.934.623
Chi phí phải trả	1.546.562.617	-	1.546.562.617
Vay và nợ thuê tài chính	83.413.915.467	46.950.000.000	130.363.915.467
Phải trả khác	620.085.853	-	620.085.853
<b>Cộng</b>	<b>135.482.498.560</b>	<b>46.950.000.000</b>	<b>182.432.498.560</b>

Chủ tịch HĐQT và Ban Tổng Giám đốc cho rằng hiện nay Công ty có rủi ro thanh toán ở mức cao, tuy nhiên Chủ tịch HĐQT và Ban Tổng Giám đốc tin tưởng rằng Công ty có thể tạo ra đủ nguồn tiền để đáp ứng các nghĩa vụ tài chính khi đến hạn.

Tổng hợp các tài sản tài chính hiện có tại Công ty được trình bày trên cơ sở tài sản thuần như sau:

31/12/2020	Không quá 1 năm	Trên 1 năm	Tổng
Tiền và các khoản tương đương tiền	25.387.845.362	-	25.387.845.362
Phải thu khách hàng	56.693.695.509	-	56.693.695.509
Phải thu khác	2.272.912.925	339.995.025	2.612.907.950
<b>Cộng</b>	<b>84.354.453.796</b>	<b>339.995.025</b>	<b>84.694.448.821</b>

01/01/2020	Không quá 1 năm	Trên 1 năm	Tổng
Tiền và các khoản tương đương tiền	33.508.996.607	-	33.508.996.607
Phải thu khách hàng	67.121.259.834	-	67.121.259.834
Phải thu khác	1.166.804.569	339.353.979	1.506.158.548
<b>Cộng</b>	<b>101.797.061.010</b>	<b>339.353.979</b>	<b>102.136.414.989</b>

## THUYẾT MINH BÁO CÁO TÀI CHÍNH (tiếp theo)

(Thuyết minh này là bộ phận hợp thành và cần được đọc đồng thời với Báo cáo tài chính)

### 29. Sự kiện phát sinh sau ngày kết thúc năm tài chính

Không có sự kiện quan trọng nào phát sinh sau ngày kết thúc năm tài chính yêu cầu phải điều chỉnh hoặc công bố trong Báo cáo tài chính.

### 30. Thù lao Hội đồng quản trị, thu nhập Ban Tổng Giám đốc

	Năm 2020	Năm 2019
Tiền lương của Ban Tổng Giám đốc	1.023.600.000	1.023.600.000
Thù lao của Hội đồng quản trị	412.000.000	412.000.000

### 31. Số liệu so sánh

Là số liệu của Báo cáo tài chính cho năm tài chính kết thúc ngày 31/12/2019 đã được kiểm toán bởi AAC.

  
Chức vụ: **Chủ tịch HĐQT**  
**Trần Đình Lợi**


Hội An, ngày 23 tháng 03 năm 2021

Kế toán trưởng



**Võ Hồ Quỳnh Giao**

Người lập biểu



**Nguyễn Thị Thu Thảo**